



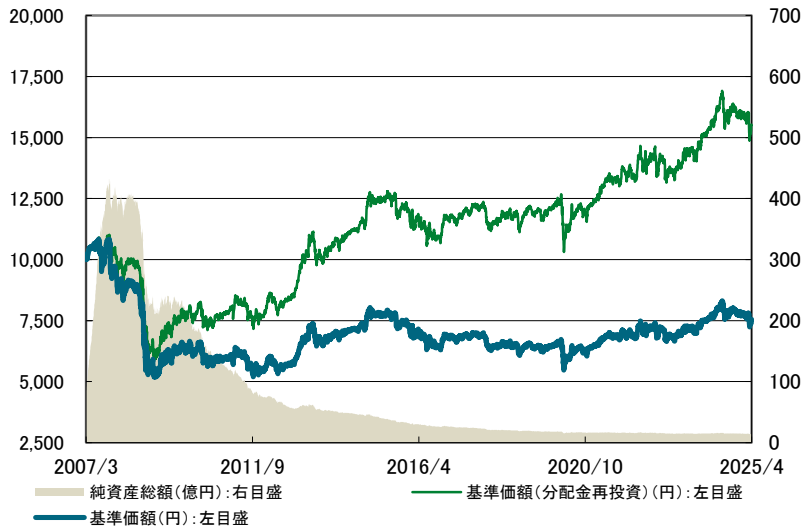
# グローバル3資産バランスオープン 《愛称:3つの泉》

追加型投信／内外／資産複合

当初設定日 : 2007年3月15日

作成基準日 : 2025年4月30日

## 基準価額の推移



- ※ データは、当初設定日から作成基準日までを表示しています。
- ※ 基準価額(分配金再投資)は、分配金(税引前)を再投資したものと計算しています。
- ※ 基準価額は、信託報酬控除後です。

## 基準価額、純資産総額

	当月末	前月末比
基準価額	7,534円	-212円
純資産総額	14.14億円	-0.42億円

## 期間別騰落率

	ファンド
1ヵ月	-2.61%
3ヵ月	-2.78%
6ヵ月	-5.03%
1年	-2.33%
3年	9.49%
設定来	55.05%

- ※ ファンドの騰落率は、分配金(税引前)を再投資したものと計算しています。

## 分配の推移(1万口当たり、税引前)

設定来分配金合計額 5,015 円

	1月	2月	3月	4月	5月	6月	7月	8月	9月	10月	11月	12月
2024年	10 円	10 円	10 円	10 円	10 円	10 円	10 円	10 円	10 円	10 円	10 円	10 円
2025年	10 円	10 円	10 円	10 円	-	-	-	-	-	-	-	-

- ※ 運用状況によっては、分配金額が変わる場合、あるいは分配金が支払われない場合があります。

### <本資料のお取扱いにおけるご留意点>

- 当資料は三井住友トラスト・アセットマネジメントが作成したものであり、金融商品取引法に基づく開示書類ではありません。
- ご購入のお申込みの際は最新の投資信託説明書(交付目論見書)の内容を必ずご確認のうえ、ご自身でご判断ください。
- 投資信託は値動きのある有価証券等(外貨建資産には為替変動リスクを伴います。)に投資しますので基準価額は変動します。したがって、投資元本や利回りが保証されるものではありません。ファンドの運用による損益は全て投資者の皆様へ帰属します。
- 投資信託は預貯金や保険契約とは異なり預金保険機構および保険契約者保護機構等の保護の対象ではありません。また、証券会社以外でご購入いただいた場合は、投資者保護基金の保護の対象ではありません。
- 当資料は信頼できると判断した各種情報等に基づき作成していますが、その正確性、完全性を保証するものではありません。また、今後予告なく変更される場合があります。
- 当資料中の図表、数値、その他データについては、過去のデータに基づき作成したものであり、将来の成果を示唆あるいは保証するものではありません。また、将来の市場環境の変動等により運用方針等が変更される場合があります。



## グローバル3資産バランスオープン 《愛称:3つの泉》

追加型投信／内外／資産複合

当初設定日 : 2007年3月15日

作成基準日 : 2025年4月30日



### 組入投資信託証券の状況

投資対象資産	投資対象とするファンド	配分比率	基本配分
海外債券	高金利海外債券ファンド(適格機関投資家専用)	69.57%	70.00%
世界株式	ドイツ・好配当世界株式ファンド(適格機関投資家専用)	19.86%	20.00%
海外リート	グローバルREITインデックス マザーファンド	9.01%	10.00%

※ 対純資産総額比です。

### 通貨別構成比

	通貨	比率
1	米国ドル	29.28%
2	英国ポンド	22.31%
3	オーストラリア・ドル	17.32%
4	ノルウェー・クローネ	10.84%
5	カナダ・ドル	8.73%
-	その他	11.52%

※ 対純資産総額比です。

### 当ファンドの運用状況

基本配分比率通り、各投資対象とするファンドへ配分しました。  
 ファンド内の「グローバルREITインデックス マザーファンド」、「高金利海外債券ファンド」および「ドイツ・好配当世界株式ファンド」の基準価額はいずれも下落し、ファンド全体も下落となりました。  
 今後も基本配分比率に従い3資産へ分散投資を行うことで、ファンドの安定運用、中長期的な成長を目指します。

<本資料のお取扱いにおけるご留意点>を必ずお読みください。



# グローバル3資産バランスオープン 《愛称:3つの泉》

追加型投信／内外／資産複合

当初設定日 : 2007年3月15日

作成基準日 : 2025年4月30日

## 高金利海外債券ファンド(適格機関投資家専用)の資産の状況

※ 当ファンドは「高金利外債マザーファンド」を主要投資対象とします。債券評価額には経過利子を含めています。

### 基準価額の推移



※ 上記グラフは、「高金利海外債券ファンド(適格機関投資家専用)」の当ファンドへの組入開始時を10,000として指数化し、作成基準日までを表示しています。

※ 基準価額(分配金再投資)は、分配金(税引前)を再投資したものとして計算しています。

※ 基準価額は、信託報酬控除後です。

### 期間別騰落率

	ファンド
1カ月	-1.40%
3カ月	-1.48%
6カ月	-3.85%
1年	-2.49%
3年	9.36%
組入開始来	62.92%

※ ファンドの騰落率は、分配金(税引前)を再投資したものとして計算しています。

### 特性値

修正デュレーション	7.01
最終利回り	3.97%

※ 修正デュレーションとは債券価格の金利変動に対する感応度(変動率)を表しており、この値が大きいほど金利変動に対する債券価格の変動が大きくなります。

※ 利回り(税引前)は純資産総額に対する値、その他は組入債券に対する値です。また、ファンドの運用利回り等を示唆するものではありません。

### 組入上位5通貨

	通貨	比率
1	英国ポンド	29.60%
2	オーストラリア・ドル	23.96%
3	米国ドル	18.77%
4	ノルウェー・クローネ	14.03%
5	カナダ・ドル	11.09%

※ 対純資産総額比です。

### 組入上位5銘柄

	銘柄名	クーポン	通貨	比率
1	BRITISH COLUMBIA PROVINCE	2.250%	米国ドル	15.67%
2	UK TREASURY	4.250%	英国ポンド	8.05%
3	BRITISH COLUMBIA PROVINCE	5.700%	カナダ・ドル	7.97%
4	UK TREASURY	3.250%	英国ポンド	7.64%
5	NORWEGIAN GOVERNMENT	2.125%	ノルウェー・クローネ	6.36%

※ 対純資産総額比です。

組入銘柄数: 27

### 市場動向

債券市場では、月前半は、低調な米国債入札や米関税政策による金融市場の混乱を背景に米国債が売られたことで投資国の金利は一時上昇(債券価格は下落)しました。しかし月後半は、FRB(米連邦準備理事会)高官が大幅利下げの可能性を示唆したことや、米経済指標が消費者心理の悪化を示したことで、月末にかけて投資国の金利は概ね低下しました。為替市場については、大規模な関税政策の影響から米国株が下落したことや米景気の不透明感、日米財務相会談で円安是正の要求が強まるとの思惑が円高圧力になったことから、投資国の通貨は対円で下落しました。

※ 「グローバル3資産バランスオープン」が投資する投資信託証券の資産内容は、三井住友トラスト・アセットマネジメントが各運用会社からの情報提供に基づき作成しておりますが、掲載データに関する情報の正確性、信頼性、完全性を保証するものではありません。

<本資料のお取扱いにおけるご留意点>を必ずお読みください。



# グローバル3資産バランスオープン 《愛称:3つの泉》

追加型投信／内外／資産複合

当初設定日 : 2007年3月15日

作成基準日 : 2025年4月30日

## ドイツ・好配当世界株式ファンド(適格機関投資家専用)の資産の状況

※ 当ファンドは「ドイツ・グローバル好配当株式マザーファンド」を主要投資対象とします。

### 基準価額の推移



※ 上記グラフは、「ドイツ・好配当世界株式ファンド(適格機関投資家専用)」の当ファンドへの組入開始時を10,000として指数化し、作成基準日までを表示しています。

※ 基準価額(分配金再投資)は、分配金(税引前)を再投資したものととして計算しています。

※ 基準価額は、信託報酬控除後です。

### 組入上位5通貨

	通貨	比率
1	米国ドル	46.34%
2	ユーロ	26.01%
3	英国ポンド	6.56%
4	スイス・フラン	5.45%
5	ノルウェー・クローネ	5.44%

※ 対純資産総額比です。

### 組入上位5業種

	業種	比率
1	保険	15.19%
2	素材	9.73%
3	医薬品・バイオテクノロジー・ライフサイエンス	9.70%
4	エネルギー	9.53%
5	公益事業	8.67%

※ 対純資産総額比です。

### 期間別騰落率

	ファンド
1カ月	-4.97%
3カ月	-3.00%
6カ月	-2.67%
1年	1.40%
3年	32.10%
組入開始来	143.40%

※ ファンドの騰落率は、分配金(税引前)を再投資したものととして計算しています。

### 特性値

予想配当利回り	3.29%
---------	-------

※ 予想配当利回り(税引前)は、各種情報を基に組入銘柄の予想配当利回りを加重平均して算出した値(対純資産総額比)です。また、ファンドの運用利回り等を示唆するものではありません。

### 組入上位5銘柄

	銘柄名	比率	配当利回り
1	AGNICO EAGLE MINES LTD	4.31%	1.37%
2	SHELL PLC-NEW	3.01%	4.69%
3	TAIWAN SEMICONDUCTOR-SP ADR	2.70%	1.67%
4	AXA SA	2.58%	5.20%
5	HANNOVER RUECK SE	2.54%	2.50%

※ 対純資産総額比です。

組入銘柄数 : 63

## 市場動向

4月の世界株式市場は、値動きの激しい展開となり月間で株価は下落しました。トランプ米政権の関税政策が市場の主な関心事となるなか、月初にトランプ米大統領から市場の想定よりも厳しい相互関税が発表され、貿易戦争激化による経済成長鈍化への懸念が高まり、株価は大きく下落しました。月半ばには、相互関税の上乗せ部分の一時停止などが好感されて一時的に反発しましたが、景気後退懸念が残るなか上値の重い展開となりました。月後半には米中貿易戦争を巡る緊張緩和の動きが見られたことや、企業の好決算などが相場を押し上げ、下げ幅を縮小しました。為替市場では、円は対米ドルで円高が進み、対ユーロで横ばいでした。

北米株式市場で株価は下落しました。トランプ米政権の関税政策が市場の主な関心事となるなか、月初にトランプ米大統領から市場の想定よりも厳しい相互関税が発表され、貿易戦争激化による経済成長鈍化への懸念が高まり、株価は大きく下落しました。月半ばには、相互関税の上乗せ部分の一時停止などが好感されて一時的に反発しましたが、景気後退懸念が残るなか上値の重い展開となりました。月後半には米中貿易戦争を巡る緊張緩和の動きが見られたことや企業の好決算などが相場を押し上げ、下落幅を縮小しました。

欧州株式市場で株価はまちまちとなったものの、全体では下落しました。月初にトランプ米大統領から市場の想定よりも厳しい相互関税が発表され、貿易戦争激化による経済成長鈍化への懸念が高まり、株価は大きく下落しました。その後、相互関税の上乗せ部分の一時停止や、一部製品の関税免除が示唆されたことを受けて貿易摩擦の緩和期待が高まったことや、好調な企業業績などが株価を押し上げ、下げ幅を縮小しました。

アジア株式市場で株価はまちまちとなりました。オーストラリア市場では、トランプ米政権の相互関税発表を受けて、世界的に貿易戦争が激化すると懸念が高まったことから軟調に推移する場面もありましたが、利下げ観測などが支えとなり株価は上昇しました。香港市場では、関税をめぐる米中の報復合戦などを受けて株価が大きく下落しましたが、その後は、中国政府の株価対策や住宅市場向けの景気対策などへの期待が支えとなり、下落幅を縮小しました。

※ 「グローバル3資産バランスオープン」が投資する投資信託証券の資産内容は、三井住友トラスト・アセットマネジメントが各運用会社からの情報提供に基づき作成しておりますが、掲載データに関する情報の正確性、信頼性、完全性を保証するものではありません。

<本資料のお取扱いにおけるご留意点>を必ずお読みください。



# グローバル3資産バランスオープン 《愛称:3つの泉》

追加型投信／内外／資産複合

当初設定日 : 2007年3月15日

作成基準日 : 2025年4月30日

## グローバルREITインデックス マザーファンドの資産の状況

### 基準価額の推移



### 期間別騰落率

	ファンド	ベンチマーク
1カ月	-5.65%	-5.62%
3カ月	-9.36%	-9.32%
6カ月	-13.48%	-13.35%
1年	0.70%	1.16%
3年	3.79%	5.11%
組入開始来	51.08%	55.08%

※ 上記グラフは、「グローバルREITインデックス マザーファンド」の当ファンドへの組入開始時を10,000として指数化し、作成基準日までを表示しています。

※ ベンチマークは、S&P先進国REIT指数(除く日本、配当込み、円ベース)です。

S&P先進国REIT指数(以下「当インデックス」とは、S&P Dow Jones Indices LLC(以下「SPDJ」)が公表する指数で、世界主要国に上場するREIT(不動産投資信託証券)及び同様の制度に基づく銘柄の浮動株修正時価総額に基づいて算出されます。

「配当込み」指数は、配当収益を考慮して算出した指数です。

当インデックスは、S&P Globalの一部門であるSPDJの商品であり、これを利用するライセンスが当社に付与されています。Standard & Poor's<sup>®</sup>及びS&P<sup>®</sup>は、S&P Globalの一部門であるStandard & Poor's Financial Services LLC(以下「S&P」)の登録商標で、Dow Jones<sup>®</sup>はDow Jones Trademark Holdings LLC(以下「Dow Jones」)の登録商標であり、これらの商標を利用するライセンスがSPDJに、特定目的での利用を許諾するサブライセンスが当社にそれぞれ付与されています。当ファンドは、SPDJ、Dow Jones、S&P又はそれぞれの関連会社によって支援、保証、販売、又は販売促進されているものではなく、これら関係者のいずれも、かかる商品への投資の妥当性に関するいかなる表明も行わず、当インデックスの誤り、欠落、又は中断に対して一切の責任も負いません。

### 組入上位5カ国・地域

	国・地域	比率
1	米国	77.84%
2	オーストラリア	7.19%
3	英国	4.59%
4	シンガポール	3.12%
5	フランス	1.99%

※ 対純資産総額比です。

### 組入上位5通貨

	通貨	比率
1	米国ドル	77.89%
2	オーストラリア・ドル	7.19%
3	英国ポンド	4.59%
4	ユーロ	3.90%
5	シンガポール・ドル	3.03%

※ 対純資産総額比です。

### 組入上位5銘柄

	銘柄	国・地域	比率
1	PROLOGIS INC	米国	6.67%
2	WELLTOWER INC	米国	6.44%
3	EQUINIX INC	米国	5.79%
4	DIGITAL REALTY TRUST INC	米国	3.53%
5	REALTY INCOME CORP	米国	3.51%

銘柄数: 291

※ 対純資産総額比です。

### 市場動向

海外(先進国)のREIT市場はまちまちの展開となりました。

米国REIT市場は下落しました。月前半は、米中間の関税に対する報復合戦の激化を懸念して米長期金利が上昇し、REIT市場は下落しました。月後半は、FRB(米連邦準備理事会)理事の発言などを受けて利下げ観測が広がったことが支えとなり、下げ幅を縮小しました。

欧州REIT市場は上昇しました。月初は、トランプ米大統領が相互関税を発表したことを受けて、世界経済への先行き不透明感が強まったことなどから下落しました。その後は、ECB(欧州中央銀行)が利下げを決定したことや、ユーロ圏景気の先行きに慎重な姿勢を示したことなどで金利が低下し、欧州REIT市場の支えとなり、月間では上昇しました。

※ 「グローバル3資産バランスオープン」が投資する投資信託証券の資産内容は、三井住友トラスト・アセットマネジメントが各運用会社からの情報提供に基づき作成しておりますが、掲載データに関する情報の正確性、信頼性、完全性を保証するものではありません。

<本資料のお取扱いにおけるご留意点>を必ずお読みください。





## グローバル3資産バランスオープン 《愛称:3つの泉》

追加型投信／内外／資産複合

当初設定日 : 2007年3月15日

作成基準日 : 2025年4月30日

### ファンドの特色

1. 投資対象ファンドへの投資を通じて、日本に比べ高い利金・配当収入が期待できる「海外債券」「世界株式」「海外の不動産投資信託証券」(以下「海外リート」といいます。)の3つの資産に投資します。
2. 基本配分比率は以下の通りです。  
海外債券(高金利海外債券ファンド(適格機関投資家専用))70%、世界株式(ドイチェ・好配当世界株式ファンド(適格機関投資家専用))20%、海外リート(グローバルREITインデックス マザーファンド)10%

### 投資リスク

#### 《基準価額の変動要因》

- ファンドは、値動きのある有価証券等に投資しますので、基準価額は変動します。  
従って、**投資者の皆様は投資元本は保証されているものではなく、基準価額の下落により、損失を被り、投資元本を割り込むことがあります。**
- **信託財産に生じた利益及び損失は、全て投資者の皆様へ帰属します。**
- **投資信託は預貯金と異なります。**

#### 【株価変動リスク】

株価は、発行者の業績、経営・財務状況の変化及びそれらに関する外部評価の変化や国内外の経済情勢等により変動します。株価が下落した場合は、基準価額の下落要因となります。

#### 【リートの価格変動リスク】

リートの価格は、不動産市況(不動産稼働率、賃貸料、不動産価格等)、金利変動、社会情勢の変化、関係法令・各種規制等の変更、災害等の要因により変動します。また、リート及びリートの運用会社の業績、財務状況の変化等により価格が変動し、基準価額の変動要因となります。

#### 【為替変動リスク】

為替相場は、各国の経済状況、政治情勢等の様々な要因により変動します。投資先の通貨に対して円高となった場合には、基準価額の下落要因となります。

#### 【金利変動リスク】

債券の価格は、一般的に金利低下(上昇)した場合は値上がり(値下がり)します。また、発行者の財務状況の変化等及びそれらに関する外部評価の変化や国内外の経済情勢等により変動します。債券価格が下落した場合は、基準価額の下落要因となります。

#### 【信用リスク】

有価証券の発行体が財政難、経営不振、その他の理由により、利払い、償還金、借入金等をあらかじめ決められた条件で支払うことができなくなった場合、又はそれが予想される場合には、有価証券の価格は下落し、基準価額の下落要因となる可能性があります。

※ 基準価額の変動要因は上記に限定されるものではありません。

#### 《その他の留意点》

- ファンドのお取引に関しては、金融商品取引法第37条の6の規定(いわゆるクーリング・オフ)の適用はありません。
- ファンドは、大量の換金申込が発生し短期間で換金代金を手当てする必要が生じた場合や組入資産の主たる取引市場において市場環境が急変した場合等に、一時的に組入資産の流動性が低下し、市場実勢から期待できる価格で取引できないリスク、取引量が限られてしまうリスクがあります。  
これにより、基準価額にマイナスの影響を及ぼす可能性や、換金の申込みの受付が中止、取り消しとなる可能性、換金代金のお支払が遅延する可能性があります。

<本資料のお取扱いにおけるご留意点>を必ずお読みください。



## グローバル3資産バランスオープン 《愛称:3つの泉》

追加型投信／内外／資産複合

当初設定日 : 2007年3月15日

作成基準日 : 2025年4月30日

### お申込みメモ

- 購入単位 … 販売会社が定める単位とします。詳しくは販売会社にお問い合わせください。
- 購入価額 … 購入申込受付日の翌営業日の基準価額とします。  
(基準価額は1万口当たりで表示しています。)
- 換金単位 … 販売会社が定める単位とします。詳しくは販売会社にお問い合わせください。
- 換金価額 … 換金申込受付日の翌営業日の基準価額から信託財産留保額を差し引いた価額とします。
- 換金代金 … 原則として、換金申込受付日から起算して7営業日目からお支払いします。
- 申込締切時間 … 原則として、販売会社の営業日の午後3時半までにお申込みが行われ、販売会社所定の事務手続きが完了したものを当日のお申込受付分とします。なお、販売会社によっては対応が異なる場合がありますので、詳しくは販売会社にお問い合わせください。
- 換金制限 … ファンドの規模及び商品性格などにに基づき、運用上の支障をきたさないようにするため、大口の換金には受付時間及び金額の制限を行う場合があります。詳しくは販売会社にお問い合わせください。
- 購入・換金申込受付  
の中止及び取消し … 金融商品取引所等における取引の停止、外国為替取引の停止、その他やむを得ない事情があるときは、委託会社は購入・換金のお申込みの受け付けを中止すること、及びすでに受け付けた購入のお申込みの取消しを行うことがあります。
- 信託期間 … 無期限(2007年3月15日設定)
- 繰上償還 … 次のいずれかの場合には、委託会社は、事前に受益者の意向を確認し、受託会社と合意のうえ、信託契約を解約し、信託を終了(繰上償還)させることができます。  
・受益権の口数が10億口を下回ることとなった場合  
・ファンドを償還することが受益者のために有利であると認める場合  
・やむを得ない事情が発生した場合
- 決算日 … 毎月10日(休業日の場合は翌営業日)です。
- 収益分配 … 年12回、毎決算時に原則として収益分配を行う方針です。
- 課税関係 … 課税上は株式投資信託として取り扱われます。  
公募株式投資信託は税法上、一定の要件を満たした場合にNISA(少額投資非課税制度)の適用対象となります。  
ファンドは、NISAの対象ではありません。詳しくは、販売会社にお問い合わせください。  
なお、配当控除あるいは益金不算入制度の適用はありません。

### ファンドの費用

#### 《投資者が直接的に負担する費用》

##### ■ 購入時手数料

購入申込受付日の翌営業日の基準価額に**3.3%(税抜3.0%)を上限**として販売会社が定める率を乗じて得た額とします。詳しくは販売会社にお問い合わせください。

##### ■ 信託財産留保額

換金申込受付日の翌営業日の基準価額に**0.3%**の率を乗じて得た額を、換金時にご負担いただきます。

#### 《投資者が信託財産で間接的に負担する費用》

##### ■ 運用管理費用(信託報酬)

運用管理費用(信託報酬)の総額は、以下の通りです。

<当ファンド>

純資産総額に対して年率1.067%(税抜0.97%)を乗じて得た額

<投資対象とする投資信託証券>

純資産総額に対して年率0.253%程度(税抜0.23%程度)

基本配分比率で按分した投資対象ファンドの信託報酬の概算値です。

<実質的な負担>

純資産総額に対して**年率1.32%程度(税抜1.2%程度)**

基本配分比率で按分した投資対象ファンドの信託報酬を含めた実質的な信託報酬率の概算値です。ただし、この値は目安であり、投資対象ファンドの実際の組入れ状況等により変動します。

##### ■ その他の費用・手数料

有価証券の売買・保管、信託事務に係る諸費用、投資対象ファンドの解約に伴う信託財産留保額等をその都度、監査費用等を日々、ファンドが負担します。この他、投資対象とする投資信託証券においては、当該投資信託証券の信託報酬とは別に、投資信託財産に関する租税や、投資信託の運営・運用等に要する諸費用が発生します。これらの費用は、運用状況等により変動するなどの理由により、事前に料率、上限額等を示すことができません。

※ 上記の手数料等の合計額については、保有期間等に応じて異なりますので、上限額等を事前に示すことができません。また、上場投資信託証券は市場の需給により価格形成されるため、上場投資信託証券の費用は表示していません。

※ 詳しくは投資信託説明書(交付目論見書)の「お申込みメモ」、「ファンドの費用・税金」をご覧ください。

<本資料のお取扱いにおけるご留意点>を必ずお読みください。



# グローバル3資産バランスオープン 《愛称:3つの泉》


追加型投信／内外／資産複合

当初設定日 : 2007年3月15日

作成基準日 : 2025年4月30日

## 委託会社・その他の関係法人の概要

- 委託会社 三井住友トラスト・アセットマネジメント株式会社(ファンドの運用の指図を行う者)  
 金融商品取引業者 関東財務局長(金商)第347号  
 加入協会 : 一般社団法人投資信託協会、一般社団法人日本投資顧問業協会  
 ホームページ : <https://www.smtam.jp/>  
 フリーダイヤル : 0120-668001 受付時間 9:00~17:00 [土日・祝日等は除く]
- 受託会社 三井住友信託銀行株式会社(ファンドの財産の保管及び管理を行う者)



**SMTAM投信関連情報サービス**  
 お客様が指定されたファンドに関する情報(基準価額、レポート)や投資に関するコラム等をLINEでお知らせします。  
※LINEご利用設定は、お客様のご判断をお願いします。  
 ※サービスのご利用にあたっては、あらかじめ[SMTAM投信関連情報サービス利用規約]をご確認ください。

## 販売会社

商号等	登録番号	加入協会				
		日本証券業協会	一般社団法人日本投資顧問業協会	一般社団法人金融先物取引業協会	一般社団法人第二種金融商品取引業協会	
株式会社SBI新生銀行 (委託金融商品取引業者 株式会社SBI証券) ※1	登録金融機関	関東財務局長(登金)第10号	○		○	
三井住友信託銀行株式会社	登録金融機関	関東財務局長(登金)第649号	○	○	○	
SMBC日興証券株式会社 ※2	金融商品取引業者	関東財務局長(金商)第2251号	○	○	○	○
株式会社SBI証券	金融商品取引業者	関東財務局長(金商)第44号	○		○	○
立花証券株式会社	金融商品取引業者	関東財務局長(金商)第110号	○		○	
松井証券株式会社	金融商品取引業者	関東財務局長(金商)第164号	○		○	
楽天証券株式会社	金融商品取引業者	関東財務局長(金商)第195号	○	○	○	○

※1 ネット専用のお取り扱いとなります。

※2 2024年4月30日以降、新規の買付けを停止しており、換金のための受付となります。

- ・ お申込み、投資信託説明書(交付目論見書)のご請求は、販売会社へお申し出ください。
- ・ 販売会社は今後変更となる場合があります。

<本資料のお取扱いにおけるご留意点>を必ずお読みください。





# グローバル3資産バランスオープン 《愛称:3つの泉》

追加型投信／内外／資産複合

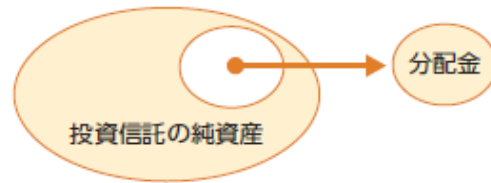
当初設定日 : 2007年3月15日

作成基準日 : 2025年4月30日

## 収益分配金に関する留意事項

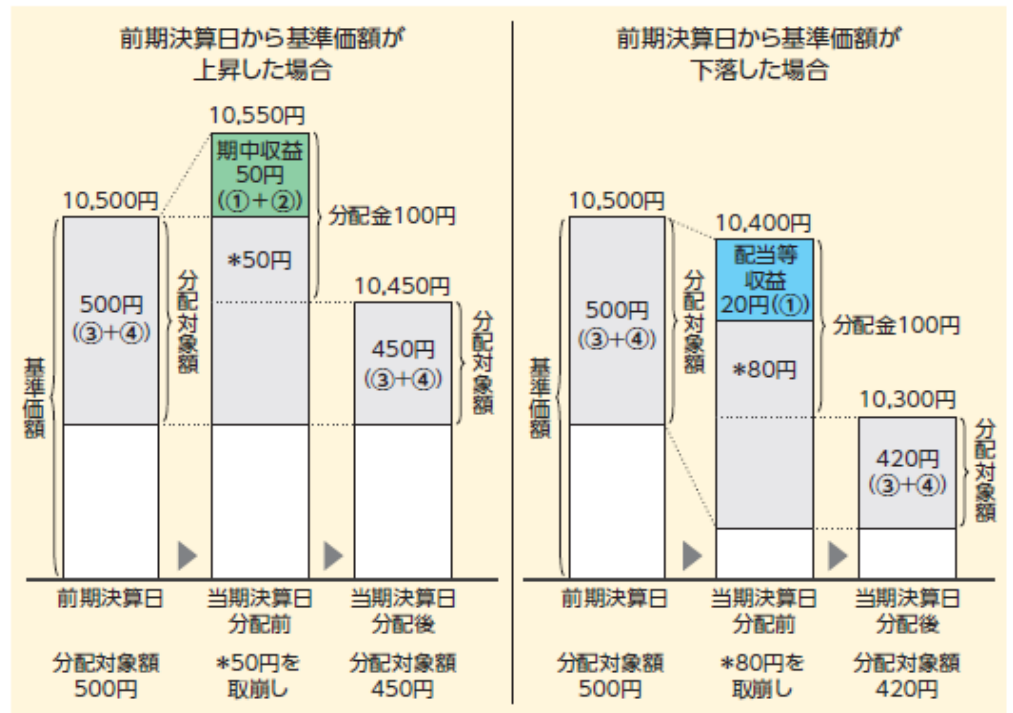
分配金は、預貯金の利息とは異なり、投資信託の純資産から支払われますので、分配金が支払されると、その金額相当分、基準価額は下がります。

投資信託で分配金が支払われるイメージ



分配金は、計算期間中に発生した収益（経費控除後の配当等収益及び評価益を含む売買益）を超えて支払われる場合があります。その場合、当期決算日の基準価額は前期決算日と比べて下落することになります。また、分配金の水準は、必ずしも計算期間におけるファンドの収益率を示すものではありません。

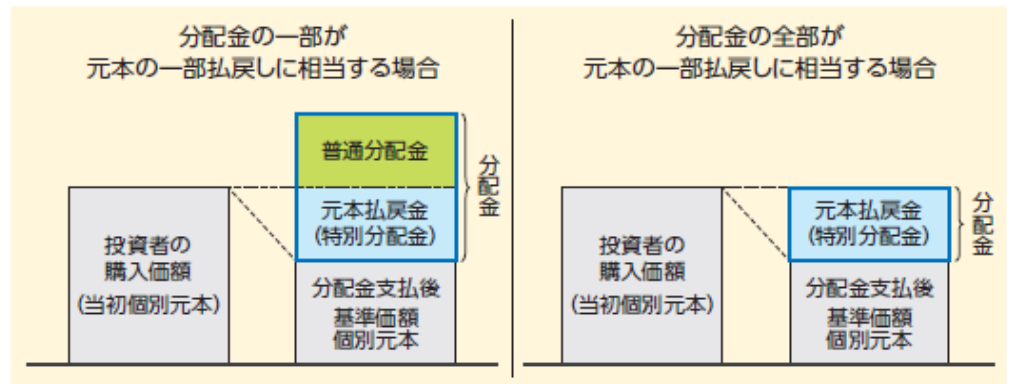
### 計算期間中に発生した収益を超えて支払われる場合



※分配金は、分配方針に基づき、分配対象額から支払われます。  
分配対象額は、  
① 経費控除後の配当等収益  
② 経費控除後の評価益を含む売買益  
③ 分配準備積立金  
④ 収益調整金  
です。

※右記はイメージであり、実際の分配金額や基準価額を示唆あるいは保証するものではありませんのでご注意ください。

投資者のファンドの購入価額によっては、分配金の一部又は全部が、実質的には元本の一部払戻しに相当する場合があります。ファンド購入後の運用状況により、分配金額より基準価額の値上がりりが小さかった場合も同様です。



**普通分配金** 個別元本(投資者のファンドの購入価額)を上回る部分からの分配金です。  
※普通分配金に対する課税については、投資信託説明書(交付目論見書)の「手続・手数料等」の「ファンドの費用・税金」をご覧ください。

**元本払戻金 (特別分配金)** 個別元本を下回る部分からの分配金です。元本払戻金(特別分配金)は実質的に元本の一部払戻しとみなされ、分配後はその金額だけ個別元本が減少します。  
※元本払戻金(特別分配金)部分は**非課税扱い**となります。

<本資料のお取扱いにおけるご留意点>を必ずお読みください。