

外国債券オープン(毎月決算型)

追加型投信／海外／債券

交付運用報告書

(作成対象期間 2024年9月20日～2025年3月19日)

第258期(決算日 2024年10月21日) 第261期(決算日 2025年1月20日)
第259期(決算日 2024年11月19日) 第262期(決算日 2025年2月19日)
第260期(決算日 2024年12月19日) 第263期(決算日 2025年3月19日)

当作成期末	
基準価額	8,971円
純資産総額	3,754百万円
騰落率	1.7%
分配金合計	60円

(注1) 以下本書において、基準価額及び分配金は1万口当たりで表記しています。

(注2) 騰落率は、分配金(税引前)を分配時に再投資したものとみなして計算したものです。

■口座残高など、お客さまのお取引内容についてのお問い合わせ
お取引のある販売会社へお問い合わせください。

■当運用報告書についてのお問い合わせ

フリーダイヤル:0120-668001

(受付時間は営業日の午前9時～午後5時です。)

SMTAM投信関連情報サービス



お客様が指定されたファンドに関する情報(基準価額、レポート)や投資に関するコラム等をLINEでお知らせします。

※LINEご利用設定は、お客様のご判断をお願いします。

※サービスのご利用にあたっては、あらかじめ「SMTAM投信関連情報サービス利用規約」をご確認ください。

受益者のみなさまへ

平素は格別のご愛顧を賜り、厚くお礼申しあげます。さて、当ファンドは、このたび、上記の決算を行いました。当ファンドは、日本を除く世界の主要国の公社債に投資し、インカムゲインを確保しつつ、海外の主要な債券市場の動きをとらえることを目指して運用を行いました。ここに期間中の運用状況についてご報告申しあげます。

今後とも一層のご愛顧を賜りますよう、お願い申しあげます。

三井住友トラスト・アセットマネジメント株式会社

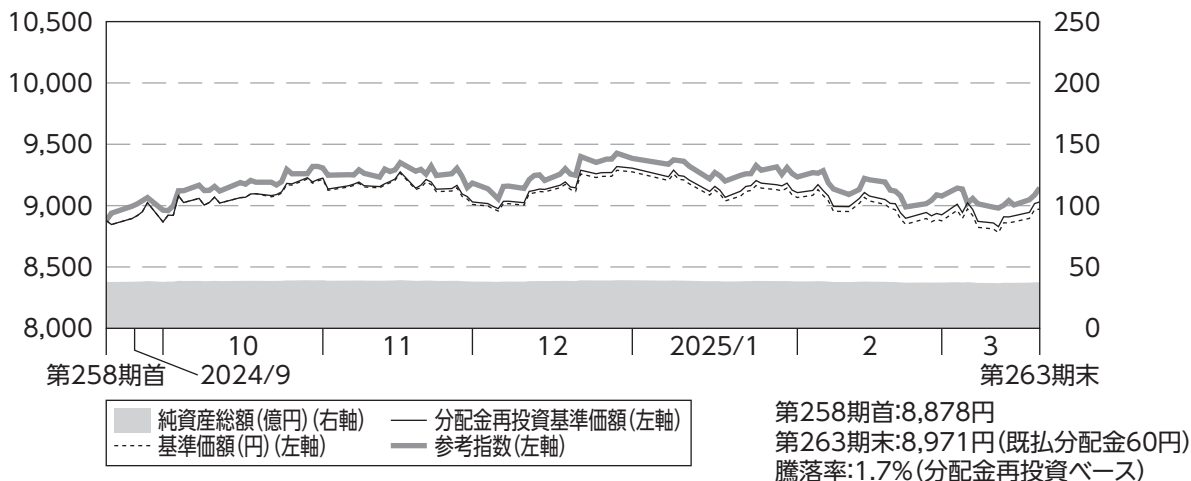
〒105-0011 東京都港区芝公園一丁目1番1号

ホームページ <https://www.smtam.jp/>

当ファンドは、投資信託約款において運用報告書(全体版)を電磁的方法によりご提供することを定めております。上記ホームページにアクセスし、「ファンド検索」等から、当ファンドのページを表示させることにより、運用報告書(全体版)を閲覧及びダウンロードすることができます。なお、ご請求いただいた場合には交付いたしますので、販売会社までお問い合わせください。

運用経過の説明

1 基準価額等の推移



- (注1) 分配金再投資基準価額は、分配金(税引前)を分配時に再投資したものとみなして計算したもので、ファンド運用の実質的なパフォーマンスを示すものです。
- (注2) 分配金を再投資するかどうかについてはお客様がご利用のコースにより異なります。また、ファンドの購入金額により課税条件も異なります。従って、各個人のお客様の損益の状況を示すものではありません。
- (注3) 分配金再投資基準価額及び参考指数は、2024年9月19日の値を基準価額に合わせて指数化しています。

参考指数は、FTSE世界国債インデックス(除く日本、円ベース)です。詳細につきましては後記をご覧ください。

2 基準価額の主な変動要因

外国債券インデックス マザーファンド受益証券への投資を通じて日本を除く世界の主要国の公社債に投資した結果、当作成期の基準価額は上昇しました。

運用経過の説明

3 1万口当たりの費用明細

項目	当作成期		項目の概要
	(2024年9月20日~2025年3月19日)		
	金額	比率	
(a) 信託報酬	35円	0.382%	(a) 信託報酬＝[期中の平均基準価額]×信託報酬率 期中の平均基準価額は9,051円です。 信託報酬に係る消費税は当(作成)期末の税率を採用しています。 委託した資金の運用、基準価額の計算、開示資料作成等の対価 交付運用報告書等各種書類の送付、口座内でのファンドの管理、 購入後の情報提供等の対価 運用財産の管理、投信会社からの指図の実行の対価
(投信会社)	(15)	(0.161)	
(販売会社)	(18)	(0.196)	
(受託会社)	(2)	(0.025)	
(b) 売買委託手数料	0	0.000	(b) 売買委託手数料＝ $\frac{[期中の売買委託手数料]}{[期中の平均受益権口数]} \times 10,000$ 売買委託手数料は、有価証券等の売買の際、売買仲介人に支払う手数料
(株式)	(-)	(-)	
(新株予約権証券)	(-)	(-)	
(オプション証券等)	(-)	(-)	
(新株予約権付社債(転換社債))	(-)	(-)	
(投資信託証券)	(-)	(-)	
(商品)	(-)	(-)	
(先物・オプション)	(0)	(0.000)	
(c) 有価証券取引税	-	-	(c) 有価証券取引税＝ $\frac{[期中の有価証券取引税]}{[期中の平均受益権口数]} \times 10,000$ 有価証券取引税は、有価証券の取引の都度発生する取引に関する税金
(株式)	(-)	(-)	
(新株予約権証券)	(-)	(-)	
(オプション証券等)	(-)	(-)	
(新株予約権付社債(転換社債))	(-)	(-)	
(公社債)	(-)	(-)	
(投資信託証券)	(-)	(-)	
(d) その他費用	2	0.018	(d) その他費用＝ $\frac{[期中のその他費用]}{[期中の平均受益権口数]} \times 10,000$ 保管費用は、海外における保管銀行等に支払う有価証券等の保管及び資金の送金・資産の移転等に要する費用 監査費用は、監査法人に支払うファンドの監査に係る費用 その他は、信託事務の処理等に要するその他諸費用
(保管費用)	(1)	(0.016)	
(監査費用)	(0)	(0.003)	
(その他)	(0)	(0.000)	
合計	37	0.400	

(注1) 期中の費用(消費税のかかるものは消費税を含む)は追加、解約によって受益権口数に変動があるため、簡便法により算出した結果です。
なお、売買委託手数料、有価証券取引税及びその他費用は、当ファンドが組み入れているマザーファンドが支払った金額のうち、当ファンドに対応するものを含みます。

(注2) 各項目ごとに円未満は四捨五入してあります。

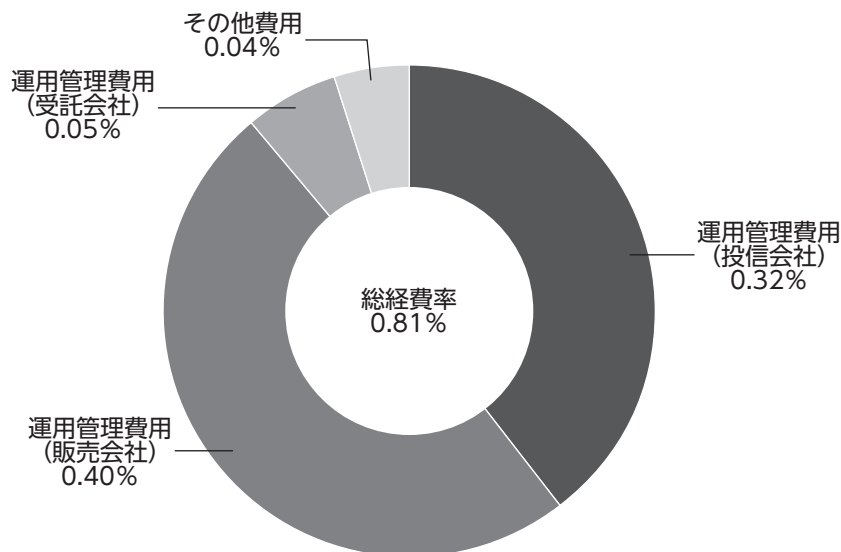
(注3) 「比率」欄は、1万口当たりのそれぞれの費用金額を期中の平均基準価額で除して100を乗じたものです。

運用経過の説明

<参考情報>

総経費率

当作成期中の運用・管理にかかった費用の総額(原則として、募集手数料、売買委託手数料及び有価証券取引税を除く。)を期中の平均受益権口数に期中の平均基準価額(1口当たり)を乗じた数で除した総経費率(年率)は0.81%です。



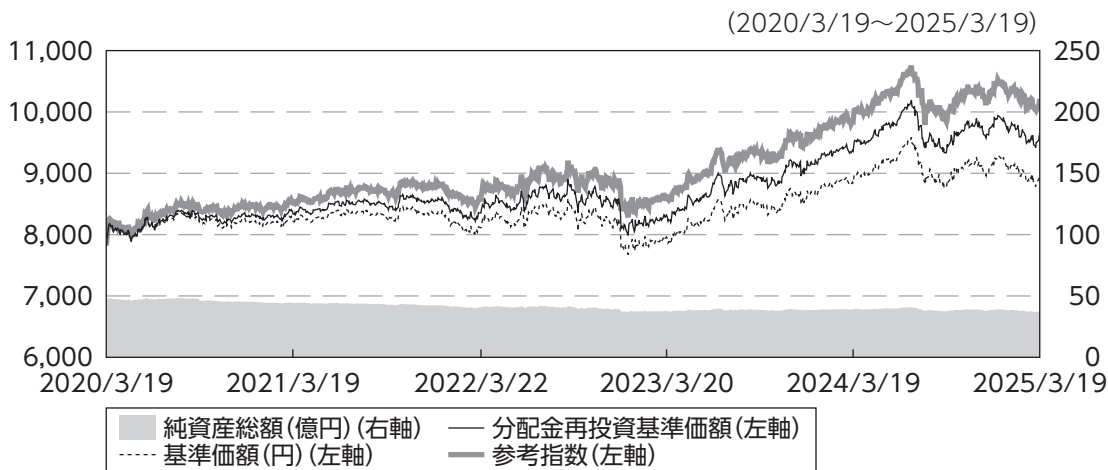
(注1) 各費用は1万口当たりの費用明細において用いた簡便法により算出したものです。

(注2) 各費用は、原則として、募集手数料、売買委託手数料及び有価証券取引税を含みません。

(注3) 各比率は、年率換算した値です。

(注4) 上記の前提条件で算出したものです。このため、これらの値はあくまでも参考であり、実際に発生した費用の比率とは異なります。

4 最近5年間の基準価額等の推移



(注1) 分配金再投資基準価額は、分配金(税引前)を分配時に再投資したもものとして計算しております。
 (注2) 分配金再投資基準価額及び参考指数は、2020年3月19日の値を基準価額に合わせて指数化しています。

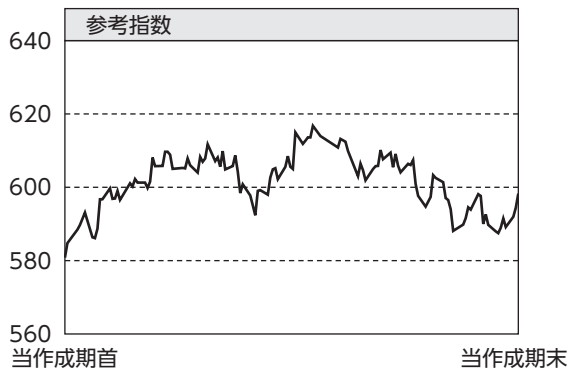
	2020年3月19日 決算日	2021年3月19日 決算日	2022年3月22日 決算日	2023年3月20日 決算日	2024年3月19日 決算日	2025年3月19日 決算日
基準価額 (円)	7,821	8,219	8,113	7,962	8,834	8,971
期間分配金合計(税引前) (円)	—	120	120	120	120	120
分配金再投資基準価額騰落率 (%)	—	6.6	0.2	△0.4	12.5	2.9
参考指数騰落率 (%)	—	8.9	0.8	0.3	14.4	3.7
純資産総額 (百万円)	4,635	4,425	4,063	3,772	3,884	3,754

参考指数は、FTSE世界国債インデックス(除く日本、円ベース)です。参考指数は投資対象資産の市場動向を説明する代表的な指数として記載しております。

【FTSE世界国債インデックス】は、FTSE Fixed Income LLCにより運営され、世界主要国の国債の総合収益率を各市場の時価総額で加重平均した債券インデックスです。

FTSE Fixed Income LLCは、本ファンドのスポンサーではなく、本ファンドの推奨、販売あるいは販売促進を行っておりません。このインデックスのデータは、情報提供のみを目的としており、FTSE Fixed Income LLCは、当該データの正確性及び完全性を保証せず、またデータの誤謬、脱漏又は遅延につき何ら責任を負いません。このインデックスに対する著作権等の知的財産その他一切の権利はFTSE Fixed Income LLCに帰属します。

5 投資環境



外国債券市場において、2024年11月中旬にかけて米国の次期政権下でのインフレ再燃と財政悪化への懸念から、主要国の長期金利は上昇（債券価格は下落）しました。11月後半には一時的に金利が低下（債券価格は上昇）する局面も見られましたが、2025年1月中旬にかけて物価水準の高止まりなどを背景に、FRB（米連邦準備理事会）による利下げ期待が後退し、主要国の長期金利は上昇しました。その後当学期末にかけては、米経済指標が相次いで景気減速を示したことや、FRBによるQT（量的金融引き締め）の停止観測などを背景に債券への買いが強まり、米長期金利は上昇幅を縮小しました。

外国為替市場において、1月上旬にかけて、石破首相の早期利上げに否定的な発言や、米長期金利が上昇したことを受けて、米ドルは対円で上昇しました。その後当学期末にかけては、日本の利上げ観測が再燃したことや米国の景気減速懸念等を背景に、米ドルは対円で下落しました。

6 当ファンドのポートフォリオ

FTSE世界国債インデックス(除く日本、円ベース)に連動することを目的とする「外国債券インデックス マザーファンド」の受益証券をほぼ100%組み入れ、運用しました。

【「外国債券インデックス マザーファンド」の運用経過】

ベンチマークであるFTSE世界国債インデックス(除く日本、円ベース)と連動する投資成果を目標として運用を行いました。

(1)債券組入比率

先物を含む債券組入比率は期を通じて高位を維持しました。キャッシュ部分はヘッジ目的で債券先物取引と為替予約取引を利用しました。

(2)ポートフォリオ構成

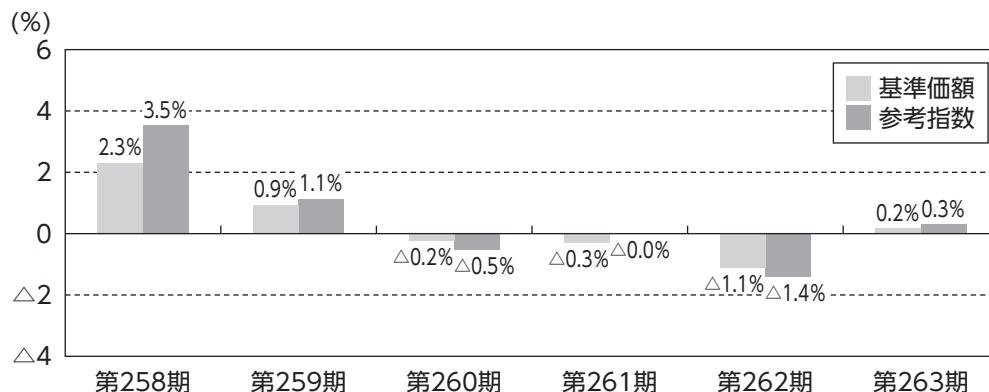
ベンチマークの通貨構成比率やデュレーション・満期構成等の諸属性を極力反映させることでベンチマークとの連動を目指しました。

運用経過の説明

7 当ファンドのベンチマークとの差異

当ファンドは運用の目標となるベンチマークを設けておりません。

以下のグラフは、当ファンドの基準価額(分配金込み)と参考指数の騰落率の対比です。



8 分配金

分配金額は、各期ごとの経費控除後の利子・配当等収益、基準価額水準等を考慮して以下の通りとさせていただきます。

なお、収益分配に充てず信託財産内に留保した利益については、運用の基本方針に基づいて運用を行います。

(1万口当たり・税引前)

項目	第258期	第259期	第260期	第261期	第262期	第263期
	2024年9月20日～ 2024年10月21日	2024年10月22日～ 2024年11月19日	2024年11月20日～ 2024年12月19日	2024年12月20日～ 2025年1月20日	2025年1月21日～ 2025年2月19日	2025年2月20日～ 2025年3月19日
当期分配金 (円)	10	10	10	10	10	10
(対基準価額比率) (%)	(0.110)	(0.109)	(0.110)	(0.110)	(0.111)	(0.111)
当期の収益 (円)	10	10	10	10	10	10
当期の収益以外 (円)	—	—	—	—	—	—
翌期繰越分配対象額 (円)	509	517	520	527	533	538

(注1)「当期の収益」及び「当期の収益以外」は、円未満を切り捨てて表示していることから、合計した額が「当期分配金」と一致しない場合があります。

(注2)当期分配金の対基準価額比率は当期分配金(税引前)の期末基準価額(分配金込み)に対する比率であり、ファンドの収益率とは異なります。

(注3)—印は該当がないことを示します。

今後の運用方針

日本を除く世界の主要国の公社債に投資し、インカムゲインを確保しつつ、海外の主要な債券市場の動きをとらえることを目指して運用を行います。

お知らせ

信託報酬率を引き下げるため、投資信託約款に所要の変更を行いました。

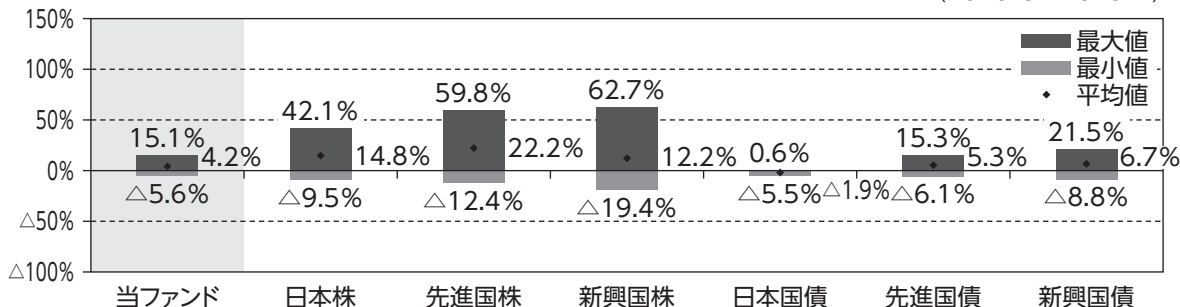
(変更日:2024年12月20日)

当ファンドの概要

商品分類	追加型投信／海外／債券	
信託期間	信託期間は2003年3月27日から無期限です。	
運用方針	日本を除く世界の主要国の公社債に投資し、インカムゲインを確保しつつ、海外の主要な債券市場の動きをとらえることを目指して運用を行います。	
主要投資対象	外国債券オープン(毎月決算型)	下記のマザーファンド受益証券を主要投資対象とします。
	外国債券インデックスマザーファンド	日本を除く世界の主要国の公社債を主要投資対象とします。
運用方法	日本を除く世界の主要国の公社債に投資し、インカムゲインを確保しつつ、海外の主要な債券市場の動きをとらえることを目指して運用を行います。	
分配方針	原則として、毎月19日(休業日の場合は翌営業日)に決算を行い、収益の分配を行います。 分配対象額は、経費控除後の繰越分を含めた配当等収益及び売買益等の全額とします。 分配金額については、委託会社が基準価額水準、市況動向等を勘案して決定します。ただし、分配対象額が少額の場合には分配を行わないことがあります。	

代表的な資産クラスとの騰落率の比較

(2020/3~2025/2)



(注1) 2020年3月~2025年2月の5年間の各月末における直近1年間の騰落率の平均・最大・最小を、当ファンド及び他の代表的な資産クラスについて表示したものであり、決算日に対応した数値とは異なります。

(注2) 当ファンドの年間騰落率は、税引前の分配金を再投資したものとみなして計算した年間騰落率が記載されていますので、実際の基準価額に基づいて計算した年間騰落率とは異なる場合があります。

(注3) 各資産クラスの指数

日本株・・・ TOPIX (東証株価指数) (配当込み)*1

先進国株・・・ MSCIコクサイ・インデックス (配当込み、円ベース)*2

新興国株・・・ MSCIエマージング・マーケット・インデックス (配当込み、円ベース)*3

日本国債・・・ NOMURA-BPI国債*4

先進国債・・・ FTSE世界国債インデックス (除く日本、円ベース)*5

新興国債・・・ JPモルガン・ガバメント・ボンド・インデックス-エマージング・マーケット・グローバル・ディバースィファイド (円ベース)*6

海外の指数は、為替ヘッジなしによる投資を想定して、円ベース指数を使用しております。

*全ての資産クラスが当ファンドの投資対象とは限りません。

*1 TOPIX (東証株価指数)とは、株式会社JPX総研が算出、公表する指数で、日本の株式市場を広範に網羅するとともに、投資対象としての機能性を有するマーケット・ベンチマークで、浮動株ベースの時価総額加重方式により算出されます。「配当込み」指数は、配当収益を考慮して算出した株価指数です。同指数の指数値及び同指数に係る標準又は商標は、株式会社JPX総研又は株式会社JPX総研の関連会社 (以下「JPX」という。)の知的財産であり、指数の算出、指数値の公表、利用など同指数に関するすべての権利・ノウハウ及び同指数に係る標準又は商標に関するすべての権利はJPXが有します。JPXは、同指数の指数値の算出又は公表の誤謬、遅延又は中断に対し、責任を負いません。本商品は、JPXにより提供、保証又は販売されるものではなく、本商品の設定、販売及び販売促進活動に起因するいかなる損害に対してもJPXは責任を負いません。

*2 MSCIコクサイ・インデックスとは、MSCI Inc.が開発した日本を除く世界の主要国の株式市場の動きを表す株価指数で、株式時価総額をベースに算出されます。また「配当込み」指数は、配当収益を考慮して算出した株価指数です。同指数に関する著作権等の知的財産権及びその他の一切の権利はMSCI Inc.に帰属します。また、MSCI Inc.は同指数の内容を変更する権利及び公表を停止する権利を有しています。

*3 MSCIエマージング・マーケット・インデックスとは、MSCI Inc.が開発した世界の新興国株式市場の動きを表す株価指数で、株式時価総額をベースに算出されます。また「配当込み」指数は、配当収益を考慮して算出した株価指数です。同指数に関する著作権等の知的財産権及びその他の一切の権利はMSCI Inc.に帰属します。また、MSCI Inc.は同指数の内容を変更する権利及び公表を停止する権利を有しています。

*4 NOMURA-BPI国債とは、野村フィデューシャリー・リサーチ&コンサルティング株式会社が公表する、国内で発行された公募固定利付国債の市場全体の動向を表す投資収益指数で、一定の組入れ基準に基づいて構成された国債ポートフォリオのパフォーマンスに計算されます。同指数の知的財産権は野村フィデューシャリー・リサーチ&コンサルティング株式会社に帰属します。なお、野村フィデューシャリー・リサーチ&コンサルティング株式会社は、同指数の正確性、完全性、信頼性、有用性を保証するものではなく、同指数を用いて行われる当社の事業活動・サービスに関し一切責任を負いません。

*5 FTSE世界国債インデックスは、FTSE Fixed Income LLCにより運営され、世界主要国の国債の総合収益率を各市場の時価総額で加重平均した債券インデックスです。FTSE Fixed Income LLCは、本ファンドのスポンサーではなく、本ファンドの推奨、販売あるいは販売促進を行っておりません。このインデックスのデータは、情報提供のみを目的としており、FTSE Fixed Income LLCは、当該データの正確性及び完全性を保証せず、またデータの誤謬、脱漏または遅延につき何ら責任を負いません。このインデックスに対する著作権等の知的財産その他一切の権利はFTSE Fixed Income LLCに帰属します。

*6 本指数は、信頼性が高いとみなす情報に基づき作成していますが、J.P. Morganはその完全性・正確性を保証するものではありません。本指数は許諾を受けて使用しています。J.P. Morganからの書面による事前承認なしに本指数を複製・使用・頒布することは認められていません。Copyright 2014, J.P. Morgan Chase & Co. All rights reserved.

当ファンドのデータ

1 当ファンドの組入資産の内容

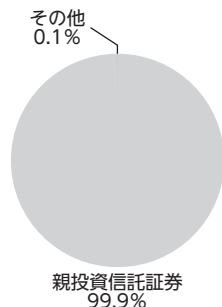
○組入ファンド

	当作成期末
	2025年3月19日
外国債券インデックス マザーファンド	99.9%
その他	0.1%
組入ファンド数	1


(注1) 組入比率は純資産総額に対する評価額の割合です。

(注2) 詳細な情報等につきましては、運用報告書(全体版)に記載されています。


○資産別配分



○国別配分



○通貨別配分



(注) 資産別・通貨別配分の比率は純資産総額に対する評価額の割合、国別配分の比率は組入証券評価額に対する評価額の割合です。

その他は未収・未払金等の発生により、数値がマイナスになることがあります。

2 純資産等

項目	第258期末	第259期末	第260期末	第261期末	第262期末	第263期末
	2024年10月21日	2024年11月19日	2024年12月19日	2025年1月20日	2025年2月19日	2025年3月19日
純資産総額	3,859,468,764円	3,876,148,590円	3,851,444,807円	3,828,186,249円	3,771,528,271円	3,754,050,982円
受益権総口数	4,254,460,836口	4,238,176,257口	4,225,377,998口	4,216,957,199口	4,206,424,432口	4,184,500,180口
1万口当たり基準価額	9,072円	9,146円	9,115円	9,078円	8,966円	8,971円

※当作成期間(第258期～第263期)中における追加設定元本額は15,091,576円、同解約元本額は97,338,753円です。

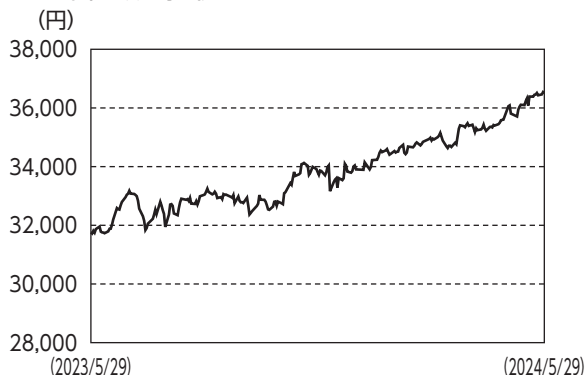
当ファンドのデータ

3 組入ファンドの概要

現時点で入手し得る下記ファンドの直近の決算日の情報を掲載しております。

外国債券インデックス マザーファンド

○基準価額の推移



○上位10銘柄

順位	銘柄名	国・地域	組入比率
1	T 1.5% 08/15/26	アメリカ	0.7%
2	T 4.375% 08/31/28	アメリカ	0.6%
3	T 4.125% 11/15/32	アメリカ	0.6%
4	T 3.375% 05/15/33	アメリカ	0.6%
5	T 2.75% 08/15/32	アメリカ	0.5%
6	T 3% 07/15/25	アメリカ	0.5%

○1万口当たりの費用明細

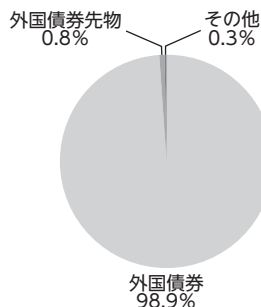
(2023年5月30日~2024年5月29日)

項目	
(a) 売買委託手数料 (先物・オプション)	0円 (0)
(b) その他費用 (保管費用) (その他)	11 (11) (0)
合計	11

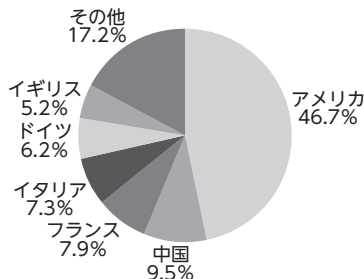
順位	銘柄名	国・地域	組入比率
7	T 2.375% 05/15/27	アメリカ	0.5%
8	T 3.5% 02/15/33	アメリカ	0.5%
9	T 1.125% 08/31/28	アメリカ	0.5%
10	T 1.625% 05/15/26	アメリカ	0.5%
組入銘柄数			891

(注) 組入比率は、純資産総額に対する評価額の割合です。

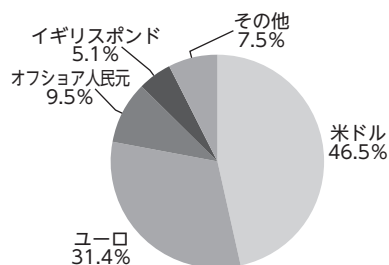
○資産別配分



○国別配分



○通貨別配分



(注1) 上位10銘柄、資産別・国別・通貨別配分のデータは2024年5月29日現在のものです。

(注2) 1万口当たりの費用明細は組入ファンドの直近の決算期のものです。費用項目の概要等については「運用経過の説明 1万口当たりの費用明細」をご参照ください。

(注3) 資産別・通貨別配分の比率は純資産総額に対する評価額の割合、国別配分の比率は組入証券評価額に対する評価額の割合です。その他は未取・未払金等の発生により、数値がマイナスになることがあります。

(注4) 国別配分においては、上記の他、オフバランスで外国債券先物を想定元本ベースで純資産総額に対して0.8%買建てております。