



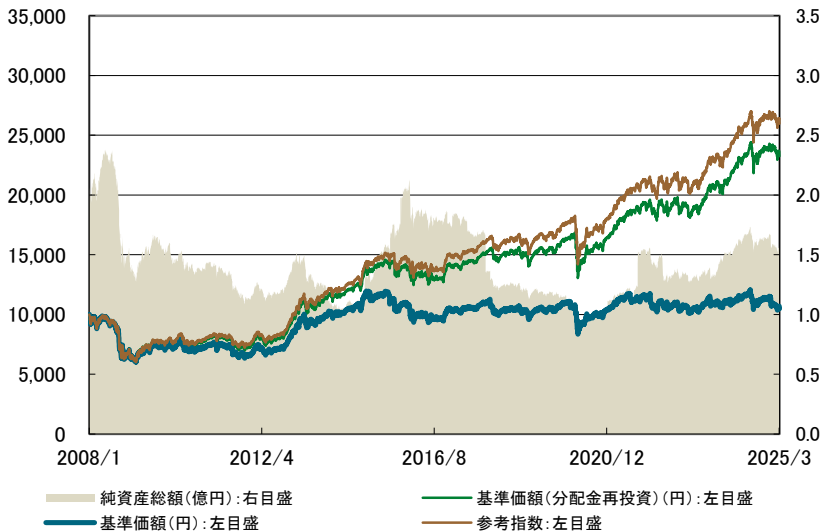
SBI資産設計オープン(分配型) 《愛称:スゴ6》

追加型投信/内外/資産複合

当初設定日 : 2008年1月9日

作成基準日 : 2025年3月31日

基準価額の推移



- ※ データは、当初設定日から作成基準日までを表示しています。
- ※ 基準価額(分配金再投資)は、分配金(税引前)を再投資したものと計算しています。
- ※ 基準価額は、信託報酬控除後です。
- ※ 参考指数は、各マザーファンドのベンチマークを当初設定日の基本組入比率に基づいて三井住友トラスト・アセットマネジメントが合成し、当初設定日を10,000として指数化したものです。各マザーファンドのベンチマークについては、9ページをご覧ください。

基準価額、純資産総額

	当月末	前月末比
基準価額	10,490 円	- 140 円
純資産総額	1.54 億円	- 0.01 億円

期間別騰落率

	ファンド	参考指数
1ヵ月	-1.08%	-0.95%
3ヵ月	-3.92%	-3.37%
6ヵ月	0.24%	0.59%
1年	0.41%	1.12%
3年	19.47%	21.28%
設定来	132.47%	159.77%

※ ファンドの騰落率は、分配金(税引前)を再投資したものと計算しています。

分配の推移(1万口当たり、税引前)

設定来分配金合計額 8,268 円

	1月	3月	5月	7月	9月	11月
2024年	525 円	25 円	25 円	525 円	25 円	25 円
2025年	525 円	25 円	-	-	-	-

※ 運用状況によっては、分配金額が変わる場合、あるいは分配金が支払われない場合があります。

<本資料のお取扱いにおけるご留意点>

- 当資料は三井住友トラスト・アセットマネジメントが作成したものであり、金融商品取引法に基づく開示書類ではありません。
- ご購入のお申込みの際は最新の投資信託説明書(交付目論見書)の内容を必ずご確認ください、ご自身でご判断ください。
- 投資信託は値動きのある有価証券等(外貨建資産には為替変動リスクを伴います。)に投資しますので基準価額は変動します。したがって、投資元本や利回りが保証されるものではありません。ファンドの運用による損益は全て投資者の皆様へ帰属します。
- 投資信託は預貯金や保険契約とは異なり預金保険機構および保険契約者保護機構等の保護の対象ではありません。また、証券会社以外でご購入いただいた場合は、投資者保護基金の保護の対象ではありません。
- 当資料は信頼できると判断した各種情報等に基づき作成していますが、その正確性、完全性を保証するものではありません。また、今後予告なく変更される場合があります。
- 当資料中の図表、数値、その他データについては、過去のデータに基づき作成したものであり、将来の成果を示唆あるいは保証するものではありません。また、将来の市場環境の変動等により運用方針等が変更される場合があります。



SBI資産設計オープン(分配型) 《愛称:スゴ6》

追加型投信／内外／資産複合

当初設定日 : 2008年1月9日

作成基準日 : 2025年3月31日

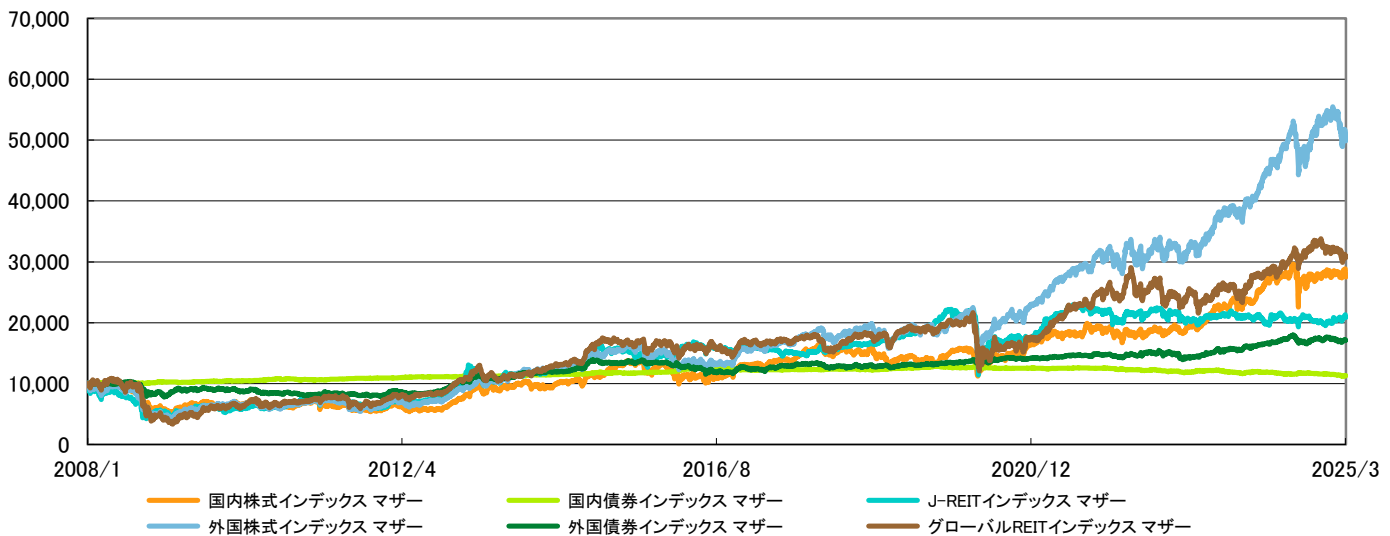


マザーファンドの状況

マザーファンド	資産構成比	基本組入比率	差	基準価額騰落貢献額
国内株式インデックス マザーファンド	21.64%	20.00%	1.64%	5 円
外国株式インデックス マザーファンド	20.83%	20.00%	0.83%	- 81 円
国内債券インデックス マザーファンド	15.81%	20.00%	-4.19%	- 17 円
外国債券インデックス マザーファンド	20.26%	20.00%	0.26%	23 円
J-REITインデックス マザーファンド	9.10%	10.00%	-0.90%	- 3 円
グローバルREITインデックス マザーファンド	10.96%	10.00%	0.96%	- 34 円
その他	1.39%	-	-	- 32 円
合計	100.00%	100.00%	-	- 140 円

※ 対純資産総額比です。

マザーファンドの基準価額の推移



※ 当ファンドへの組入開始時を10,000として指数化し、作成基準日までを表示しています。

組入上位10か国・地域

	国・地域	比率
1	日本	47.94%
2	米国	34.17%
3	英国	2.38%
4	フランス	2.32%
5	中国	2.27%
6	ドイツ	1.72%
7	イタリア	1.55%
8	オーストラリア	1.37%
9	カナダ	1.22%
10	スペイン	1.11%

※ 対純資産総額比です。

組入上位10通貨

	通貨	比率
1	日本円	47.80%
2	米国ドル	34.34%
3	ユーロ	8.31%
4	英国ポンド	2.39%
5	オフショア人民元	2.25%
6	オーストラリア・ドル	1.38%
7	カナダ・ドル	1.23%
8	スイス・フラン	0.57%
9	シンガポール・ドル	0.48%
10	スウェーデン・クローナ	0.22%

※ 対純資産総額比です。

<本資料のお取扱いにおけるご留意点>を必ずお読みください。



SBI資産設計オープン(分配型) 《愛称:スゴ6》

追加型投信/内外/資産複合

当初設定日 : 2008年1月9日

作成基準日 : 2025年3月31日

国内株式インデックス マザーファンドの資産の状況

資産内容

株式	97.76%
株式先物取引	2.13%
短期金融資産等	0.11%
合計	100.00%

※ 対純資産総額比です。

組入上位10業種

	業種	ファンド	ベンチマーク
1	電気機器	17.35%	17.41%
2	銀行業	9.53%	9.52%
3	情報・通信業	7.58%	7.58%
4	輸送用機器	7.23%	7.23%
5	卸売業	6.73%	6.73%
6	機械	5.57%	5.56%
7	化学	4.91%	4.90%
8	サービス業	4.56%	4.56%
9	小売業	4.53%	4.53%
10	医薬品	4.23%	4.23%

※ 対現物株式構成比です。

組入上位10銘柄

	銘柄	業種	比率
1	トヨタ自動車	輸送用機器	3.59%
2	ソニーグループ	電気機器	3.36%
3	三菱UFJフィナンシャル・グループ	銀行業	3.28%
4	日立製作所	電気機器	2.30%
5	三井住友フィナンシャルグループ	銀行業	1.99%
6	任天堂	その他製品	1.65%
7	リクルートホールディングス	サービス業	1.59%
8	キーエンス	電気機器	1.51%
9	東京海上ホールディングス	保険業	1.43%
10	みずほフィナンシャルグループ	銀行業	1.39%

※ 対純資産総額比です。

組入銘柄数 : 1,672

市場動向

国内株式市場は下落しました。月前半は、2月末の株価下落を受けて自律反発を狙った買いが優勢となったことや、トランプ米政権がカナダとメキシコへの自動車の関税について1カ月間の猶予を設けたことで関税政策への過度な警戒感が後退し上昇しました。一方、トランプ米大統領がメディアへのインタビューで関税による米景気後退入りの可能性を明確に否定しなかったことなどが重石となりました。月末にかけて、トランプ米大統領が米国に輸入される自動車へ25%の追加関税を課すことを発表したことで自動車関連株などが売られたほか、米経済指標を受けてスタグフレーション懸念が高まったことなどが株式市場の下押し圧力となり、月間では下落しました。

<本資料のお取扱いにおけるご留意点>を必ずお読みください。



SBI資産設計オープン(分配型) 《愛称:スゴ6》

追加型投信/内外/資産複合

当初設定日 : 2008年1月9日

作成基準日 : 2025年3月31日

外国株式インデックス マザーファンドの資産の状況

※ 株式には投資信託等を含みます。

資産内容

株式	98.75%
株式先物取引	1.24%
短期金融資産等	0.01%
合計	100.00%

※ 対純資産総額比です。

組入上位10カ国・地域

	国・地域	ファンド	ベンチマーク
1	米国	76.14%	76.11%
2	英国	4.04%	4.00%
3	カナダ	3.28%	3.28%
4	フランス	3.09%	3.04%
5	スイス	2.69%	2.63%
6	ドイツ	2.69%	2.65%
7	オーストラリア	1.78%	1.74%
8	オランダ	1.15%	1.16%
9	スウェーデン	0.87%	0.98%
10	スペイン	0.84%	0.83%

※ 対現物株式構成比です。

組入上位10業種

	業種	ファンド	ベンチマーク
1	ソフトウェア・サービス	9.68%	9.60%
2	半導体・半導体製造装置	7.94%	7.87%
3	金融サービス	7.62%	7.67%
4	資本財	7.29%	7.25%
5	医薬品・バイオテクノロジー・ライフサイエンス	7.24%	7.23%
6	テクノロジー・ハードウェアおよび機器	6.58%	6.69%
7	メディア・娯楽	6.56%	6.55%
8	銀行	6.22%	6.19%
9	一般消費財・サービス流通・小売り	4.96%	4.94%
10	エネルギー	4.28%	4.31%

※ 対現物株式構成比です。

※ 業種はGICS分類(産業グループ)によるものです。GICSに関する知的所有権等はS&PおよびMSCI Inc.に帰属します。

組入上位10銘柄

	銘柄	国・地域	比率
1	APPLE INC	米国	5.02%
2	NVIDIA CORP	米国	4.12%
3	MICROSOFT CORP	米国	4.10%
4	AMAZON.COM	米国	2.80%
5	META PLATFORMS INC-CLASS A	米国	1.93%
6	ALPHABET INC-CL A	米国	1.38%
7	ALPHABET INC-CL C	米国	1.19%
8	TESLA INC	米国	1.17%
9	BROADCOM INC	米国	1.15%
10	BERKSHIRE HATHAWAY INC-CL B	米国	1.07%

※ 対純資産総額比です。

組入銘柄数 : 1,170

市場動向

米国株式市場は下落しました。月前半は、米経済指標が経済の減速を示し景気後退懸念が強まるなか、トランプ米大統領が関税による景気後退の可能性を否定しなかったことなどが重石となり下落しました。月後半は、米政府が4月2日に発動する予定の関税について対象国や品目が限定的になるとの報道があった一方、26日にトランプ米大統領が輸入自動車への25%の追加関税を発表したことや、米スタグフレーション懸念の高まりから軟調な推移が続き、月間では下落しました。

欧州株式市場は下落しました。月前半は、米国がメキシコ、カナダ、中国への関税を発動したことやトランプ米大統領がEU(欧州連合)からの輸入品に25%の関税を課す考えを表明したことが重石となりました。月末にかけて、トランプ米大統領の輸入自動車への追加関税を巡り、投資家のリスク回避姿勢が強まり、売りが優勢となったことで、月間では下落しました。

<本資料のお取扱いにおけるご留意点>を必ずお読みください。



SBI資産設計オープン(分配型) 《愛称:スゴ6》

追加型投信／内外／資産複合

当初設定日 : 2008年1月9日

作成基準日 : 2025年3月31日

国内債券インデックス マザーファンドの資産の状況

※ 債券評価額には経過利子を含めています。

資産内容

債券	99.97%
債券先物取引	0.00%
短期金融資産等	0.03%
合計	100.00%

※ 対純資産総額比です。

特性値

	ファンド	ベンチマーク
残存年数	10.55 年	10.57 年
修正デュレーション	8.52	8.50
最終利回り	1.42 %	1.43 %
銘柄数	1,078	-

※ 修正デュレーションとは債券価格の金利変動に対する感応度(変動率)を表しており、この値が大きいほど金利変動に対する債券価格の変動が大きくなります。

※ 利回り(税引前)は純資産総額に対する値、その他は組入債券に対する値です。また、ファンドの運用利回り等を示唆するものではありません。

種類別構成比

種類	ファンド	ベンチマーク
国債	84.89%	84.81%
地方債	5.81%	5.87%
政府保証債	1.27%	1.25%
金融債	0.31%	0.30%
事業債	6.19%	6.18%
円建外債	0.35%	0.35%
MBS	1.18%	1.18%
ABS	0.01%	0.06%

※ 対現物債券構成比です。

残存期間別構成比

残存年数	ファンド	ベンチマーク
1年未満	0.00%	0.00%
1年以上3年未満	21.25%	21.50%
3年以上7年未満	28.92%	28.70%
7年以上10年未満	17.11%	16.74%
10年以上	32.72%	33.06%

※ 対現物債券構成比です。

市場動向

国内債券市場では、10年国債利回りが1.485%に上昇(価格は下落)しました。月前半は、日銀総裁の利上げ継続に前向きな発言を受けて追加利上げ観測がくすぶるなかで、低調な国債入札結果や、ドイツなど欧州長期金利の上昇を背景に国内金利は上昇しました。月後半も、米長期金利の上昇が国内債券市場に波及したことや、米国の関税政策を巡り過度な警戒感が和らいだ場面で相対的に安全資産とされる債券が売られたことが金利上昇の材料になりました。年度末を控えて国内投資家の様子見姿勢が強まっているとの観測や、月末に日銀総裁が改めて利上げ継続へ前向きな姿勢を示したことも国内金利の上昇圧力となり、利回りは上昇しました。

<本資料のお取扱いにおけるご留意点>を必ずお読みください。



SBI資産設計オープン(分配型) 《愛称:スゴ6》

追加型投信/内外/資産複合

当初設定日 : 2008年1月9日

作成基準日 : 2025年3月31日

外国債券インデックス マザーファンドの資産の状況

※ 債券評価額には経過利子を含めています。

資産内容

債券	98.74%
債券先物取引	0.81%
短期金融資産等	0.45%
合計	100.00%

※ 対純資産総額比です。

特性値

	ファンド	ベンチマーク
直接利回り	2.71 %	-
最終利回り	3.48 %	3.51 %
残存年数	8.96 年	8.96 年
修正デュレーション	6.29	6.35
銘柄数	924	-

※ 利回り(税引前)は純資産総額に対する値、その他は組入債券に対する値です。また、ファンドの運用利回り等を示唆するものではありません。

組入上位10カ国・地域

	国・地域	ファンド	ベンチマーク
1	米国	47.27%	47.47%
2	中国	11.19%	11.29%
3	フランス	7.26%	7.26%
4	イタリア	6.78%	6.65%
5	ドイツ	5.69%	5.63%
6	英国	5.28%	5.30%
7	スペイン	4.38%	4.41%
8	カナダ	1.97%	1.94%
9	ベルギー	1.55%	1.51%
10	オランダ	1.26%	1.26%

※ 対現物債券構成比です。

組入上位10通貨

	通貨	ファンド	ベンチマーク
1	米国ドル	47.27%	47.47%
2	ユーロ	29.60%	29.35%
3	オフショア人民元	11.19%	11.29%
4	英国ポンド	5.28%	5.30%
5	カナダ・ドル	1.97%	1.94%
6	オーストラリア・ドル	1.23%	1.23%
7	メキシコ・ペソ	0.80%	0.75%
8	ポーランド・ズロチ	0.61%	0.62%
9	マレーシア・リンギット	0.51%	0.51%
10	シンガポール・ドル	0.39%	0.39%

※ 対現物債券構成比です。

※ ベンチマークは中国・元の構成比になります。

市場動向

米国10年国債利回りは4.20%と概ね横ばいでした。月前半は、米国の関税政策によるインフレ懸念の再燃や、ロシアとウクライナの停戦期待を受けた地政学リスクの緩和などから利回りは上昇しました。月後半は、3月のミシガン大学消費者態度指数(確報値)が市場予想を下回り、米景気後退懸念が強まったことが金利低下要因となり、月間では概ね横ばいでした。

ドイツ10年国債利回りは2.73%に上昇(価格は下落)しました。月初はドイツで国防費などの増額に向けて債務抑制策の緩和方針が示されたことで金利は大きく上昇しました。その後は米国の関税政策を巡り貿易摩擦による欧州景気の悪化などが警戒されたことを受けて金利は低下傾向となったものの、月間では上昇しました。

米ドル/円相場は、概ね横ばいとなりました。月前半は、米経済指標が雇用の減速を示したことや、トランプ米大統領が米国の景気後退入りの可能性を否定せず、米長期金利が低下したことで円高・米ドル安が進行しました。月後半は、トランプ政権の関税政策への過度な警戒感が薄れたことなどを受けて米長期金利が上昇した場面で円安・米ドル高が進行したことで、月間で概ね横ばいでした。

ユーロ/円相場は、円安・ユーロ高が進行し、162円台となりました。ドイツが国防費の増額などに向けて厳格な債務抑制策を緩和するとの方針から、ドイツ長期金利が上昇したことでユーロが買われました。ロシアとウクライナの停戦を巡る協議進展への期待もユーロの支えとなり、円は下落しました。

<本資料のお取扱いにおけるご留意点>を必ずお読みください。



SBI資産設計オープン(分配型) 《愛称:スゴ6》

追加型投信/内外/資産複合

当初設定日 : 2008年1月9日

作成基準日 : 2025年3月31日

J-REITインデックス マザーファンドの資産の状況

資産内容

J-REIT	97.03%
J-REIT先物取引	2.96%
短期金融資産等	0.01%
合計	100.00%

※ 対純資産総額比です。

特性値

予想配当利回り	4.99%
銘柄数	57

※ 予想配当利回り(税引前)は、各種情報を基に組入銘柄の予想配当利回りを加重平均して算出した値(対純資産総額比)です。また、ファンドの運用利回り等を示唆するものではありません。

用途別組入状況

	用途	比率
1	商業・物流等	44.81%
2	オフィス	42.87%
3	住宅	12.33%

※ 対現物REIT構成比です。

組入上位10銘柄

	銘柄	用途	比率
1	日本ビルファンド投資法人	オフィス	7.37%
2	ジャパンリアルエステイト投資法人	オフィス	5.46%
3	日本都市ファンド投資法人	商業・物流等	4.92%
4	野村不動産マスターファンド投資法人	オフィス	4.50%
5	KDX不動産投資法人	オフィス	4.10%
6	日本プロロジスリート投資法人	商業・物流等	4.00%
7	GLP投資法人	商業・物流等	3.93%
8	大和ハウスリート投資法人	商業・物流等	3.50%
9	オリックス不動産投資法人	オフィス	3.48%
10	インヴェンシブル投資法人	商業・物流等	3.44%

※ 対純資産総額比です。

市場動向

J-REIT市場は下落しました。

上旬は、日銀の追加利上げ観測がくすぶるなか、欧米金利の上昇を背景に長期金利の上昇傾向が続いたことなどが重石となり、下落しました。中旬以降は、J-REITの複数銘柄が自己投資口取得などを発表したことや利回りの高さを見直す資金流入がみられたことから、東証REIT指数は2013年以来となる11連騰を記録したものの、月末最終日にはトランプ米政権の関税政策を巡る不透明感を受けた株式市場の急落が波及し、月間では下落しました。

<本資料のお取扱いにおけるご留意点>を必ずお読みください。



SBI資産設計オープン(分配型) 《愛称:スゴ6》

追加型投信/内外/資産複合

当初設定日 : 2008年1月9日

作成基準日 : 2025年3月31日

グローバルREITインデックス マザーファンドの資産の状況

資産内容

グローバルREIT	99.47%
短期金融資産等	0.53%
合計	100.00%

※ 対純資産総額比です。

組入上位10カ国・地域

	国・地域	比率
1	米国	79.17%
2	オーストラリア	6.83%
3	英国	4.27%
4	シンガポール	3.03%
5	フランス	1.89%
6	カナダ	1.24%
7	ベルギー	1.04%
8	香港	0.96%
9	スペイン	0.43%
10	韓国	0.17%

※ 対純資産総額比です。

組入上位10通貨

	通貨	比率
1	米国ドル	79.22%
2	オーストラリア・ドル	6.83%
3	英国ポンド	4.27%
4	ユーロ	3.65%
5	シンガポール・ドル	2.94%
6	カナダ・ドル	1.24%
7	香港ドル	0.96%
8	韓国ウォン	0.17%
9	イスラエル・シェケル	0.12%
10	ニュージーランド・ドル	0.07%

※ 対純資産総額比です。

組入上位10銘柄

	銘柄	国・地域	比率
1	PROLOGIS INC	米国	7.07%
2	WELLTOWER INC	米国	6.46%
3	EQUINIX INC	米国	5.40%
4	SIMON PROPERTY GROUP	米国	3.48%
5	REALTY INCOME CORP	米国	3.42%
6	PUBLIC STORAGE	米国	3.20%
7	DIGITAL REALTY TRUST INC	米国	3.10%
8	GOODMAN GROUP	オーストラリア	2.58%
9	VICI PROPERTIES INC	米国	2.34%
10	EXTRA SPACE STORAGE INC	米国	2.13%

※ 対純資産総額比です。

組入銘柄数 : 291

市場動向

海外(先進国)のREIT市場は下落しました。

米国REIT市場は下落しました。月前半は、米関税政策により米インフレ懸念が再燃したことが米長期金利の上昇圧力となり米国REITは軟調に推移しました。月後半は、米経済指標を受けてスタグフレーション懸念が高まるなか米長期金利が低下したことを背景に底堅く推移したものの、月間では下落しました。

欧州REIT市場は下落しました。月前半は、ドイツが債務抑制策の緩和方針を示したことで欧州各国の長期金利が上昇したことなどがREIT市場の重石となりました。その後は米欧の長期金利の上昇が一服したことを受けて下落幅を縮小する展開となりました。

<本資料のお取扱いにおけるご留意点>を必ずお読みください。



SBI資産設計オープン(分配型) 《愛称:スゴ6》

追加型投信／内外／資産複合

当初設定日 : 2008年1月9日

作成基準日 : 2025年3月31日

マザーファンドのベンチマーク

※ 各マザーファンドのベンチマークは、以下の通りです。

マザーファンド	ベンチマーク
国内株式インデックス マザーファンド	<p>【TOPIX(東証株価指数)(配当込み)】</p> <p>TOPIX(東証株価指数)とは、株式会社JPX総研が算出、公表する指数で、日本の株式市場を広範に網羅するとともに、投資対象としての機能性を有するマーケット・ベンチマークで、浮動株ベースの時価総額加重方式により算出されます。「配当込み」指数は、配当収益を考慮して算出した指数です。</p> <p>TOPIX(東証株価指数)(配当込み)(以下、「配当込みTOPIX」という。)の指数値及び配当込みTOPIXに係る標章又は商標は、株式会社JPX総研又は株式会社JPX総研の関連会社(以下「JPX」という。)の知的財産であり、指数の算出、指数値の公表、利用など配当込みTOPIXに関するすべての権利・ノウハウ及び配当込みTOPIXに係る標章又は商標に関するすべての権利はJPXが有します。JPXは、配当込みTOPIXの指数値の算出又は公表の誤謬、遅延又は中断に対し、責任を負いません。本商品は、JPXにより提供、保証又は販売されるものではなく、本商品の設定、販売及び販売促進活動に起因するいかなる損害に対してもJPXは責任を負いません。</p>
外国株式インデックス マザーファンド	<p>【MSCIコクサイ・インデックス(配当込み、円換算ベース)】</p> <p>MSCIコクサイ・インデックスとは、MSCI Inc.が開発した日本を除く世界の主要国の株式市場の動きを表す株価指数で、株式時価総額をベースに算出されます。「配当込み」指数は、配当収益を考慮して算出した指数です。「円換算ベース」は、米ドルベース指数をもとに、当社が独自に円換算した指数です。</p> <p>MSCIコクサイ・インデックスに関する著作権等の知的財産権及びその他の一切の権利はMSCI Inc.に帰属します。また、MSCI Inc.はMSCIコクサイ・インデックスの内容を変更する権利及び公表を停止する権利を有しています。</p>
国内債券インデックス マザーファンド	<p>【NOMURA-BPI総合】</p> <p>NOMURA-BPI総合とは、野村フィデューシャリー・リサーチ&コンサルティング株式会社が公表する、日本の公募債券流通市場全体の動向を表す投資収益指数で、一定の組入れ基準に基づいて構成された債券ポートフォリオのパフォーマンスを基に計算されます。同指数の知的財産権は野村フィデューシャリー・リサーチ&コンサルティング株式会社に帰属します。なお、野村フィデューシャリー・リサーチ&コンサルティング株式会社は、同指数の正確性、完全性、信頼性、有用性を保証するものではなく、同指数を用いて行われる当社の事業活動・サービスに関し一切責任を負いません。</p>
外国債券インデックス マザーファンド	<p>【FTSE世界国債インデックス(除く日本、円ベース)】</p> <p>FTSE世界国債インデックスは、FTSE Fixed Income LLCにより運営され、世界主要国の国債の総合収益率を各市場の時価総額で加重平均した債券インデックスです。FTSE Fixed Income LLCは、本ファンドのスポンサーではなく、本ファンドの推奨、販売あるいは販売促進を行っておりません。このインデックスのデータは、情報提供のみを目的としており、FTSE Fixed Income LLCは、当該データの正確性及び完全性を保証せず、またデータの誤謬、脱漏又は遅延につき何ら責任を負いません。このインデックスに対する著作権等の知的財産その他一切の権利はFTSE Fixed Income LLCに帰属します。</p>
J-REITインデックス マザーファンド	<p>【東証REIT指数(配当込み)】</p> <p>東証REIT指数とは、株式会社JPX総研が算出、公表する指数で、東京証券取引所に上場しているREIT(不動産投資信託証券)全銘柄を対象とした時価総額加重型の指数です。「配当込み」指数は、配当収益を考慮して算出した指数です。同指数の指数値及び同指数に係る標章又は商標は、株式会社JPX総研又は株式会社JPX総研の関連会社(以下「JPX」という。)の知的財産であり、指数の算出、指数値の公表、利用など同指数に関するすべての権利・ノウハウ及び同指数に係る標章又は商標に関するすべての権利はJPXが有します。JPXは、同指数の指数値の算出又は公表の誤謬、遅延又は中断に対し、責任を負いません。本商品は、JPXにより提供、保証又は販売されるものではなく、本商品の設定、販売及び販売促進活動に起因するいかなる損害に対してもJPXは責任を負いません。</p>
グローバルREITインデックス マザーファンド	<p>【S&P先進国REIT指数(除く日本、配当込み、円ベース)】</p> <p>S&P先進国REIT指数(以下「当インデックス」とは、S&P Dow Jones Indices LLC(以下「SPDJI」)が公表する指数で、世界主要国に上場するREIT(不動産投資信託証券)及び同様の制度に基づく銘柄の浮動株修正時価総額に基づいて算出されます。</p> <p>「配当込み」指数は、配当収益を考慮して算出した指数です。</p> <p>当インデックスは、S&P Globalの一部門であるSPDJIの商品であり、これを利用するライセンスが当社に付与されています。Standard & Poor's[®]及びS&P[®]は、S&P Globalの一部門であるStandard & Poor's Financial Services LLC(以下「S&P」)の登録商標で、Dow Jones[®]はDow Jones Trademark Holdings LLC(以下「Dow Jones」)の登録商標であり、これらの商標を利用するライセンスがSPDJIに、特定目的での利用を許諾するサブライセンスが当社にそれぞれ付与されています。当ファンドは、SPDJI、Dow Jones、S&P又はそれぞれの関連会社によって支援、保証、販売、又は販売促進されているものではなく、これら関係者のいずれも、かかる商品への投資の妥当性に関するいかなる表明も行わず、当インデックスの誤り、欠落、又は中断に対して一切の責任も負いません。</p>

<本資料のお取扱いにおけるご留意点>を必ずお読みください。



SBI資産設計オープン(分配型) 《愛称:スゴ6》

追加型投信／内外／資産複合

当初設定日 : 2008年1月9日

作成基準日 : 2025年3月31日



ファンドの特色

1. 国内外の株式、公社債及び不動産投資信託証券の6資産に分散投資し、ファミリーファンド方式で運用を行います。
2. 資産ごとの運用では、各インデックスに連動する投資成果を目指します。

資産	インデックス
国内株式	TOPIX(東証株価指数)(配当込み)
外国株式	MSCIコクサイ・インデックス(配当込み、円換算ベース)
国内債券	NOMURA-BPI総合
外国債券	FTSE世界国債インデックス(除く日本、円ベース)
J-REIT	東証REIT指数(配当込み)
海外REIT	S&P先進国REIT指数(除く日本、配当込み、円ベース)

3. 株式40%、債券40%、不動産投資信託証券(REIT)20%を基本組入比率として運用します。
4. ノーロードファンドです。
5. 原則として、年6回(1月、3月、5月、7月、9月、11月の10日(休業日の場合は翌営業日))の決算時に収益の分配を目指します。また、年2回(1月、7月)の決算時には、加算分配を目指します。

投資リスク

《基準価額の変動要因》

- ファンドは、値動きのある有価証券等に投資しますので、基準価額は変動します。従って、**投資者の皆様のご投資元本は保証されているものではなく、基準価額の下落により、損失を被り、投資元本を割り込むことがあります。**
- **信託財産に生じた利益及び損失は、全て投資者の皆様にご帰属します。**
- **投資信託は預貯金と異なります。**

【株価変動リスク】

株価は、発行者の業績、経営・財務状況の変化及びそれらに関する外部評価の変化や国内外の経済情勢等により変動します。株価が下落した場合は、基準価額の下落要因となります。

【リート価格変動リスク】

リートの価格は、不動産市況(不動産稼働率、賃貸料、不動産価格等)、金利変動、社会情勢の変化、関係法令・各種規制等の変更、災害等の要因により変動します。また、リート及びリートの運用会社の業績、財務状況の変化等により価格が変動し、基準価額の変動要因となります。

【為替変動リスク】

為替相場は、各国の経済状況、政治情勢等の様々な要因により変動します。投資先の通貨に対して円高となった場合には、基準価額の下落要因となります。

【金利変動リスク】

債券の価格は、一般的に金利低下(上昇)した場合は値上がり(値下がり)します。また、発行者の財務状況の変化等及びそれらに関する外部評価の変化や国内外の経済情勢等により変動します。債券価格が下落した場合は、基準価額の下落要因となります。

【信用リスク】

有価証券の発行体が財政難、経営不振、その他の理由により、利払い、償還金、借入金等をあらかじめ決められた条件で支払うことができなくなった場合、又はそれが予想される場合には、有価証券の価格は下落し、基準価額の下落要因となる可能性があります。

【流動性リスク】

時価総額が小さい、取引量が少ない等流動性が低い市場、あるいは取引規制等の理由から流動性が低下している市場で有価証券等を売買する場合、市場の実勢と大きく乖離した水準で取引されることがあり、その結果、基準価額の下落要因となる可能性があります。

【有価証券の貸付等に係るリスク】

有価証券の貸付等においては、取引相手先の倒産などにより決済が不履行となるリスクがあります。貸付契約が不履行となった場合、担保金による有価証券の買戻しの際、時価変動の影響から損失を被り、基準価額の下落要因となる可能性があります。

※ 基準価額の変動要因は上記に限定されるものではありません。

<本資料のお取扱いにおけるご留意点>を必ずお読みください。



SBI資産設計オープン(分配型) 《愛称:スゴ6》

追加型投信／内外／資産複合

当初設定日 : 2008年1月9日

作成基準日 : 2025年3月31日

投資リスク

《その他の留意点》

- ファンドのお取引に関しては、金融商品取引法第37条の6の規定(いわゆるクーリング・オフ)の適用はありません。
- ファンドは、大量の換金申込が発生し短期間で換金代金を手当てする必要が生じた場合や組入資産の主たる取引市場において市場環境が急変した場合等に、一時的に組入資産の流動性が低下し、市場実勢から期待できる価格で取引できないリスク、取引量が限られてしまうリスクがあります。
これにより、基準価額にマイナスの影響を及ぼす可能性や、換金の申込みの受付が中止、取り消しとなる可能性、換金代金のお支払が遅延する可能性があります。

お申込みメモ

- 購入単位 … 販売会社が定める単位とします。詳しくは販売会社にお問い合わせください。
- 購入価額 … 購入申込受付日の翌営業日の基準価額とします。
(基準価額は1万口当たりで表示しています。)
- 換金単位 … 販売会社が定める単位とします。詳しくは販売会社にお問い合わせください。
- 換金価額 … 換金申込受付日の翌営業日の基準価額から信託財産留保額を差し引いた価額とします。
- 換金代金 … 原則として、換金申込受付日から起算して5営業日目からお支払いします。
- 申込締切時間 … 原則として、販売会社の営業日の午後3時半までにお申込みが行われ、販売会社所定の事務手続きが完了したものを当日のお申込受付分とします。なお、販売会社によっては対応が異なる場合がありますので、詳しくは販売会社にお問い合わせください。
- 購入・換金申込受付不可日 … 申込日当日が次のいずれかの場合は、購入・換金のお申込みを受け付けません。
 - ・ニューヨークの取引所の休業日
 - ・ロンドンの取引所の休業日
 - ・ニューヨークの銀行の休業日
 - ・ロンドンの銀行の休業日
- 換金制限 … ファンドの規模及び商品性格などに基づき、運用上の支障をきたさないようにするため、大口の換金には受付時間及び金額の制限を行う場合があります。詳しくは販売会社にお問い合わせください。
- 購入・換金申込受付の中止及び取消し … 取引所における取引の停止、外国為替取引の停止その他やむを得ない事情があるときは、購入・換金のお申込みの受付を中止すること、及びすでに受け付けた購入・換金のお申込みの受付を取り消す場合があります。
- 信託期間 … 無期限(2008年1月9日設定)
- 繰上償還 … 次のいずれかの場合には、委託会社は、事前に受益者の意向を確認し、受託会社と合意のうえ、信託契約を解約し、信託を終了(繰上償還)させることができます。
 - ・受益権の口数が5億口を下回るようになった場合
 - ・ファンドを償還することが受益者のために有利であると認める場合
 - ・やむを得ない事情が発生した場合
- 決算日 … 毎年1月、3月、5月、7月、9月、11月の各10日(休業日の場合は翌営業日)です。
- 収益分配 … 年6回、毎決算時に原則として収益分配を行う方針です。
- 課税関係 … 課税上は株式投資信託として取り扱われます。
公募株式投資信託は税法上、一定の要件を満たした場合にNISA(少額投資非課税制度)の適用対象となります。
ファンドは、NISAの「成長投資枠(特定非課税管理勘定)」の対象ですが、販売会社により取扱いが異なる場合があります。詳しくは、販売会社にお問い合わせください。
なお、配当控除の適用が可能です。益金不算入制度の適用はありません。

<本資料のお取扱いにおけるご留意点>を必ずお読みください。



SBI資産設計オープン(分配型) 《愛称:スゴ6》

追加型投信／内外／資産複合

当初設定日 : 2008年1月9日

作成基準日 : 2025年3月31日

ファンドの費用

《投資者が直接的に負担する費用》

■ 購入時手数料

ありません。

■ 信託財産留保額

換金申込受付日の翌営業日の基準価額に**0.15%**の率を乗じて得た額を、換金時にご負担いただきます。

《投資者が信託財産で間接的に負担する費用》

■ 運用管理費用(信託報酬)

運用管理費用(信託報酬)の総額は、以下の通りです。

純資産総額に対して**年率0.748%(税抜0.68%)**を乗じて得た額

(有価証券の貸付の指図を行った場合)

ファンドの品貸料及びマザーファンドの品貸料のうちファンドに属するとみなした額に**50%未満の率**[※]を乗じて得た額

※ 2025年2月10日現在、合計で49.5%(税抜45%)以内とし、その配分は委託会社29.7%(税抜27%)、受託会社19.8%(税抜18%)です。(品貸料はファンドの収益として計上され、その一部を委託会社と受託会社が信託報酬として受け取るものです。)

■ その他の費用・手数料

有価証券の売買・保管、信託事務に係る諸費用等をその都度、監査費用等を日々、ファンドが負担します。これらの費用は、運用状況等により変動するなどの理由により、事前に料率、上限額等を示すことができません。

※ 上記の手数料等の合計額については、保有期間等に応じて異なりますので、上限額等を事前に示すことができません。また、上場投資信託証券は市場の需給により価格形成されるため、上場投資信託証券の費用は表示しておりません。

※ 詳しくは投資信託説明書(交付目論見書)の「お申込みメモ」、「ファンドの費用・税金」をご覧ください。

<本資料のお取扱いにおけるご留意点>を必ずお読みください。



SBI資産設計オープン(分配型) 《愛称:スゴ6》

追加型投信／内外／資産複合


当初設定日 : 2008年1月9日

作成基準日 : 2025年3月31日



委託会社・その他の関係法人の概要

- 委託会社 三井住友トラスト・アセットマネジメント株式会社(ファンドの運用の指図を行う者)
 金融商品取引業者 関東財務局長(金商)第347号
 加入協会 : 一般社団法人投資信託協会、一般社団法人日本投資顧問業協会
 ホームページ : <https://www.smtam.jp/>
 フリーダイヤル : 0120-668001 受付時間 9:00~17:00 [土日・祝日等は除く]
- 受託会社 三井住友信託銀行株式会社(ファンドの財産の保管及び管理を行う者)



SMTAM投信関連情報サービス
 お客様が指定されたファンドに関する情報(基準価額、レポート)や投資に関するコラム等をLINEでお知らせします。
※LINEご利用設定は、お客様のご判断をお願いします。
 ※サービスのご利用にあたっては、あらかじめ[SMTAM投信関連情報サービス利用規約]をご確認ください。

販売会社

商号等	登録番号	加入協会			
		日本証券業協会	一般社団法人日本投資顧問業協会	一般社団法人金融先物取引業協会	一般社団法人第二種金融商品取引業協会
株式会社SBI新生銀行 (委託金融商品取引業者 株式会社SBI証券)※	登録金融機関	関東財務局長(登金)第10号	○	○	
株式会社SBI証券	金融商品取引業者	関東財務局長(金商)第44号	○	○	○

※ ネット専用のお取り扱いとなります。

- ・ お申込み、投資信託説明書(交付目論見書)のご請求は、販売会社へお申し出ください。
- ・ 販売会社は今後変更となる場合があります。

<本資料のお取扱いにおけるご留意点>を必ずお読みください。



SBI資産設計オープン(分配型) 《愛称:スゴ6》

追加型投信/内外/資産複合

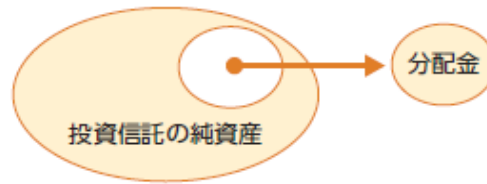
当初設定日 : 2008年1月9日

作成基準日 : 2025年3月31日

収益分配金に関する留意事項

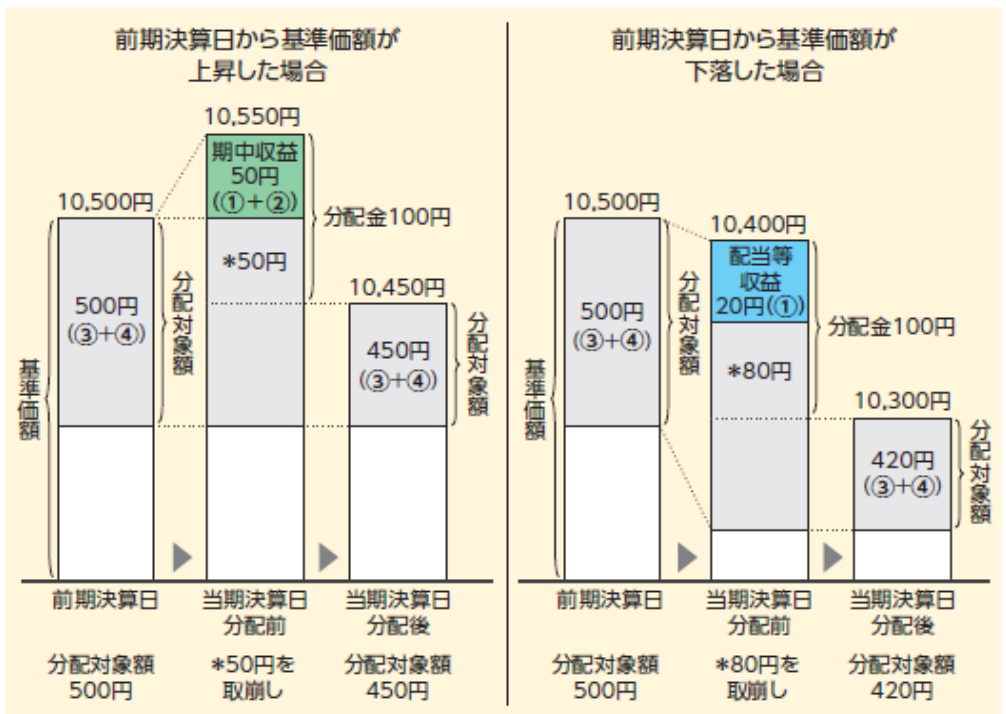
分配金は、預貯金の利息とは異なり、投資信託の純資産から支払われますので、分配金が支払われると、その金額相当分、基準価額は下がります。

投資信託で分配金が支払われるイメージ



分配金は、計算期間中に発生した収益(経費控除後の配当等収益及び評価益を含む売買益)を超えて支払われる場合があります。その場合、当期決算日の基準価額は前期決算日と比べて下落することになります。また、分配金の水準は、必ずしも計算期間におけるファンドの収益率を示すものではありません。

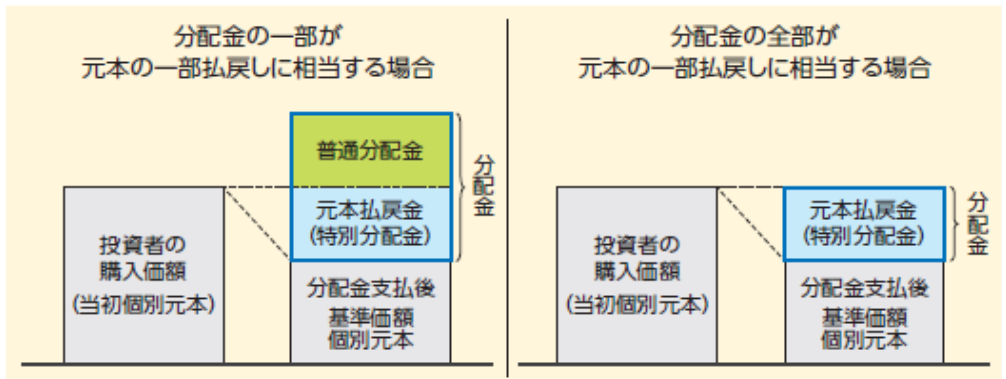
計算期間中に発生した収益を超えて支払われる場合



※分配金は、分配方針に基づき、分配対象額から支払われます。分配対象額とは、
① 経費控除後の配当等収益
② 経費控除後の評価益を含む売買益
③ 分配準備積立金
④ 収益調整金
です。

※右記はイメージであり、実際の分配金額や基準価額を示唆あるいは保証するものではありませんのでご注意ください。

投資者のファンドの購入価額によっては、分配金の一部又は全部が、実質的には元本の一部払戻しに相当する場合があります。ファンド購入後の運用状況により、分配金額より基準価額の値上がり小さかった場合も同様です。



普通分配金

個別元本(投資者のファンドの購入価額)を上回る部分からの分配金です。

※普通分配金に対する課税については、投資信託説明書(交付目論見書)の「手続・手数料等」の「ファンドの費用・税金」をご覧ください。

元本払戻金 (特別分配金)

個別元本を下回る部分からの分配金です。元本払戻金(特別分配金)は実質的に元本の一部払戻しとみなされ、分配後はその金額だけ個別元本が減少します。

※元本払戻金(特別分配金)部分は**非課税扱い**となります。

<本資料のお取扱いにおけるご留意点>を必ずお読みください。