

# コア投資戦略ファンド(切替型ワイド)

## 《愛称: コアラップ(切替型ワイド)》

追加型投信/内外/資産複合



- 本書は、金融商品取引法(昭和23年法律第25号)第13条の規定に基づく目論見書です。
- 本書にはファンドの約款の主な内容が含まれておりますが、約款の全文は投資信託説明書(請求目論見書)に掲載されております。
- ファンドに関する投資信託説明書(請求目論見書)は、委託会社のホームページで閲覧、ダウンロードできます。

### ■ 委託会社 (ファンドの運用の指図を行う者)

## 三井住友トラスト・アセットマネジメント株式会社

金融商品取引業者: 関東財務局長(金商)第347号

設立年月日: 1986年11月1日

資本金: 20億円

運用する投資信託財産の合計純資産総額: 16兆2,583億円

(資本金、運用純資産総額は2025年1月31日現在)

### ■ 受託会社 (ファンドの財産の保管及び管理を行う者)

## 三井住友信託銀行株式会社

### ■ 照会先

 三井住友トラスト・アセットマネジメント

 ホームページ: <https://www.smtam.jp/>

 フリーダイヤル: 0120-668001  
(受付時間: 営業日の午前9時~午後5時)



#### SMTAM投信関連情報サービス

お客様が指定されたファンドに関する情報(基準価額、レポート)や投資に関するコラム等をLINEでお知らせします。

※LINEご利用設定は、お客様のご判断でお願いします。  
※サービスのご利用にあたっては、あらかじめ「SMTAM投信関連情報サービス利用規約」をご確認ください。

ご購入に際しては、本書の内容を十分にお読みください。

商品分類		
単位型・追加型	投資対象地域	投資対象資産 (収益の源泉)
追加型投信	内外	資産複合

属性区分				
投資対象資産	決算頻度	投資対象地域	投資形態	為替ヘッジ
その他資産 (注)	年1回	グローバル (日本を含む)	ファンド・オブ・ファンズ	あり (部分ヘッジ)

(注)投資信託証券(資産複合(株式、債券、不動産投信、その他資産(バンクローン、デリバティブ、為替予約取引等))資産配分変更型)

※商品分類及び属性区分の定義については、一般社団法人投資信託協会のホームページ(<https://www.toushin.or.jp/>)をご覧ください。

※属性区分に記載している「為替ヘッジ」は、対円での為替リスクに対するヘッジの有無を記載しております。

ESG分類
ESG投信ではありません

この目論見書により行うコア投資戦略ファンド(切替型ワイド)の募集については、委託会社は、金融商品取引法第5条の規定により有価証券届出書を2025年4月10日に関東財務局長に提出しており、2025年4月11日にその届出の効力が生じております。

ファンドの商品内容に関して重大な変更を行う場合には、投資信託及び投資法人に関する法律(昭和26年法律第198号)に基づき事前に受益者の意向を確認いたします。

ファンドの信託財産は、信託法に基づき受託会社において分別管理されています。

投資信託説明書(請求目論見書)については、販売会社にご請求いただければ当該販売会社を通じて交付いたします。その際、投資者は自ら請求したことを記録しておいてください。

# ✓ ファンドの目的・特色



## ファンドの目的

投資信託財産の中長期的な成長を目指して運用を行います。

## ファンドの特色

### 1. 長期分散投資により、世界経済の成長に沿った収益の獲得を目指します。

- 投資対象ファンドを通じて、国内外の株式・債券といった様々な資産に分散投資し、これらをうまく組み合わせることで中長期的に安定した収益の獲得を目指します。
- 今後も先進国の安定成長と新興国の高い経済成長が見込まれることから、投資対象の多様化により、世界経済の成長果実をじっくりと享受することを目指します。

### 2. 短期的な下振れリスクの抑制を目指します。

- 保有資産の価値を守り、収益を安定させるために、市場の下落局面でも損失の抑制や収益の獲得を目指します。
- 市場の下振れリスクに伴う保有資産の価値の減少を抑制するために、投資対象ファンドを通じてヘッジファンド<sup>※1</sup>等に投資し、オルタナティブ運用<sup>※2</sup>を行います。

※1 実質的に金利、為替、株式、債券、商品等に対して裁定取引やデリバティブ取引等の様々な手法を活用してリスクを回避しながら利益を追求するファンドを指します。

※2 株式や債券等の伝統的資産とは異なる資産への投資を言います。具体的な投資対象は、リート、バンクローン、コモディティ、ヘッジファンド等があり、一般に株式や債券等との価格連動性(相関性)が低く、分散投資効果があるとされています。なお、オルタナティブ運用では、世界経済の成長に沿った収益の獲得を目指した運用を行うこともあります。

### 3. 市場環境の変化に対応して、適切なポートフォリオへの見直しを行います。

- 各資産及び各投資対象ファンドへの投資割合は、各資産の期待リターンやリスク、各資産間の値動きの関係(相関関係)、各投資対象ファンドのリターン・リスク特性等をもとに決定します。また、各資産及び各投資対象ファンドへの投資割合の定期的な見直しを行うほか、市場環境等の変化に応じた機動的な調整を行います。
- 投資割合の決定にあたっては、先進国債券、新興国債券及びバンクローン等を投資対象とし、為替ヘッジを行うことで為替変動リスクの低減を図るファンドを国内債券と位置づける場合があります。

ファンドは中長期的に安定的な収益を獲得することを目指して、市場環境等の変化に応じた運用を行うため、投資対象とする資産及びファンドを限定していません。また、それらへの投資割合も予め定めているものでもありません。

従って、運用者の判断で投資対象とする資産やファンドを追加・除外したり、それらへの投資割合を変更する運用を行います。

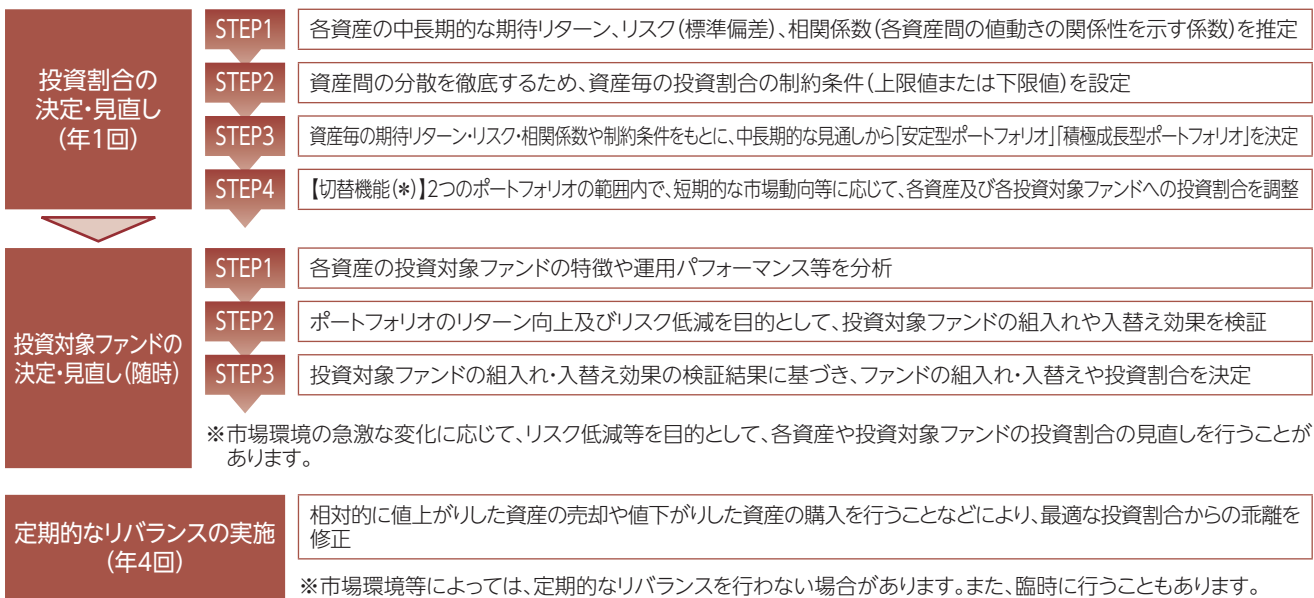
# ✓ ファンドの目的・特色

## ファンドの特色

- 「株式」、「リート」、「コモディティ」を実質的な投資対象とする投資対象ファンドへの投資割合の合計は純資産総額に対して、90%未満とします。
- ※当該投資割合には、ヘッジファンドに投資する投資対象ファンドが含まれていないため、ヘッジファンドへの投資割合が高くなる可能性があります。ヘッジファンドには特有のリスクがありますので、後掲「投資リスク」の「ヘッジファンドの運用手法に係るリスク」を十分にお読みください。
- 市場環境に急激な変動があった場合、あるいはそれが予想される場合には、上記の制限を超えた投資割合とする場合があります。

### ポートフォリオ構築プロセス

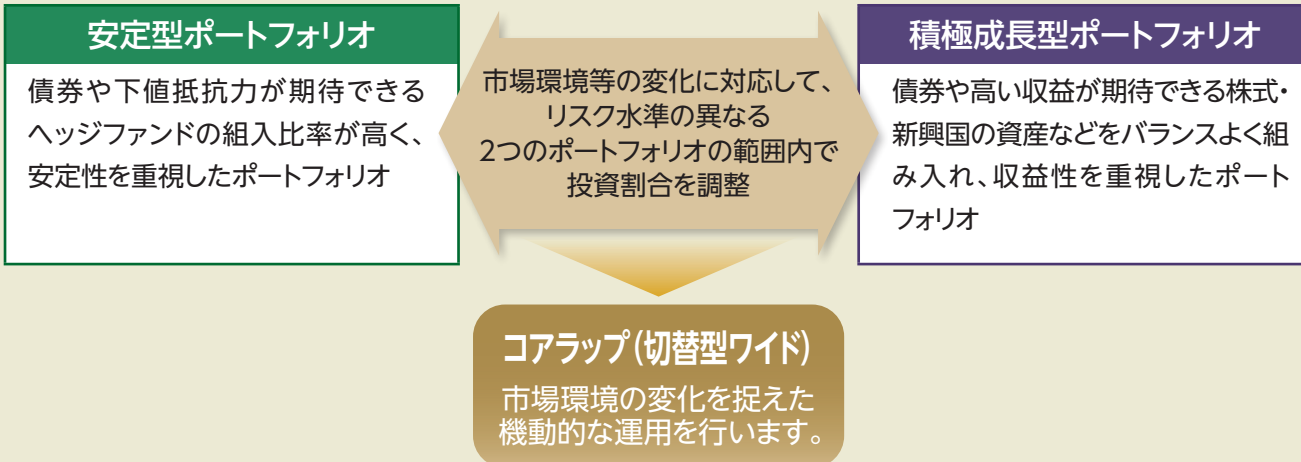
- 運用に当たっては三井住友信託銀行(委託会社の親会社である三井住友トラストグループ株式会社の連結子会社)から投資助言を受けます。



※上記プロセスは、今後変更となる場合があります。

### <(\*)「コアラップ(切替型ワイド)」の切替機能のイメージ>

短期的な市場環境等の変化に対応して、リスク水準の異なる2つのポートフォリオの範囲内で、各資産及び各投資対象ファンドへの投資割合を機動的に調整します。



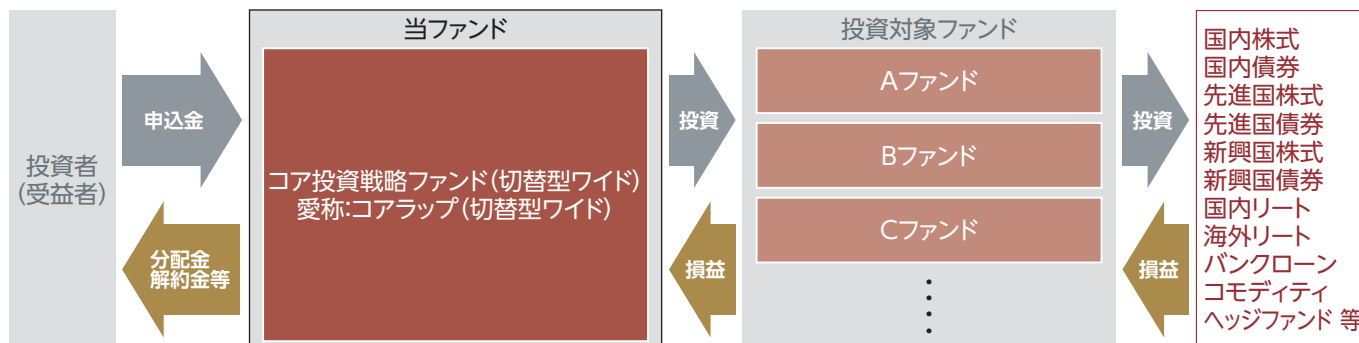
※各ポートフォリオは適宜見直しを行います。



## ファンドの特色

### ファンドのしくみ

ファンドはファンド・オブ・ファンズ方式で運用を行います。



投資対象ファンドの概要につきましては、後掲「追加的記載事項」をご参照ください。



### ファンド・オブ・ファンズ方式とは

投資者の皆様からお預かりした資金を、直接株式や債券といった資産に投資するのではなく、株式や債券等に投資している複数の投資信託に投資して運用を行う仕組みです。

### 分配方針

- 年1回、毎決算時に委託会社が基準価額水準、市況動向などを勘案して分配金額を決定します。  
ただし、分配を行わないことがあります。
  - 分配対象額は、経費控除後の繰越分を含めた配当等収益及び売買益(評価益を含みます。)等の全額とします。
- ※将来の分配金の支払い及びその金額について保証するものではありません。

### 主な投資制限

- 投資信託証券への投資割合には制限を設けません。
- 株式への直接投資は行いません。
- 外貨建資産への投資割合には制限を設けません。
- デリバティブの直接利用は行いません。



# ✓ ファンドの目的・特色

## ファンドの特色

### 〈ご参考情報〉

#### バンクローン

銀行などの金融機関が、事業拡大などのために資金調達を希望する企業などに対して行う融資(ローン)を指します。一般的に、バンクローンは投資適格未満の格付を有する企業への変動金利のローンです。

#### コモディティ

金や原油、穀物などの「商品」のことです。商品への投資に際しては、商品インデックスに連動する仕組み債券に投資するファンドなどがあります。

#### ヘッジファンド

ヘッジとは元々“回避する”という意味で、投資対象資産の価格変動に伴うリスクを回避する投資行動のことをいいます。裁定取引やデリバティブ取引(先物取引、オプション取引等)等を活用して実質的に金利・債券・株式・リート・コモディティ等に投資を行います。市場環境に関わらず収益(絶対収益)を追求するファンド\*などがあります。

※特定の市場の動向に関わらず収益を追求することを目標として運用を行うファンドのことで、絶対に収益が得られるという意味ではありません。

資金動向、市況動向、信託財産の規模等によっては、前記の運用ができない場合があります。

# 投資リスク



## 基準価額の変動要因

- **ファンドは、値動きのある有価証券等に投資しますので、基準価額は変動します。従って、投資者の皆様は投資元本は保証されているものではなく、基準価額の下落により、損失を被り、投資元本を割り込むことがあります。**
- **信託財産に生じた利益及び損失は、全て投資者の皆様には帰属します。**
- **投資信託は預貯金と異なります。**

<p>株価変動リスク</p>	<p>株価は、発行者の業績、経営・財務状況の変化及びそれらに関する外部評価の変化や国内外の経済情勢等により変動します。株価が下落した場合は、基準価額の下落要因となります。</p>
<p>金利変動リスク</p>	<p>債券、バンクローン等の価格は、一般的に金利低下(上昇)した場合は値上がり(値下がり)します。なお、債券、バンクローン等が変動金利である場合、こうした金利変動による価格の変動は固定金利の場合と比べて小さくなる傾向があります。また、発行者・債務者等の財務状況の変化等及びそれらに関する外部評価の変化や国内外の経済情勢等により変動します。加えて、物価連動債券の価格は、物価変動及び将来の物価変動に対する市場予想の変化によっても変動します。債券、バンクローン等の価格が下落した場合は、基準価額の下落要因となります。</p>
<p>リートの価格変動リスク</p>	<p>リートの価格は、不動産市況(不動産稼働率、賃貸料、不動産価格等)、金利変動、社会情勢の変化、関係法令・各種規制等の変更、災害等の要因により変動します。また、リート及びリートの運用会社の業績、財務状況の変化等により価格が変動し、基準価額の変動要因となります。</p>
<p>商品(コモディティ)の価格変動リスク</p>	<p>商品の価格は、需給関係や為替、金利変動等の様々な要因により大きく変動します。需給関係は、天候、作況、生産国(産出国)の政治、経済、社会情勢の変化等の影響を大きく受けます。商品価格が下落した場合は、基準価額の下落要因となります。</p>
<p>為替変動リスク</p>	<p>為替相場は、各国の経済状況、政治情勢等の様々な要因により変動します。投資先の通貨に対して円高となった場合には、基準価額の下落要因となります。なお、投資対象ファンドにおいて、外貨建資産について、為替予約を活用し、為替変動リスクの低減を図る場合がありますが、完全にヘッジすることはできませんので、外貨の為替変動の影響を受ける場合があります。また、為替ヘッジを行う通貨の短期金利と円短期金利を比較して、円短期金利の方が低い場合には、当該通貨と円の金利差相当分のコストがかかりますが、さらに需給要因等によっては金利差相当分を上回るコストがかかる場合があることにご留意ください。</p>
<p>信用リスク</p>	<p>有価証券等の発行体等が財政難、経営不振、その他の理由により、利払い、償還金、借入金等をあらかじめ決められた条件で支払うことができなくなった場合、又はそれが予想される場合には、有価証券等の価格は下落し、基準価額の下落要因となる可能性があります。相対的に格付が低い発行体等の有価証券等に投資する際には、信用度に関するマーケットの考え方の変化の影響をより大きく受ける可能性があり、利払い、償還金、借入金等をあらかじめ決められた条件で支払うことができなくなるリスクがより高いものになると想定されます。</p>

## 投資リスク

流動性リスク	時価総額が小さい、取引量が少ない等流動性が低い市場、あるいは取引規制等の理由から流動性が低下している市場で有価証券等を売買する場合、市場の実勢と大きく乖離した水準で取引されることがあり、その結果、基準価額の下落要因となる可能性があります。
カントリーリスク	投資対象国・地域において、政治・経済情勢の変化、外国為替規制、資本規制、税制の変更等の事態が生じた場合、又はそれが予想される場合には、方針に沿った運用が困難になり、基準価額の下落要因となる可能性があります。また、新興国への投資は先進国に比べ、上記のリスクが高まる可能性があります。
資産等の選定・配分に係るリスク	ファンドは中長期的に安定的な収益を獲得することを目指して、市場環境等の変化に応じた運用を行うため、運用者の判断で投資対象とする資産やファンドを追加・除外したり、それらへの投資比率を変更します。この投資行動が、ファンドの収益の源泉となる場合もありますが、損失が発生する要因となる場合があります。また、投資対象とする資産やファンドの追加に伴い、新たな投資リスクが生じる可能性があります。
ヘッジファンドの運用手法に係るリスク	投資対象ファンドにおいては、直接もしくは実質的に現物有価証券、デリバティブや為替予約取引等の買建てや売建てによりポートフォリオを組成することがあり、買い建てている対象が下落した場合もしくは売り建てている対象が上昇した場合に損失が発生し、ファンドの基準価額が影響を受け、投資元本を割り込むことがあります。また、投資対象ファンドの純資産総額を上回る買建て、売建てを行う場合があるため、投資対象ファンドの基準価額は現物有価証券に投資する場合と比べ大きく変動することがあり、投資元本を割り込むことがあります。ヘッジファンドのパフォーマンスは、通常、運用者の運用能力に大きく依存することになるため、市場の動向に関わらず、損失が発生する可能性があります。
仕組債券に係るリスク	投資対象ファンドにおいては、特定の対象(指数やファンド等)の値動きに概ね連動する投資成果を目指す仕組債券を活用する場合がありますが、投資対象ファンドが、特定の対象と連動することを保証するものではありません。また、仕組債券の価格は取引に関わる関係法人の財務状況等及びそれらに関する外部評価等、市場や経済環境の悪化や混乱、また概ね連動を目指すファンドの流動性の制約等により変動し、あるいは債券取引が一部不可能となる等、概ね連動を目指す対象と大きく乖離することがあります。加えて、通常、仕組債券の取引に関わるブローカーは限定的であり(1社の場合もあります)、取引にあたっては高いコストがかかる場合があります。なお、仕組債券の発行体は少数であることが多いため、信用リスクが顕在化した場合には、投資対象ファンドは多数の発行体に分散投資を行う投資信託と比較して、大きな影響を被る可能性があります。また、発行体の財務状況や信用力の他、市場や経済環境の変動等により、仕組債券が発行されない場合には、投資対象ファンドが償還となる可能性があります。
ブローカーの信用リスク	投資対象ファンドにおいては、直接もしくは実質的にデリバティブや為替予約取引等を行う場合があります。ブローカーの債務不履行等によって、ブローカーで保管されている証拠金の一部又は相当の額が失われる可能性や契約が履行されない可能性があります。また、ファンドが大きな影響を被る可能性があります。





有価証券の貸付等に係るリスク	投資対象ファンドにおいて有価証券の貸付の指図を行った場合、取引相手先の倒産などにより決済が不履行となるリスクがあり、基準価額の下落要因となる可能性があります。
ESGの投資リスク	一部の投資対象ファンドにおいては、ESGを投資対象選定の主要な要素としており、ESG評価が相対的に高い企業の発行する有価証券を選別して組み入れます。ESG評価と短期的な有価証券の値動きには必ずしも関連性があるわけではありません。また、ESG評価がファンドの収益源となる場合もありますが、損失が発生する要因となる場合もあります。

※基準価額の変動要因は上記に限定されるものではありません。

### その他の留意点

- 分配金は、預貯金の利息とは異なり、投資信託の純資産から支払われますので、分配金が支払われると、その金額相当分、基準価額は下がります。

分配金は、計算期間中に発生した収益(経費控除後の配当等収益及び評価益を含む売買益)を超えて支払われる場合があります。その場合、当期決算日の基準価額は前期決算日と比べて下落することになります。また、分配金の水準は、必ずしも計算期間におけるファンドの収益率を示すものではありません。

投資者のファンドの購入価額によっては、分配金の一部又は全部が、実質的には元本の一部払戻しに相当する場合があります。ファンド購入後の運用状況により、分配金額より基準価額の値上がり小さかった場合も同様です。

- ファンドのお取引に関しては、金融商品取引法第37条の6の規定(いわゆるクーリング・オフ)の適用はありません。
- ファンドは、大量の換金申込が発生し短期間で換金代金を手当てする必要性が生じた場合や組入資産の主たる取引市場において市場環境が急変した場合等に、一時的に組入資産の流動性が低下し、市場実勢から期待できる価格で取引できないリスク、取引量が限られてしまうリスクがあります。これにより、基準価額にマイナスの影響を及ぼす可能性や、換金の申込みの受付が中止、取り消しとなる可能性、換金代金のお支払が遅延する可能性があります。

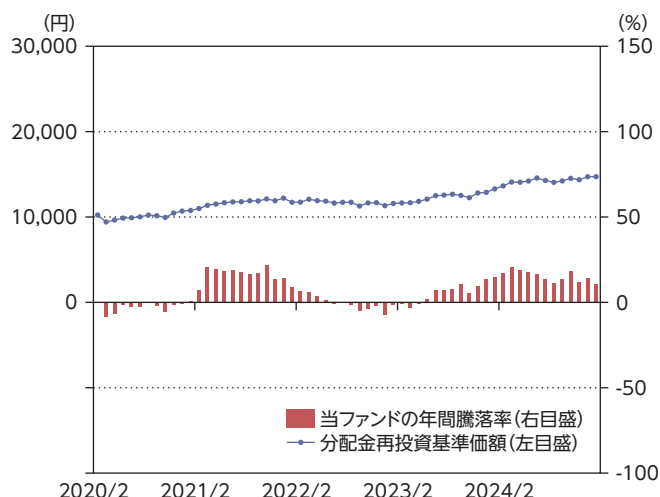
### リスクの管理体制

#### 委託会社におけるリスク管理体制

- 運用部門から独立した運用監理部が、運用に関するリスク管理(流動性リスク管理等を含む)と法令等遵守状況のモニタリングを担当し、毎月開催される運用・リスク委員会等に報告します。

## 【参考情報】

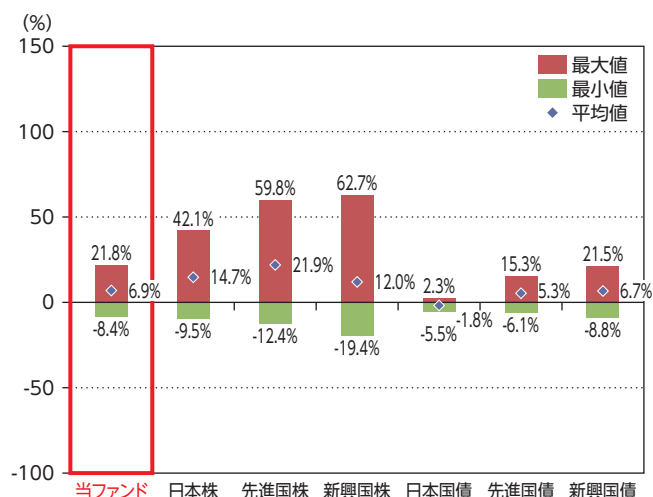
### 当ファンドの年間騰落率及び分配金再投資基準価額の推移



\*当ファンドの年間騰落率は、税引前の分配金を再投資したものとみなして計算した年間騰落率が記載されていますので、実際の基準価額に基づいて計算した年間騰落率とは異なる場合があります。

\*当ファンドの分配金再投資基準価額は、税引前の分配金を再投資したものとみなして計算した基準価額が記載されていますので、実際の基準価額とは異なる場合があります。

### 当ファンドと他の代表的な資産クラスとの騰落率の比較



\*2020年2月～2025年1月の5年間の各月末における直近1年間の騰落率の平均・最大・最小を、当ファンド及び他の代表的な資産クラスについて表示し、当ファンドと他の代表的な資産クラスを定量的に比較できるように作成したものです。他の代表的な資産クラス全てが当ファンドの投資対象とは限りません。

\*当ファンドの年間騰落率は、税引前の分配金を再投資したものとみなして計算した年間騰落率が記載されていますので、実際の基準価額に基づいて計算した年間騰落率とは異なる場合があります。

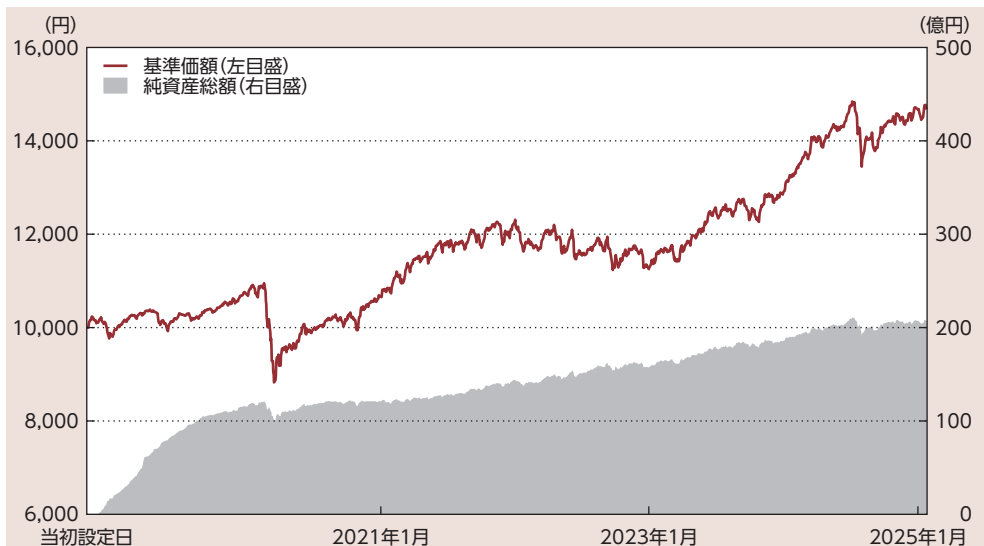
## 各資産クラスの指数について

<b>日本株</b> TOPIX (東証株価指数) (配当込み)	TOPIX (東証株価指数)とは、株式会社JPX総研が算出、公表する指数で、日本の株式市場を広く網羅するとともに、投資対象としての機能性を有するマーケット・ベンチマークで、浮動株ベースの時価総額加重方式により算出されます。[配当込み]指数は、配当収益を考慮して算出した株価指数です。同指数の指数値及び同指数に係る標準又は商標は、株式会社JPX総研又は株式会社JPX総研の関連会社(以下「JPX」という。)の知的財産であり、指数の算出、指数値の公表、利用など同指数に関するすべての権利・ノウハウ及び同指数に係る標準又は商標に関するすべての権利はJPXが有します。JPXは、同指数の指数値の算出又は公表の誤謬、遅延又は中断に対し、責任を負いません。本商品は、JPXにより提供、保証又は販売されるものではなく、本商品の設定、販売及び販売促進活動に起因するいかなる損害に対してもJPXは責任を負いません。
<b>先進国株</b> MSCIコクサイ・インデックス (配当込み、円ベース)	MSCIコクサイ・インデックスとは、MSCI Inc.が開発した日本を除く世界の主要国の株式市場の動きを表す株価指数で、株式時価総額をベースに算出されます。また「配当込み」指数は、配当収益を考慮して算出した株価指数です。同指数に関する著作権等の知的財産権及びその他の一切の権利はMSCI Inc.に帰属します。また、MSCI Inc.は同指数の内容を変更する権利及び公表を停止する権利を有しています。
<b>新興国株</b> MSCIエマージング・マーケット・インデックス (配当込み、円ベース)	MSCIエマージング・マーケット・インデックスとは、MSCI Inc.が開発した世界の新興国株式市場の動きを表す株価指数で、株式時価総額をベースに算出されます。また「配当込み」指数は、配当収益を考慮して算出した株価指数です。同指数に関する著作権等の知的財産権及びその他の一切の権利はMSCI Inc.に帰属します。また、MSCI Inc.は同指数の内容を変更する権利及び公表を停止する権利を有しています。
<b>日本国債</b> NOMURA-BPI国債	NOMURA-BPI国債とは、野村フィデューシャリー・リサーチ&コンサルティング株式会社が公表する、国内で発行された公募固定利付国債の市場全体の動向を表す投資収益指数で、一定の組入れ基準に基づいて構成された国債ポートフォリオのパフォーマンスを基に計算されます。同指数の知的財産権は野村フィデューシャリー・リサーチ&コンサルティング株式会社に帰属します。なお、野村フィデューシャリー・リサーチ&コンサルティング株式会社は、同指数の正確性、完全性、信頼性、有用性を保証するものではなく、同指数を用いて行われる当社の事業活動・サービスに関し一切責任を負いません。
<b>先進国債</b> FTSE世界国債インデックス (除く日本、円ベース)	FTSE世界国債インデックスは、FTSE Fixed Income LLCにより運営されている債券インデックスです。FTSE Fixed Income LLCは、本ファンドのスポンサーではなく、本ファンドの推奨、販売あるいは販売促進を行っておりません。このインデックスのデータは、情報提供のみを目的としており、FTSE Fixed Income LLCは、当該データの正確性及び完全性を保証せず、またデータの誤謬、脱漏又は遅延につき何ら責任を負いません。このインデックスに対する著作権等の知的財産その他一切の権利はFTSE Fixed Income LLCに帰属します。
<b>新興国債</b> JPMorgan・ガバメント・ボンド・インデックス・エマージング・マーケット・グローバル・デバチファイド(円ベース)	本指数は、信頼性が高いとみなす情報に基づき作成していますが、J.P. Morganはその完全性・正確性を保証するものではありません。本指数は許諾を受けて使用しています。J.P. Morganからの書面による事前承認なしに本指数を複製・使用・頒布することは認められていません。Copyright 2014, J.P. Morgan Chase & Co. All rights reserved.

(注) 海外の指数は、為替ヘッジなしによる投資を想定して、円ベース指数を使用しております。



## 基準価額・純資産の推移



基準価額	14,721円
純資産総額	207.33億円

## 分配の推移 (1万口当たり、税引前)

決算期	分配金
2020年7月	0円
2021年7月	0円
2022年7月	0円
2023年7月	0円
2024年7月	0円
設定来 分配金合計額	0円

※上記グラフは当初設定日から作成基準日までを表示しております。

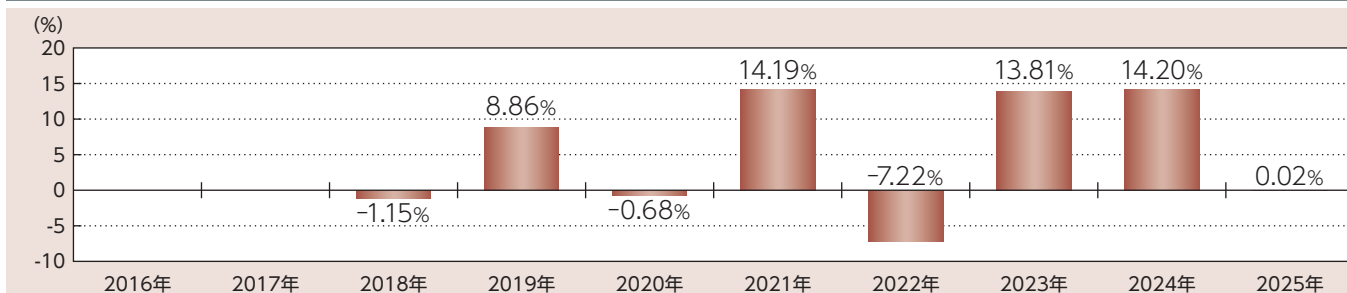
※運用状況によっては、分配金額が変わる場合、あるいは分配金が支払われない場合があります。

## 主要な資産の状況

投資信託証券	投資比率
世界債券総合インデックスマザーファンド	7.2%
国内株式インデックス マザーファンド	7.1%
Capital Group New Economy Fund (LUX) Class ZL	6.9%
ニッセイ/サンダース・グローバルバリュー株式ファンド(FOFs用)(適格機関投資家専用)	6.6%
グローバルREITインデックス マザーファンド	5.8%
ゴールドマザーファンド(為替ヘッジあり)	5.0%
国内株式アクティブバリューファンド(適格機関投資家専用)	4.6%
FOFs用国内株式EVIバリューファンド(適格機関投資家専用)	4.5%
ブランディワイン・グローバル株式ファンド(適格機関投資家専用)	4.4%
外国株式インデックス マザーファンド	4.4%

※投資比率は純資産総額に対する比率です。

## 年間収益率の推移(暦年ベース)



※2018年は当初設定日から年末までの収益率です。また、2025年は年初から作成基準日までの収益率です。

※ファンドには、ベンチマークはありません。

記載された運用実績は過去のものであり、将来の運用成果を約束するものではありません。

運用の内容等は、表紙に記載されている委託会社のホームページ等でご確認いただけます。

## 手続・手数料等

お申込みメモ	
購入単位	販売会社が定める単位とします。 詳しくは販売会社にお問い合わせください。
購入価額	購入申込受付日の翌々営業日の基準価額とします。 (基準価額は1万口当たりで表示しています。)
購入代金	販売会社が定める期日までにお支払いください。
換金単位	販売会社が定める単位とします。 詳しくは販売会社にお問い合わせください。
換金価額	換金申込受付日の翌々営業日の基準価額とします。(信託財産留保額の控除はありません。)
換金代金	原則として、換金申込受付日から起算して7営業日目からお支払いします。
申込締切時間	原則として、販売会社の営業日の午後3時半までにお申込みが行われ、販売会社所定の事務手続きが完了したものを当日のお申込受付分とします。なお、販売会社によっては対応が異なる場合がありますので、詳しくは販売会社にお問い合わせください。
購入の申込期間	2025年4月11日から2025年10月10日までとします。 ※上記期間満了前に有価証券届出書を提出することにより更新されます。
購入・換金 申込受付不可日	申込日当日が次のいずれかの場合は、購入・換金のお申込みを受け付けられないものとします。 <ul style="list-style-type: none"> <li>● ニューヨーク証券取引所の休業日</li> <li>● ロンドン証券取引所の休業日</li> <li>● ニューヨークの銀行休業日</li> <li>● ロンドンの銀行休業日</li> </ul>
換金制限	ファンドの規模及び商品性格などに基づき、運用上の支障をきたさないようにするため、大口の換金には受付時間及び金額の制限を行う場合があります。詳しくは販売会社にお問い合わせください。
購入・換金申込受付の 中止及び取消し	金融商品取引所等における取引の停止、外国為替取引の停止、その他やむを得ない事情があるときは、委託会社は購入・換金のお申込みの受付を中止すること、及びすでに受け付けた購入・換金のお申込みの取消しを行うことがあります。
信託期間	無期限(2018年10月26日設定)
繰上償還	次のいずれかの場合には、委託会社は、事前に受益者の意向を確認し、受託会社と合意のうえ、信託契約を解約し、信託を終了(繰上償還)させることができます。 <ul style="list-style-type: none"> <li>● 受益権の口数が10億口を下回るようになった場合</li> <li>● ファンドを償還することが受益者のために有利であると認める場合</li> <li>● やむを得ない事情が発生した場合</li> </ul>
決算日	毎年7月10日(休業日の場合は翌営業日)です。
収益分配	年1回、毎決算時に委託会社が基準価額水準、市況動向などを勘案して分配金額を決定します。 収益分配金の受取方法により、「分配金受取りコース」と「分配金再投資コース」の2つの申込方法があります。詳しくは販売会社にお問い合わせください。
信託金の限度額	1兆円
公告	日本経済新聞に掲載します。
運用報告書	毎決算時及び償還時に交付運用報告書及び運用報告書(全体版)を作成し、交付運用報告書を販売会社を通じて知れている受益者に対して交付します。
課税関係	課税上は株式投資信託として取り扱われます。 公募株式投資信託は税法上、一定の要件を満たした場合にNISA(少額投資非課税制度)の適用対象となります。 ファンドは、NISAの対象ではありません。詳しくは、販売会社にお問い合わせください。 ※上記は、2025年1月31日現在のものです。税法が改正された場合等には、変更される場合があります。 なお、配当控除あるいは益金不算入制度の適用はありません。
スイッチング	「コア投資戦略ファンド」を構成する各ファンド間でスイッチングができます。 スイッチングの方法等は、購入、換金の場合と同様です。 (販売会社によっては、スイッチングの取扱いを行わない場合があります。)





## ファンドの費用・税金

### 〈ファンドの費用〉

#### 投資者が直接的に負担する費用

購入時手数料	購入申込受付日の翌々営業日の基準価額に <b>3.3%(税抜3.0%)を上限</b> として販売会社が定める率を乗じて得た額とします。詳しくは販売会社にお問い合わせください。 購入時手数料は、商品説明等に係る費用等の対価として、販売会社にお支払いいただくものです。詳しくは販売会社にお問い合わせください。
--------	---

信託財産留保額	<b>ありません。</b>
---------	---------------

#### 投資者が信託財産で間接的に負担する費用

運用管理費用 (信託報酬)	当ファンド	運用管理費用(信託報酬)の総額は、以下の通りです。 信託期間を通じて毎日計上され、ファンドの基準価額に反映されます。毎計算期間の最初の6ヶ月終了日及び毎計算期末又は信託終了のとき、信託財産から支払われます。  純資産総額に対して年率1.518%(税抜1.38%)を乗じて得た額 信託報酬=運用期間中の基準価額×信託報酬率  支払先毎の配分は以下の通りです。												
		<table border="1"> <thead> <tr> <th>支払先</th> <th>内訳</th> <th>主な役務</th> </tr> </thead> <tbody> <tr> <td>委託会社</td> <td>年率0.968% (税抜0.88%)</td> <td>委託した資金の運用、基準価額の計算、開示資料作成等の対価</td> </tr> <tr> <td>販売会社</td> <td>年率0.495% (税抜0.45%)</td> <td>運用報告書等各種書類の送付、口座内でのファンドの管理、購入後の情報提供等の対価</td> </tr> <tr> <td>受託会社</td> <td>年率0.055% (税抜0.05%)</td> <td>運用財産の管理、委託会社からの指図の実行の対価</td> </tr> </tbody> </table>	支払先	内訳	主な役務	委託会社	年率0.968% (税抜0.88%)	委託した資金の運用、基準価額の計算、開示資料作成等の対価	販売会社	年率0.495% (税抜0.45%)	運用報告書等各種書類の送付、口座内でのファンドの管理、購入後の情報提供等の対価	受託会社	年率0.055% (税抜0.05%)	運用財産の管理、委託会社からの指図の実行の対価
	支払先	内訳	主な役務											
	委託会社	年率0.968% (税抜0.88%)	委託した資金の運用、基準価額の計算、開示資料作成等の対価											
販売会社	年率0.495% (税抜0.45%)	運用報告書等各種書類の送付、口座内でのファンドの管理、購入後の情報提供等の対価												
受託会社	年率0.055% (税抜0.05%)	運用財産の管理、委託会社からの指図の実行の対価												
	(投資対象とするマザーファンドにおいて有価証券の貸付の指図を行った場合) マザーファンドの品貸料のうちファンドに属するとみなした額に <b>50%未満の率*</b> を乗じて得た額 ※2025年4月10日現在、合計で49.5%(税抜45%)以内とし、その配分は委託会社29.7%(税抜27%)、受託会社19.8%(税抜18%)です。(品貸料はファンドの収益として計上され、その一部を委託会社と受託会社が信託報酬として受け取るものです。)													
	投資対象とする投資信託証券	純資産総額に対して年率0.0%~0.49146%程度(税抜0.0%~0.4645%程度) ・投資対象とする投資信託証券に係る信託財産の運用、基準価額の計算、運用財産の管理等の対価												
	実質的な負担	純資産総額に対して <b>年率1.518%~2.00946%程度(税抜1.38%~1.8445%程度)</b> *この値は目安であり、投資対象ファンドの実際の組入れ状況等により変動します。なお、投資対象ファンドによっては、別途運用実績に基づき計算される成功報酬額がかかる場合があります。												
その他の費用・手数料	有価証券の売買・保管、信託事務に係る諸費用、投資対象ファンドの売買に伴う信託財産留保額等をその都度、監査費用、ファンドが実質的に投資対象とする仕組み債券の価格に反映される費用等を日々、ファンドが負担します(投資対象ファンドにおいて負担する場合があります。)。これらの費用は、運用状況等により変動するなどの理由により、事前に料率、上限額等を示すことができません。  ・有価証券の売買・保管に係る費用:有価証券の売買・保管にあたり、売買仲介人・保管機関に支払う手数料 ・信託事務に係る諸費用:投資信託財産に関する租税、信託事務の処理に要する諸費用及び受託会社の立替えた立替金の利息等 ・監査費用:監査法人に支払うファンドの監査に係る費用 ・ファンドが実質的に投資対象とする仕組み債券の価格に反映される費用:仕組み債券の発行・管理にあたり発行者等に支払う手数料、仕組み債券の連動対象となるファンド及びファンドが組み入れるヘッジファンド等の運用者に支払う運用報酬(成功報酬を含みます。)等													

※投資助言会社が受ける報酬は、委託会社が受ける報酬の中から支払うものとし、その額は、ファンドの純資産総額に年率0.495%(税抜0.45%)を乗じて得たものとします。

※上記の手数料等の合計額については、保有期間等に応じて異なりますので、上限額等を事前に示すことができません。また、上場投資信託証券は市場の需給により価格形成されるため、上場投資信託証券の費用は表示していません。

※品貸料の額は運用状況等によって変動するため、品貸料及び品貸料に対する信託報酬の額については、上記「投資対象とする投資信託証券」及び「実質的な負担」では考慮していません。



## 手続・手数料等

### ファンドの費用・税金

(ご参考)

FOFs用ピクテ マルチストラテジー リンクファンド(適格機関投資家専用)

実質的に投資対象とする円建債券の価格に反映される費用等は、以下の通りです。

- ・円建債券は、円建債券の評価額に対して年率0.25%程度が発行・管理手数料等としてかかります。
  - ・円建債券の連動対象となるPictet TR - ディバーシファイド・アルファ・ファンドにおいては、運用報酬(Pictet TR - ディバーシファイド・アルファ・ファンドの純資産総額に対して年率1.0%)、成功報酬、その他管理費用、監査費用等がかかります。
- これらの費用等は全て、今後、変更となる場合があります。

米国株式 LS マザーファンド

主要投資対象である米ドル建債券の価格に反映される費用等は、以下の通りです。

- ・米ドル建債券の評価額に対して年率0.38%が発行・管理手数料等としてかかります。加えて保管費用として年率0.02%、その他管理費用等がかかります。
  - ・マーケット・ニュートラル戦略による運用額に対する運用報酬として年率2.00%、純資産価値算出費用として年率0.03%、有価証券の売買費用、借株費用、その他管理費用等がかかります。
  - ・米ドル建MMF もしくはそれに類するものに投資した場合、信託報酬等の費用が発生することがありますが、投資対象により報酬率が異なる等の理由により、事前に料率、上限額等を示すことができません。
- これらの費用等は全て、今後、変更となる場合があります。

グローバル・コモディティ(米ドル建て) マザーファンド

主要投資対象である米ドル建て債券の価格に反映される費用等は、以下の通りです。

- ・米ドル建て債券の評価額に対して年率上限1%程度(投資比率による加重平均)の発行・管理手数料等がかかります。
  - ・ETF、ETN、米ドル建てMMFもしくはそれに類するものに投資した場合、信託報酬等の費用が発生することがありますが、投資対象により報酬率が異なる等の理由により、事前に料率、上限額等を示すことができません。
- これらの費用等は全て、今後、変更となる場合があります。

コモディティLSアルファ・マザーファンド

主要投資対象である円建債券の価格に反映される費用等は、以下の通りです。

- ・円建債券の評価額に対して年率上限1%程度(投資比率による加重平均)の発行・管理手数料等がかかります。
  - ・円建MMFもしくはそれに類するものに投資した場合、信託報酬等の費用が発生することがありますが、投資対象により報酬率が異なる等の理由により、事前に料率、上限額等を示すことができません。
- これらの費用等は全て、今後、変更となる場合があります。

米国株式イントラデイ・トレンド戦略マザーファンド

主要投資対象である円建債券の価格に反映される費用等は、以下の通りです。

- ・円建債券の評価額に対して年率上限0.5%程度(投資比率による加重平均)の発行・管理手数料等がかかります。
  - ・円建MMFもしくはそれに類するものに投資した場合、信託報酬等の費用が発生することがありますが、投資対象により報酬率が異なる等の理由により、事前に料率、上限額等を示すことができません。
- これらの費用等は全て、今後、変更となる場合があります。



## 〈税金〉

- 税金は表に記載の時期に適用されます。
- 以下の表は、個人投資者の源泉徴収時の税率であり、課税方法等により異なる場合があります。

時期	項目	税金
分配時	所得税及び地方税	配当所得として課税 普通分配金に対して20.315%
換金(解約)時及び償還時	所得税及び地方税	譲渡所得として課税 換金(解約)時及び償還時の差益(譲渡益)に対して20.315%

※上記税率は2025年1月31日現在のものです。

※外国税額控除の適用となった場合には、分配時の税金が上記と異なる場合があります。

※法人の場合は上記とは異なります。

※税法が改正された場合等には、税率等が変更される場合があります。税金の取扱いの詳細については、税務専門家等にご確認されることをお勧めします。

## (参考情報) ファンドの経費率(投資先ファンドの運用管理費用以外の費用を除く。)

直近の運用報告書作成対象期間におけるファンドの経費率は以下の通りです。

経費率(①+②)	運用管理費用の比率①	その他費用の比率②
1.78%	1.51%	0.27%

※対象期間は2023年7月11日～2024年7月10日です。

※対象期間中の運用・管理にかかった費用の総額(原則として、購入時手数料、売買委託手数料及び有価証券取引税を除く。)を期中の平均受益権口数に期中の平均基準価額(1口当たり)を乗じた数で除した値(年率)です。

※投資先ファンドについては、入手し得る情報を基に記載しています。

※投資先ファンドにかかる運用管理費用は、その他費用に含まれています。なお、運用管理費用以外の費用がある場合がありますが、上記には含まれていません。

※ファンドの費用と投資先ファンドの費用は、計上された期間が異なる場合があります。

※これらの値はあくまでも参考であり、実際に発生した費用の比率とは異なります。

※詳細につきましては、対象期間の運用報告書(全体版)をご覧ください。

## 追加的記載事項

投資対象としている投資信託証券の概要は以下の通りです。

●全ての資産及び投資対象ファンドに投資するとは限りません。

●投資対象ファンドについては、定性・定量評価等により適宜見直しを行います。

以下の内容は2025年1月31日((★)のファンドに関しては2025年4月10日)現在、委託会社が知り得る情報に基づいて作成しておりますが、今後、記載内容が変更となることがあります。

なお、投資対象ファンドの運用会社より確認した情報をもとにしており、記載している定義は、当該ファンドに限定されます。

投資対象ファンド	運用会社	主な投資対象・投資地域	運用の基本方針等
国内株式インデックス マザーファンド	三井住友トラスト・ アセットマネジメント 株式会社	わが国の取引所に 上場している株式	この投資信託は、わが国の株式を中心に投資を行い、TOPIX(東証株価指数)(配当込み) <sup>*1</sup> と連動する投資成果を目標として運用を行います。
日本株式ESGセレクト・ リーダーズインデックス マザーファンド	三井住友トラスト・ アセットマネジメント 株式会社	わが国の金融商品取引 所等に上場してい る株式	この投資信託は、主としてわが国の金融商品取引所等に上場している株式に投資し、MSCIジャパンESGセレクト・リーダーズ指数(配当込み) <sup>*2</sup> に連動する投資成果を目指します。
日本株式エクセレント・ フォーカス マザーファンド	三井住友トラスト・ アセットマネジメント 株式会社	わが国の株式	この投資信託は、わが国の株式を主要投資対象とし、個別企業分析に、市場動向分析を積極的に付加し、投資銘柄を厳選することにより、長期的にベンチマークであるTOPIX(東証株価指数)(配当込み) <sup>*1</sup> に対する超過リターンを目指して運用を行います。
国内株式アクティブ バリューファンド (適格機関投資家専用)	日興アセットマネジメ ント株式会社(注)	わが国の金融商品取引 所上場株式	この投資信託は、長期的な観点からわが国の株式市場全体(TOPIX(東証株価指数)(配当込み) <sup>*1</sup> )の動きを上回る投資成果の獲得を目指して運用を行いません。
日本長期成長株 集中投資ファンド (適格機関投資家専用)	ゴールドマン・サックス・ アセット・マネジメント 株式会社	日本の上場株式 (これに準ずるもの を含みます。)	この投資信託は、主として日本の上場株式(これに準ずるものを含みます。)に投資し、信託財産の長期的な成長を図ることを目標として運用を行います。
FOFs用国内株式 EVIバリューファンド (適格機関投資家専用)	三井住友DSアセット マネジメント 株式会社	日本の株式	この投資信託は、日本の株式を主要投資対象とし、中長期的にTOPIX(東証株価指数)(配当込み) <sup>*3</sup> を上回る投資成果を目指して運用を行います。
SMDAM 日本グロース株ファンド (適格機関投資家専用)	三井住友DSアセット マネジメント 株式会社	日本の株式	この投資信託は、日本の株式を主要投資対象とし、GARP(Growth at a Reasonable Price)戦略に基づき、アクティブ運用することにより中長期的にベンチマークであるTOPIX(東証株価指数)(配当込み) <sup>*3</sup> を上回る投資成果を目指し、信託財産の成長を目指して運用を行います。
国内債券インデックス マザーファンド	三井住友トラスト・ アセットマネジメント 株式会社	わが国の公社債	この投資信託は、わが国の公社債を中心に投資を行い、NOMURA-BPI総合 <sup>*4</sup> と連動する投資成果を目標として運用を行います。
マニユライフFOFs用 日本債券ストラテジックファンド (適格機関投資家専用)	マニユライフ・ インベストメント・ マネジメント 株式会社	わが国の公社債	ユーロ円債を含む円建て公社債のうち、主として投資適格債券に実質的に投資することによって、中長期的にNOMURA-BPI総合 <sup>*4</sup> を上回る運用を目指し、安定した収益の確保および信託財産の着実な成長を目指して運用を行います。





投資対象ファンド	運用会社	主な投資対象・投資地域	運用の基本方針等
明治安田FOFs用 日本債券アクティブ戦略ファンド (適格機関投資家専用)	明治安田 アセットマネジメント 株式会社	邦貨建ての国債、政 府保証債、地方債、 利付金融債、社債等	この投資信託は、ベンチマークであるNOMURA-BPI総 合 <sup>*5</sup> を中長期的に上回る投資成果を目指し、信託財産 の長期的な成長を図ることを目標として運用を行います。
ニッセイ国内債券 アクティブプラス(FOFs用) (適格機関投資家専用)	ニッセイ アセットマネジメント 株式会社	内外の公社債及び 内外の国債先物取引 や円金利スワップ等 のデリバティブ取引	この投資信託は、主として内外の公社債への投資を行 うとともに、内外の国債先物取引や円金利スワップ等の デリバティブ取引を活用することで、ベンチマークであ るNOMURA-BPI(総合)指数 <sup>*6</sup> を中長期的に上回る投 資成果の獲得をめざします。
SMDAM日本債券ファンド (適格機関投資家専用)	三井住友DSアセット マネジメント 株式会社	わが国の公社債	この投資信託は、デュレーション・コントロールを重視し たアクティブ運用により中長期的にNOMURA-BPI総 合指数 <sup>*7</sup> を上回る投資成果を目指して運用を行います。
外国株式インデックス マザーファンド	三井住友トラスト・ アセットマネジメント 株式会社	原則として、MSCIコ クサイ・インデックス (配当込み、円換算 ベース)を構成してい る国の株式	この投資信託は、日本を除く世界の主要国の株式市場 の動きをとらえることをめざして、MSCIコクサイ・イン デックス(配当込み、円換算ベース) <sup>*8</sup> に連動する投資成 果を目標として運用を行います。
外国株式ESGリーダーズ インデックス マザーファンド	三井住友トラスト・ アセットマネジメント 株式会社	わが国を除く世界主 要国の金融商品取 引所等に上場してい る株式(預託証券 (DR)を含みます。)	この投資信託は、主としてわが国を除く世界主要国の 金融商品取引所等に上場している株式に投資し、MSCI コクサイセレクト指数(配当込み、円換算ベース) <sup>*9</sup> に連動する投資成果を目指します。
ブランディワイン・ グローバル株式ファンド (適格機関投資家専用)	フランクリン・ templton・ ジャパン株式会社	日本を含む世界各国 の金融商品取引所に 上場している株式及 び不動産投資信託を 含む投資信託証券	この投資信託は、MSCIオール・カンントリー・ワールド・イン デックス(税引き後配当込み、円換算ベース) <sup>*10</sup> をベン チマークとし、これを中長期的に上回る投資成果を目指 します。
ニッセイ/サンダース・ グローバルバリュー 株式ファンド(FOFs用) (適格機関投資家専用)	ニッセイ アセットマネジメント 株式会社	日本を除く世界各国 の株式等	MSCI KOKUSAI Index(円換算ベース・配当込・税引 後) <sup>*11</sup> をベンチマークとし、実質的に日本を除く世界各 国の株式等に投資することにより、信託財産の中長期 的な成長をめざします。
世界エクイティ・ファンド (適格機関投資家向け)	日興アセットマネジメ ント株式会社(注)	日本を含む世界の金 融商品取引所上場 株式(預託証券を含 みます。)	主として、日本を含む世界の金融商品取引所に上場さ れている株式(預託証券を含みます。)に分散投資を行 ない、中長期的な信託財産の成長を目指して運用を行 ないます。
GIMグローバル・ セレクト株式ファンドFB (適格機関投資家専用)	JPモルガン・アセット・ マネジメント株式会社	日本を除く世界各国 の株式	この投資信託は、MSCIコクサイ指数(税引後配当込み、 円ベース) <sup>*12</sup> をベンチマークとし、信託財産の中長期 的な成長をはかることを目的として運用を行います。
Capital Group New Economy Fund (LUX) Class ZL	(投資顧問会社) キャピタル・リサーチ・ アンド・マネジメント・ カンパニー	世界各国の株式	主として世界各国の金融商品取引所(これに準ずるもの を含みます。)に上場され、またはその他の規制ある市場 で取引されている株式に投資を行い、投資信託財産の 長期的な成長を目標とします。

## 追加的記載事項

投資対象ファンド	運用会社	主な投資対象・投資地域	運用の基本方針等
Fisher Investments Institutional Global Developed Concentrated Equity Fund JPY Class Shares (unhedged)	(投資顧問会社) Fisher Asset Management, LLC	世界各国の株式	主として世界各国の株式に投資することで、ベンチマークであるMSCIワールド・インデックス <sup>*13</sup> を上回る投資成果を目指します。
世界債券総合インデックスマザーファンド	三井住友トラスト・アセットマネジメント株式会社	ベンチマークであるブルームバーグ・グローバル総合(日本円除く)インデックス(円換算ベース) <sup>*14</sup> を構成する通貨建ての債券等	この投資信託は、主としてベンチマークを構成する通貨建ての債券等に投資し、ベンチマークに連動する投資成果を目指して運用を行います。
フィデリティ外国債券アクティブ・セレクト・ファンド(適格機関投資家専用)	フィデリティ投信株式会社	世界各国の投資適格債券(除く日本円)	この投資信託は、世界各国の投資適格債券(除く日本円)を主要な投資対象とし、利息等収入の確保と値上がり益の追求による投資信託財産の長期的な成長を図ることを目的として運用を行いません。
L&Gグローバル総合債券ファンド(除く日本)(FOFs用)(適格機関投資家専用)(★)	大和アセットマネジメント株式会社	日本を除く世界の債券(各種の債権や資産を担保・裏付けとして発行された証券を含みます。以下同じ。)	この投資信託は、日本を除く世界の債券に投資し、中長期的にベンチマーク(ブルームバーグ・グローバル総合インデックス(除く日本、円ベース) <sup>*15</sup> )を上回る投資成果をめざして運用を行いません。
Global Aggregate Bond Strategy Fund JPY W Class(★)	BNY Mellon Investment Management Japan Limited	世界各国の政府および非政府機関(民間企業等)が発行する債券等	金利戦略、クレジット戦略および通貨戦略を組み合わせることによりポートフォリオを構築し、安定したインカムの確保と投資信託財産の中長期的な成長を目指して運用を行います。
新興国株式インデックスマザーファンド	三井住友トラスト・アセットマネジメント株式会社	取引所に上場されている新興国の株式	この投資信託は、主として取引所に上場されている新興国の株式(DR(預託証券)を含みます。)に投資し、MSCIエマージング・マーケット・インデックス(配当込み、円換算ベース) <sup>*16</sup> に連動する投資成果を目標として運用を行います。
ウェスタン・グローバル債券ファンド(適格機関投資家専用)	フランクリン・テンプレトン・ジャパン株式会社	日本を除く世界の公社債	この投資信託は、主に日本を除く世界の公社債に投資を行い、信託財産の中長期的な成長を目指して運用を行います。
J-REITインデックスマザーファンド	三井住友トラスト・アセットマネジメント株式会社	わが国の取引所に上場している不動産投資信託証券	この投資信託は、わが国の取引所に上場している(上場予定を含みます。)不動産投資信託証券に投資し、東証REIT指数(配当込み) <sup>*17</sup> の動きに連動する投資成果を目標として運用を行います。



投資対象ファンド	運用会社	主な投資対象・投資地域	運用の基本方針等
グローバルREIT インデックス マザーファンド	三井住友トラスト・ アセットマネジメント 株式会社	日本を除く世界各国 の取引所に上場して いる不動産投資信託 証券ならびに取引所 に準ずる市場で取引 されている不動産投 資信託証券	この投資信託は、日本を除く世界各国の取引所に上場している(上場予定を含みます。)不動産投資信託証券ならびに取引所に準ずる市場で取引されている不動産投資信託証券に投資し、S&P先進国REIT指数(除く日本、配当込み、円ベース) <sup>*18</sup> の動きに連動する投資成果を目標として運用を行います。
グローバル・コモディティ (米ドル建て) マザーファンド	三井住友トラスト・ アセットマネジメント 株式会社	米ドル建て債券	この投資信託は、主としてブルームバーグ商品指数の騰落率に償還価格が概ね連動する米ドル建て債券に投資を行い、世界の様々な商品(コモディティ)市況を捉えることを目的に、ブルームバーグ商品指数(円換算ベース) <sup>*19</sup> と概ね連動する投資成果をめざして運用を行います。
ゴールドマザーファンド (為替ヘッジあり)	三井住友トラスト・ アセットマネジメント 株式会社	金現物に投資する上 場投資信託証券	この投資信託は、主として金現物に投資する上場投資信託証券に投資するとともに、組入外貨建資産について原則として対円での為替ヘッジを行うことで、金現物市場を代表する指標(円ヘッジベース) <sup>*20</sup> に連動する投資成果を目指します。
BlueBay Investment Grade Absolute Return Bond Fund - クラスS-JPY	(管理会社) BlueBay Funds Management Company S.A.	わが国を含む世界の 投資適格債券	主としてわが国を含む世界の投資適格債券に投資するとともに、デリバティブ取引及び為替予約取引を行うことで、絶対収益の獲得を目指します。
FOFs用 ピクテ マルチストラテジー リンクファンド (適格機関投資家専用)	三井住友トラスト・ アセットマネジメント 株式会社	ゴールドマン・サック ス・インターナショナル によって設立された 海外籍特別目的会社 の発行する円建債券	この投資信託は、主として円建債券への投資を通じて、ピクテグループの運用会社が運用する外国投資信託証券[Pictet TR - Diversified Alpha](世界の株式、債券、為替等の多様な資産に対して、様々な投資手法を組み合わせるにより、中長期における収益の獲得を目指して運用を行うルクセンブルク籍投資信託証券)の基準価額の値動きに概ね連動する投資成果を目指します。
米国株式LSマザーファンド	三井住友トラスト・ アセットマネジメント 株式会社	UBS AG ロンドン支 店が組成を取りまと めた海外籍特別目的 会社の発行する米ド ル建債券	この投資信託は、米ドル建債券への投資を通じて、主として米国の金融商品取引所等に上場している株式等の買建(ロングポジション)と売建(ショートポジション)を組み合わせたマーケット・ニュートラル戦略により、投資信託財産の中長期的な成長を目指して運用を行います。この投資信託におけるマーケット・ニュートラル戦略による運用は、Two Sigmaグループの運用会社が計量モデルを活用することで運用します。
コモディティLSアルファ・ マザーファンド	三井住友トラスト・ アセットマネジメント 株式会社	ブルームバーグ商品 指数 <sup>*21</sup> の騰落率と ブルームバーグ商品 フォワード指数の騰 落率の差に基づいて 償還価格が決定され る円建債券	この投資信託は、円建債券への投資を通じて、ブルームバーグ商品指数とブルームバーグ商品フォワード指数の間でロング・ショート戦略に基づく運用を行い、絶対収益の獲得を目指し、投資信託財産の中長期的な成長を目指して運用を行います。

## 追加的記載事項

投資対象ファンド	運用会社	主な投資対象・投資地域	運用の基本方針等
米国株式イントラデイ・トレンド戦略マザーファンド	三井住友トラスト・アセットマネジメント株式会社	円建債券	この投資信託は、円建債券への投資を通じて、米国株式市場の1日の取引時間中の値動きを捉えることを目的とする運用を行い、収益の積み上げを目指し、投資信託財産の中長期的な成長を目指して運用を行います。
GBCAマザーファンド (ミドルリスク型)	三井住友トラスト・アセットマネジメント株式会社	日本の円建短期公社債等、先進国の債券先物取引及び世界主要通貨の為替予約取引	この投資信託は、主として日本の円建短期公社債等に投資するとともに、先進国の債券先物取引及び世界主要通貨の為替予約取引を行うことで、絶対収益の獲得を目指し、投資信託財産の中長期的な成長を目指して運用を行います。
ノムラFOFs用日本株ベータヘッジ戦略ファンド (適格機関投資家専用)	野村アセットマネジメント株式会社	わが国の株式及び株価指数先物取引の売建て	この投資信託は、わが国の株式に投資を行うとともに、TOPIX (東証株価指数) を対象とする株価指数先物取引の売建てにより、投資する株式に対する株式市場全体の変動の影響を抑えることを目指し、信託財産の成長を目標に積極的な運用を行います。
ウエスタン・カレンシー・アルファ・ファンドS (適格機関投資家専用)	フランクリン・テンプレトン・ジャパン株式会社	日本の公社債及び為替予約取引等	この投資信託は、主に日本の公社債に投資を行うとともに、為替予約取引等を積極的に活用する通貨ロング・ショート戦略により、市場動向に左右されにくい安定した収益の獲得を目指します。
MA Hedge Fund Strategies Limited	UBS Asset Management (Americas) LLC	主として世界各国 (日本を含みます。) の企業の株式	主として、公表された合併や買収案件等において、合併案件の公表買収価格と買収先企業または買収元企業の案件成立前の株価の差異を捉える等、収益を積み上げることを目指して運用を行います。
MANAGED FUND / Graham Quant Macro Fund Limited Class BR	(投資顧問会社) Graham Capital Management, L.P.	世界各国の株式、債券、通貨、商品等の先物	この投資信託は、世界各国の株式、債券、通貨、商品等の先物の市場の非効率性やトレンド等を収益機会として捕捉し、各先物の収益機会の度合、ボラティリティ、流動性及び他先物との相関に係る評価等を鑑みて、各先物のロング・ショート戦略等によりポートフォリオを構築することにより、投資信託財産の中長期的な成長を目指します。

(注) 日興アセットマネジメント株式会社は、2025年9月1日付で「アモーヴァ・アセットマネジメント株式会社」へ変更いたします。

※1「TOPIX (東証株価指数)」とは、株式会社JPX総研が算出、公表する指数で、日本の株式市場を広範に網羅するとともに、投資対象としての機能性を有するマーケット・ベンチマークで、浮動株ベースの時価総額加重方式により算出されます。「配当込み」指数は、配当収益を考慮して算出した指数です。TOPIX (東証株価指数) (配当込み) (以下、「配当込みTOPIX」という。) の指数値及び配当込みTOPIXに係る標章又は商標は、株式会社JPX総研又は株式会社JPX総研の関連会社 (以下「JPX」という。) の知的財産であり、指数の算出、指数値の公表、利用など配当込みTOPIXに関するすべての権利・ノウハウ及び配当込みTOPIXに係る標章又は商標に関するすべての権利はJPXが有します。JPXは、配当込みTOPIXの指数値の算出又は公表の誤謬、遅延又は中断に対し、責任を負いません。本商品は、JPXにより提供、保証又は販売されるものではなく、本商品の設定、販売及び販売促進活動に起因するいかなる損害に対してもJPXは責任を負いません。





- ※2「MSCIジャパンESGセレクト・リーダーズ指数」は、MSCI Inc.が開発した株価指数で、親指数(MSCIジャパンIMI)構成銘柄の中から、親指数における各GICS業種分類の時価総額50%を目標に、ESG評価に優れた企業を選別して構築される指数です。この選別手法により、ESG評価の高い企業を選ぶことで発生しがちな業種の偏りが抑制されています。「配当込み」指数は、配当収益を考慮して算出した指数です。当ファンドは、MSCI Inc.(以下「MSCI」)、その関連会社、情報提供会社又はMSCI指数の編集又は計算に関連するその他の第三者(総称して「MSCI当事者」)が支援、保証、販売又は販売促進するものではありません。MSCI指数は、MSCIが独占的に所有しています。MSCI及びMSCI指数の名称は、MSCI又はその関連会社のサービスマークであり、当社による特定の目的のための使用について許諾されているものです。いかなるMSCI当事者も当ファンドの発行者、受益者、あるいはその他の個人もしくは法人に対して、ファンドの全般的又は当ファンドの特定の投資の妥当性、もしくはMSCI指数の株式市場のパフォーマンスに追従する能力に関して、明示・黙示を問わず一切の表明又は保証を行いません。MSCI又はその関連会社は特定の商標、サービスマーク、商号の所有者であり、当ファンドの発行者、受益者あるいはその他の個人もしくは法人とは無関係で、MSCIが決定、構成、計算するMSCI指数の所有者です。いかなるMSCI当事者も、MSCI指数について決定、構成又は計算するにあたり、当ファンドの発行者又は受益者、あるいはその他の個人もしくは法人の要求を考慮する義務は一切負いません。いかなるMSCI当事者も、当ファンドの設定時期、価格、数量に関する決定又は償還価格及び数式の決定及び算定に参加しておらず、且つその責任を負うものではありません。さらに、いかなるMSCI当事者も当ファンドの運営・管理、マーケティング又は募集に関連して、発行者、受益者、その他の個人もしくは法人に対して一切の義務又は責任を負いません。MSCIは、MSCIが信頼できると考える情報源からMSCI指数の算出に使用するための情報を入手するものとしませんが、いずれのMSCI当事者も、いかなるMSCI指数又はそのデータの独創性、正確性、完全性について一切保証しません。MSCI当事者は、明示的、暗示的を問わず発行者、受益者、その他の個人もしくは法人がいかなるMSCI指数又はそのデータを使用して得られる結果に関して、いかなる保証もしません。MSCI当事者は、MSCI指数もしくはそのデータについての、もしくはそれらに関連する誤り、省略、中断について一切の責任を負いません。さらに、MSCI当事者は、いかなる種類の明示的、暗示的な保証をするものではなく、MSCI指数もしくはそのデータに関して、商品性及び特定目的への適合性に関する保証をここに明確に否認します。上記のいずれをも制限することなく、いかなる場合もMSCI当事者は、直接的、間接的、特別的、懲罰的、派生的損害、及びその他の損害(逸失利益を含む)について、そのような損害の可能性について通知された場合においても、一切責任を負いません。当ファンドの購入者、販売者、受益者、又はその他の個人もしくは法人も、MSCIの許諾が必要かどうかを判断するために最初にMSCIに問い合わせることなく、当ファンドを支援・保証、販売又は販売促進するためにMSCIの商号、商標又はサービスマークを使用又は言及することはできません。いかなる状況においても、MSCIの事前の書面による許諾なしに、いかなる個人も法人もMSCIとの関係を主張することはできません。
- ※3「TOPIX(東証株価指数)」とは、株式会社JPX総研が算出、公表する指数で、日本の株式市場を広範に網羅するとともに、投資対象としての機能性を有するマーケット・ベンチマークで、浮動株ベースの時価総額加重方式により算出されます。「配当込み」指数は、配当収益を考慮して算出した指数です。TOPIXに関する知的財産権その他一切の権利は、株式会社JPX総研または株式会社JPX総研の関連会社(以下「JPX」といいます。)に帰属します。JPXは、TOPIXの算出もしくは公表の方法の変更、TOPIXの算出もしくは公表の停止またはTOPIXにかかる標章または商標の変更もしくは使用の停止を行う権利を有しています。また、JPXは当ファンドの取引および運用成果等に関して一切責任を負いません。
- ※4「NOMURA-BPI総合」とは、野村フィデューシャリー・リサーチ&コンサルティング株式会社が公表する、日本の公募債券流通市場全体の動向を表す投資収益指数で、一定の組入れ基準に基づいて構成された債券ポートフォリオのパフォーマンスを基に計算されます。同指数の知的財産権は野村フィデューシャリー・リサーチ&コンサルティング株式会社に帰属します。なお、野村フィデューシャリー・リサーチ&コンサルティング株式会社は、同指数の正確性、完全性、信頼性、有用性を保証するものではなく、同指数を用いて行われる当社の事業活動・サービスに関し一切責任を負いません。
- ※5「NOMURA-BPI総合」は、日本国内で発行された公募利付債券の市場全体の動向を表すために、野村フィデューシャリー・リサーチ&コンサルティング株式会社によって計算、公表されている投資収益指数で、野村フィデューシャリー・リサーチ&コンサルティング株式会社の知的財産です。野村フィデューシャリー・リサーチ&コンサルティング株式会社は、当ファンドの運用成果等に関し一切責任はありません。
- ※6「NOMURA-BPI(総合)指数」とは、日本国内で発行される公募債券流通市場全体の動向を的確に表すために、野村フィデューシャリー・リサーチ&コンサルティング株式会社によって計算、公表されている投資収益指数であり、その知的財産は同社に帰属します。なお、同社は、当ファンドの運用成果等に関し、一切の責任を負うものではありません。
- ※7「NOMURA-BPI総合指数」とは野村フィデューシャリー・リサーチ&コンサルティング株式会社が公表する日本の債券市場の動向を的確に表すための市場指数です。日本の債券市場のベンチマークに多く利用されています。NOMURA-BPI総合指数に関する一切の知的財産権その他一切の権利は野村フィデューシャリー・リサーチ&コンサルティング株式会社に帰属しております。また、同社は、ファンドの運用成果に対して一切の責任を負うものではありません。
- ※8「MSCIコクサイ・インデックス」とは、MSCI Inc.が開発した日本を除く世界の主要国の株式市場の動きを表す株価指数で、株式時価総額をベースに算出されます。「配当込み」指数は、配当収益を考慮して算出した指数です。「円換算ベース」は、米ドルベース指数をもとに、当社が独自に円換算した指数です。MSCIコクサイ・インデックスに関する著作権等の知的財産権及びその他一切の権利はMSCI Inc.に帰属します。また、MSCI Inc.はMSCIコクサイ・インデックスの内容を変更する権利及び公表を停止する権利を有しています。

## 追加的記載事項

- ※9「MSCIコクサイセレクション指数」は、MSCI Inc.が開発した株価指数で、日本を除く世界主要国の株式の中から、相対的にESG評価の高い銘柄を選定することで構築される指数です。「配当込み」指数は、配当収益を考慮して算出した指数です。「円換算ベース」は、米ドルベース指数をもとに、当社が独自に円換算した指数です。
- 当ファンドは、MSCI Inc. (以下「MSCI」)、その関連会社、情報提供会社又はMSCI指数の編集又は計算に関連するその他の第三者(総称して「MSCI当事者」)が支援、保証、販売又は販売促進するものではありません。MSCI指数は、MSCIが独占的に所有しています。MSCI及びMSCI指数の名称は、MSCI又はその関連会社のサービスマークであり、当社による特定の目的のための使用について許諾されているものです。いかなるMSCI当事者も当ファンドの発行者、受益者、あるいはその他の個人もしくは法人に対して、ファンドの全般的又は当ファンドの特定の投資の妥当性、もしくはMSCI指数の株式市場のパフォーマンスに追従する能力に関して、明示・黙示を問わず一切の表明又は保証を行いません。MSCI又はその関連会社は特定の商標、サービスマーク、商号の所有者であり、当ファンドの発行者、受益者あるいはその他の個人もしくは法人とは無関係で、MSCIが決定、構成、計算するMSCI指数の所有者です。いかなるMSCI当事者も、MSCI指数について決定、構成又は計算するにあたり、当ファンドの発行者又は受益者、あるいはその他の個人もしくは法人の要求を考慮する義務を一切負いません。いかなるMSCI当事者も、当ファンドの設定時期、価格、数量に関する決定又は償還価格及び数式の決定及び算定に参加しておらず、且つその責任を負うものではありません。さらに、いかなるMSCI当事者も当ファンドの運営・管理、マーケティング又は募集に関連して、発行者、受益者、その他の個人もしくは法人に対して一切の義務又は責任を負いません。MSCIは、MSCIが信頼できると考える情報源からMSCI指数の算出に使用するための情報を入手するものとしませんが、いずれのMSCI当事者も、いかなるMSCI指数又はそのデータの独創性、正確性、完全性について一切保証しません。MSCI当事者は、明示的、暗示的を問わず発行者、受益者、その他の個人もしくは法人がいかなるMSCI指数又はそのデータを使用して得られる結果に関して、いかなる保証もしません。MSCI当事者は、MSCI指数もしくはそのデータについての、もしくはそれらに関連する誤り、省略、中断について一切の責任を負いません。さらに、MSCI当事者は、いかなる種類の明示的、暗示的な保証をするものではなく、MSCI指数もしくはそのデータに関して、商品性及び特定目的への適合性に関する保証をここに明確に否認します。上記のいずれをも制限することなく、いかなる場合もMSCI当事者は、直接的、間接的、特別的、懲罰的、派生的損害、及びその他の損害(逸失利益を含む)について、そのような損害の可能性について通知された場合においても、一切責任を負いません。当ファンドの購入者、販売者、受益者、又はその他の個人もしくは法人も、MSCIの許諾が必要かどうかを判断するために最初にMSCIに問い合わせることなく、当ファンドを支援・保証、販売又は販売促進するためにMSCIの商号、商標又はサービスマークを使用又は言及することはできません。いかなる状況においても、MSCIの事前の書面による許諾なしに、いかなる個人も法人もMSCIとの関係を主張することはできません。
- ※10「MSCIオール・カンントリー・ワールド・インデックス」とは、MSCI Inc.が開発した株価指数で、日本を含む世界の主要先進国・新興国の株式で構成されています。MSCIオール・カンントリー・ワールド・インデックス(税引後配当込み、円換算ベース)は、MSCIオール・カンントリー・ワールド・インデックス(税引後配当込み、ドルベース)をもとに、委託者が独自に円換算したものです。MSCIオール・カンントリー・ワールド・インデックスに対する著作権及びその他知的財産権は、全てMSCI Inc.に帰属します。MSCI Inc.では、かかるデータに基づく投資による損失に一切責任を負いません。
- ※11「MSCI KOKUSAI Index (配当込・税引後)」は、MSCI Inc.が公表している指数であり、日本を除く主要先進国の株式により構成されています。同指数に関する著作権、知的財産権、その他一切の権利はMSCI Inc.に帰属します。また、MSCI Inc.は同指数の内容を変更する権利及び公表を停止する権利を有しています。なお、「円換算ベース」とは同指数をもとに、委託者が独自に円換算したものです。
- ※12「MSCIコクサイ指数」は、MSCI Inc.が発表しています。同インデックスに関する情報の確実性および完結性をMSCI Inc.は何ら保証するものではありません。著作権はMSCI Inc.に帰属しています。
- MSCIコクサイ指数(税引後配当込み、円ベース)は、MSCIコクサイ指数(税引後配当込み、米ドルベース)を運用会社にて円ベースに換算したものです。
- ※13「MSCIワールド・インデックス」は、先進市場の大型株および中型株の株式市場のパフォーマンスを測定するために設計された、浮動株調整時価総額加重指数です。2025年1月31日現在で、ベンチマークには次の23の先進市場国が含まれています:オーストラリア、オーストリア、ベルギー、カナダ、デンマーク、フィンランド、フランス、ドイツ、香港、アイルランド、イスラエル、イタリア、日本、オランダ、ニュージーランド、ノルウェー、ポルトガル、シンガポール、スペイン、スウェーデン、スイス、英国、米国。
- ※14「ブルームバーグ・グローバル総合(日本円除く)インデックス」とは、Bloomberg Finance L.P.及び、その関係会社が開発、算出、公表を行なうインデックスであり、円建て債券を除く世界の投資適格債券市場を示すインデックスです。「円換算ベース」は、米ドルベース指数をもとに、当社が独自に円換算した指数です。Bloomberg®及びブルームバーグ・グローバル総合(日本円除く)インデックスは、Bloomberg Finance L.P.及び、同インデックスの管理者であるBloomberg Index Services Limitedをはじめとする関連会社のサービスマークであり、当社による特定の目的での使用のために使用許諾されています。
- ※15「Bloomberg®」および「ブルームバーグ・グローバル総合インデックス(除く日本、円ベース)」は、Bloomberg Finance L.P.、および同インデックスの管理者であるBloomberg Index Services Limited(以下「BISL」)をはじめとする関連会社(以下、総称して「ブルームバーグ」)のサービスマークであり、大和アセットマネジメント株式会社による特定の目的での使用のために使用許諾されています。
- 当ファンドについて、ブルームバーグは後援、支持、販売、または宣伝するものではありません。ブルームバーグは、一般的な証券への投資の推奨可能性または特に当ファンドへの投資の推奨可能性について、当ファンドの所有者もしくは相手先に、あるいは一般の人々に、明示・黙示を問わずいかなる表明、保証も行いません。大和アセットマネジメント株式会社とブルームバーグの唯一の関係は、特定の商標、商号、サービスマークの使用許諾、および「ブルームバーグ・グローバル総合インデックス(除く日本、円ベース)」の使用許諾であり、これは、大和アセットマネジメント株式会社または当ファンドを考慮せずに、BISLが決定、構成、計算します。ブルームバーグは「ブルームバーグ・グローバル総合インデックス(除く日本、円ベース)」を決定、構成、もしくは計算する際に、大和アセットマネジメント株式会社または当ファンドの所有者のニーズを考慮する義務はありません。ブルームバーグは当ファンドの発行時期、発行価格、発行数について責任を負わず、それに関与していません。ブルームバーグは、当ファンドの管理、マーケティング、または取引に関して、当ファンドの顧客(これらに限定されません)に対し、いかなる義務、法的責任も負いません。
- ブルームバーグは、「ブルームバーグ・グローバル総合インデックス(除く日本、円ベース)」もしくはそれらに関連するデータの正確性および/または完全性を保証するものではなく、それに関連する過誤、不作為、または中断に対して一切の責任を負いません。ブルームバーグは、大和アセットマネジメント株式会社、当ファンドの所有者、もしくはその他の個人または法人が「ブルームバーグ・グローバル総合インデックス(除く日本、円ベース)」、またはそれらに関連するデータを使用したことで、獲得する結果について、明示的にも黙示的にもいかなる保証も行いません。ブルームバーグは、「ブルームバーグ・グローバル総合インデックス(除く日本、円ベース)」もしくはそれらに関連するデータについて、特定の目的もしくは使用に対する商品性または適合性に関する明示的、暗示的な保証を行わず、あらゆる保証を明示的に否認します。上記を制限することなく、法律で最大限に許される限り、ブルームバーグ、そのライセンサー、およびそれぞれの従業員、請負業者、エージェント、サプライヤー、ベンダーは、当ファンド、「ブルームバーグ・グローバル総合インデックス(除く日本、円ベース)」またはそれらに関するデータまたは値について、過失、その他によるかにかかわらずその可能性について知らされていた場合でも、直接的、間接的、結果的、偶発的、懲罰的、またはそれ以外の被害または損害について法的責任もしくは責任を負いません。





- ※16「MSCI エマージング・マーケット・インデックス」とは、MSCI Inc.が開発した世界の新興国株式市場の動きを表す株価指数で、株式時価総額をベースに算出されます。「配当込み」指数は、配当収益を考慮して算出した指数です。「円換算ベース」は、米ドルベース指数をもとに、当社が独自に円換算した指数です。MSCIエマージング・マーケット・インデックスに関する著作権等の知的財産権及びその他の一切の権利はMSCI Inc.に帰属します。また、MSCI Inc.はMSCIエマージング・マーケット・インデックスの内容を変更する権利及び公表を停止する権利を有しています。
- ※17「東証REIT指数」とは、株式会社JPX総研が算出、公表する指数で、東京証券取引所に上場しているREIT(不動産投資信託証券)全銘柄を対象とした時価総額加重型の指数です。「配当込み」指数は、配当収益を考慮して算出した指数です。同指数の指数値及び同指数に係る標章又は商標は、株式会社JPX総研又は株式会社JPX総研の関連会社(以下「JPX」という。)の知的財産であり、指数の算出、指数値の公表、利用など同指数に関するすべての権利・ノウハウ及び同指数に係る標章又は商標に関するすべての権利はJPXが有します。JPXは、同指数の指数値の算出又は公表の誤謬、遅延又は中断に対し、責任を負いません。本商品は、JPXにより提供、保証又は販売されるものではなく、本商品の設定、販売及び販売促進活動に起因するいかなる損害に対してもJPXは責任を負いません。
- ※18「S&P先進国REIT指数」とは、S&P Dow Jones Indices LLC(以下「SPDJ」)が公表する指数で、世界主要国に上場するREIT(不動産投資信託証券)及び同様の制度に基づく銘柄の浮動株修正時価総額に基づいて算出されます。「配当込み」指数は、配当収益を考慮して算出した指数です。S&P先進国REIT指数(以下「当インデックス」)は、S&P Globalの一部門であるS&P Dow Jones Indices LLC(以下「SPDJ」)の商品であり、これを利用するライセンスが当社に付与されています。Standard & Poor's<sup>®</sup>及びS&P<sup>®</sup>は、S&P Globalの一部門であるStandard & Poor's Financial Services LLC(以下「S&P」)の登録商標で、Dow Jones<sup>®</sup>はDow Jones Trademark Holdings LLC(以下「Dow Jones」)の登録商標であり、これらの商標を利用するライセンスがSPDJに、特定目的での利用を許諾するサブライセンスが当社にそれぞれ付与されています。当ファンドは、SPDJ、Dow Jones、S&P又はそれぞれの関連会社によって支援、保証、販売、又は販売促進されているものではなく、これら関係者のいずれも、かかる商品への投資の妥当性に関するいかなる表明も行わず、当インデックスの誤り、欠落、又は中断に対して一切の責任も負いません。
- ※19「ブルームバーグ商品指数」は、ブルームバーグ・ファイナンス・エル・ピー(Bloomberg Finance L.P.)及び、その関係会社とUBS セキュリティーズ・エル・エル・シー(UBS Securities LLC)の共同商品で、現物商品の先物契約により構成され、商品市場全体の値動きを表します。「円換算ベース」は、米ドルベース指数をもとに、当社が独自に円換算した指数です。ブルームバーグ商品指数(Bloomberg Commodity Index<sup>SM</sup>)及び「ブルームバーグ(Bloomberg<sup>®</sup>)」は、ブルームバーグ・ファイナンス・エル・ピー(Bloomberg Finance L.P.)及び、その関係会社(以下「ブルームバーグ」と総称します。)のサービスマークであり、当社による一定の目的での利用のためにライセンスされています。ブルームバーグ商品指数(Bloomberg Commodity Index<sup>SM</sup>)は、ブルームバーグとUBSセキュリティーズ・エル・エル・シー(UBS Securities LLC)の間の契約に従ってブルームバーグが算出し、配信し、販売するものです。ブルームバーグ、ならびにUBS セキュリティーズ・エル・エル・シー及びその関係会社(以下「UBS」と総称します。)のいずれも、当社の関係会社ではなく、ブルームバーグ及びUBSは、当ファンドを承認し、是認し、レビューし又は推奨するものではありません。ブルームバーグ及びUBSのいずれも、ブルームバーグ商品指数(Bloomberg Commodity Index<sup>SM</sup>)に関連するいかなるデータ又は情報の適時性、正確性又は完全性も保証するものではありません。
- ※20金現物市場を代表する指標(円ヘッジベース)とはLBMA金価格(円ヘッジベース)です(2025年1月31日現在)。LBMA金価格の正式名称はLBMA Gold Price PMといい、ICEベンチマーク・アドミニストレーション・リミテッド(ICE Benchmark Administration Limited)によってロンドン時間の午後11時に公表される1トロイオンスあたりの金現物価格(米ドル建て)を指します。なお、LBMAは、ロンドン貴金属市場協会(London Bullion Market Association)の略称です。「円ヘッジベース」は、対円の為替ヘッジを考慮して当社が独自に算出した指数です。ICEベンチマーク・アドミニストレーション・リミテッド(ICE Benchmark Administration Limited)は、LBMA金価格及びLBMA金価格が示す、あらゆる特定の日、特定の時点における数値により生じた結果について、明示的又は暗示的に、何ら保証するものではありません。ICEベンチマーク・アドミニストレーション・リミテッドは、当ファンドに関する商品性や特定目的への適合性について、明示的又は暗示的に、何ら保証するものではありません。
- ※21「ブルームバーグ商品指数」は、ブルームバーグ・ファイナンス・エル・ピー(Bloomberg Finance L.P.)及び、その関係会社とUBS セキュリティーズ・エル・エル・シー(UBS Securities LLC)の共同商品で、現物商品の先物契約により構成され、商品市場全体の値動きを表します。ブルームバーグ商品指数(Bloomberg Commodity Index<sup>SM</sup>)及び「ブルームバーグ(Bloomberg<sup>®</sup>)」は、ブルームバーグ・ファイナンス・エル・ピー(Bloomberg Finance L.P.)及び、その関係会社(以下「ブルームバーグ」と総称します。)のサービスマークであり、当社による一定の目的での利用のためにライセンスされています。ブルームバーグ商品指数(Bloomberg Commodity Index<sup>SM</sup>)は、ブルームバーグとUBSセキュリティーズ・エル・エル・シー(UBS Securities LLC)の間の契約に従ってブルームバーグが算出し、配信し、販売するものです。ブルームバーグ、ならびにUBS セキュリティーズ・エル・エル・シー及びその関係会社(以下「UBS」と総称します。)のいずれも、当社の関係会社ではなく、ブルームバーグ及びUBSは、当ファンドを承認し、是認し、レビューし又は推奨するものではありません。ブルームバーグ及びUBSのいずれも、ブルームバーグ商品指数(Bloomberg Commodity Index<sup>SM</sup>)に関連するいかなるデータ又は情報の適時性、正確性又は完全性も保証するものではありません。

