

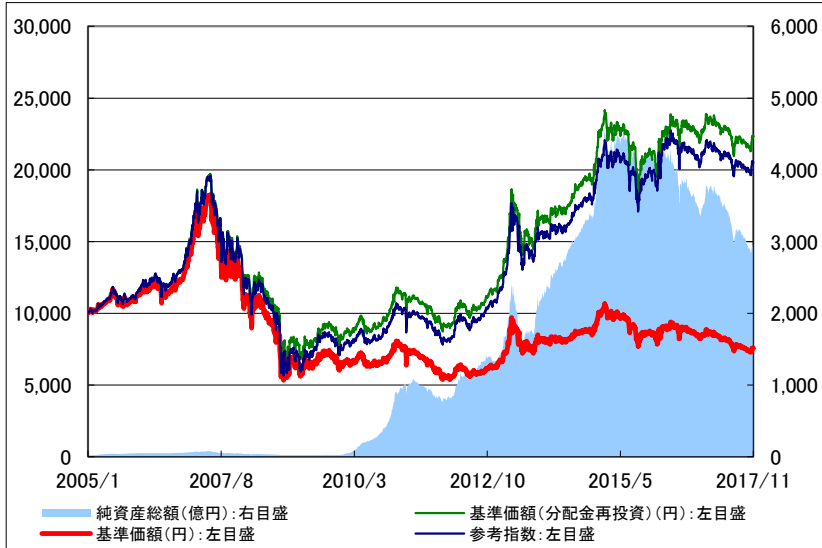
# J-REIT・リサーチ・オープン(毎月決算型)

追加型投信／国内／不動産投信

当初設定日 : 2005年1月17日

作成基準日 : 2017年11月30日

## 基準価額の推移



- ※ データは、当初設定日から作成基準日までを表示しています。
- ※ 基準価額(分配金再投資)は、分配金(税引前)を再投資したものと計算しています。
- ※ 基準価額は、信託報酬控除後です。
- ※ 参考指数は、東証REIT指数(配当込み)です。当初設定日を10,000として指数化しています。

## 基準価額、純資産総額

	当月末	前月末比
基準価額	7,588 円	+ 203 円
純資産総額	2,956.48 億円	+ 50.38 億円

## 期間別騰落率

	ファンド	参考指数
1カ月	3.65%	2.92%
3カ月	0.73%	0.04%
6カ月	-1.64%	-2.49%
1年	-1.92%	-3.30%
3年	1.90%	1.60%
設定来	123.76%	104.95%

- ※ ファンドの騰落率は、分配金(税引前)を再投資したものと計算しています。

東証REIT指数とは、株式会社東京証券取引所(以下「東証」といいます。)が算出、公表する指数で、東京証券取引所に上場しているREIT(不動産投資信託証券)全銘柄を対象とした時価総額加重型の指数です。配当込み指数は、配当収益を考慮して算出したものです。同指数は、東証の知的財産であり、指数の算出、指数値の公表、利用など同指数に関する全ての権利は、東証が有しています。なお、東証は、ファンドの設定又は売買に起因するいかなる損害に対しても、責任を有しません。

## 分配の推移(1万口当たり、税引前)

設定来分配金合計額 8,765 円

	1月	2月	3月	4月	5月	6月	7月	8月	9月	10月	11月	12月
2016年	65 円	65 円	65 円	65 円	65 円	65 円	65 円	65 円	65 円	65 円	65 円	65 円
2017年	65 円	65 円	65 円	65 円	65 円	65 円	65 円	65 円	65 円	65 円	65 円	-

- ※ 運用状況によっては、分配金額が変わる場合、あるいは分配金が支払われない場合があります。



当ファンドは、モーニングスター社が選定する「Morningstar Award “Fund of the Year 2016”」のREIT型部門において「優秀ファンド賞」を受賞しました。

Morningstar Award “Fund of the Year 2016”は過去の情報に基づくものであり、将来のパフォーマンスを保証するものではありません。また、モーニングスターが信頼できると判断したデータにより評価しましたが、その正確性、完全性等について保証するものではありません。著作権等の知的所有権その他一切の権利はモーニングスター株式会社並びにMorningstar, Inc. に帰属し、許可なく複製、転載、引用することを禁じます。当賞は国内追加型株式投資信託を選考対象として独自の定量分析、定性分析に基づき、2016年において各部門別に総合的に優秀であるとモーニングスターが判断したものです。REIT型部門は、2016年12月末において当該部門に属するファンド394本の中から選考されました。

### <本資料のお取扱いにおけるご留意点>

- 当資料は三井住友トラスト・アセットマネジメントが作成したものであり、金融商品取引法に基づく開示書類ではありません。
- ご購入のお申込みの際は最新の投資信託説明書(交付目論見書)の内容を必ずご確認のうえ、ご自身でご判断ください。
- 投資信託は値動きのある有価証券等(外貨建資産には為替変動リスクを伴います。)に投資しますので基準価額は変動します。したがって、投資元本や利回りが保証されるものではありません。ファンドの運用による損益は全て投資者の皆様へ帰属します。
- 投資信託は預貯金や保険契約とは異なり預金保険機構および保険契約者保護機構等の保護の対象ではありません。また、証券会社以外でご購入いただいた場合は、投資者保護基金の保護の対象ではありません。
- 当資料は信頼できると判断した各種情報等に基づき作成していますが、その正確性、完全性を保証するものではありません。また、今後予告なく変更される場合があります。
- 当資料中の図表、数値、その他データについては、過去のデータに基づき作成したものであり、将来の成果を示唆あるいは保証するものではありません。また、将来の市場環境の変動等により運用方針等が変更される場合があります。

## J-REIT・リサーチ・オープン(毎月決算型)

追加型投信／国内／不動産投信

当初設定日 : 2005年1月17日

作成基準日 : 2017年11月30日

## 資産の状況

※ 当ページの数値はマザーファンドベースです。

## 資産内容

J-REIT	97.92%
J-REIT先物取引	0.00%
短期金融資産等	2.08%
合計	100.00%

※ 対純資産総額比です。

## 特性値

予想配当利回り	4.04%
銘柄数	50

※ 予想配当利回り(税引前)は、各種情報を基に組入銘柄の予想配当利回りを加重平均して算出した値(対純資産総額比)です。また、ファンドの運用利回り等を示唆するものではありません。

## 用途別組入状況

	用途	比率
1	総合型	53.00%
2	住居特化型	20.73%
3	オフィス特化型	16.76%
4	物流特化型	3.85%
5	ホテル特化型	3.61%
6	商業施設特化型	1.69%
7	ヘルスケア施設特化型	0.36%

※ REITの評価総額に対する用途別の構成比率です。

※ 用途は、当社が独自に分類したものです。

## 組入上位10銘柄

	銘柄	比率	予想配当利回り
1	コンフォリア・レジデンシャル投資法人	6.40%	3.89%
2	アクティビア・プロパティーズ投資法人	6.15%	3.98%
3	ケネディクス・オフィス投資法人	5.65%	3.86%
4	ケネディクス・レジデンシャル投資法人	5.56%	4.22%
5	アドバンス・レジデンス投資法人	5.37%	3.76%
6	ユナイテッド・アーバン投資法人	5.29%	4.21%
7	積水ハウス・リート投資法人	5.21%	4.04%
8	日本プライムリアルティ投資法人	4.19%	3.83%
9	平和不動産リート投資法人	4.11%	4.34%
10	ヒューリックリート投資法人	4.06%	4.53%

※ 対純資産総額比です。

※ 予想配当利回り(税引前)は、各種情報を基に当社が算出したものです。

## ファンドマネージャーのコメント

## 【市場動向】

J-REIT市場は上昇しました。

月前半は、株式市場がバブル崩壊後の高値を回復するなど好調な動きとは対照的に、J-REIT市場は引き続き資金流出が重石となり軟調に推移しました。月後半は、徐々に自己投資口の取得が広まりつつあることを受けて、下値の堅さが確認されるなか、増益基調にもかかわらず価格が下落し利回りが上昇していることや、他資産の利回りとの比較で相対的な割安感が強いことなどからJ-REITを見直す資金流入が見られ繰り返す展開となり、月末は前月末比プラス圏を回復しました。

## 【運用実績】

売買実績は、約26億円の売り越しとなりました。

銘柄選択としては、大和証券オフィス投資法人、GLP投資法人などを売却しました。(マザーファンドベース)

## 【市場の見通し】

J-REITの業績は、都心オフィス空室率の低水準での推移や賃料上昇傾向の継続など、不動産賃貸市況の改善傾向が続くなか、J-REIT市場全体として増益基調が続いています。

また、個別J-REITにおいては、自己投資口取得を行う事例が複数観測されるなど、投資口価格対策が実施されていることも、下値不安の解消に繋がっているものと考えています。

依然としてJ-REITの相対的な割安感が強いなか、日銀は「長短金利操作付き量的・質的金融緩和」による金融政策を維持しており、今後、投資家は株式等他資産とのパフォーマンス格差を意識し、J-REITに資金を振り向けることが期待されます。

今後のJ-REIT市場は、業績面では良好な環境が想定されるなか、相対的に利回りが高いJ-REITの投資魅力に注目する見方が徐々に強まることが期待されることから、中長期的に緩やかに上昇する展開を見込みます。

## 【今後の運用方針】

不動産賃貸市場動向に留意しつつ、引き続き、高位の組み入れを行っていく方針です。

銘柄選択では、決算期や保有不動産の状況にも留意しつつ、基本的に配当利回りと負債比率などの銘柄評価を踏まえて、ポートフォリオを組成する方針です。

&lt;本資料のお取扱いにおけるご留意点&gt;を必ずお読みください。

## J-REIT・リサーチ・オープン(毎月決算型)

追加型投信／国内／不動産投信

当初設定日 : 2005年1月17日

作成基準日 : 2017年11月30日

### ファンドの特色

1. わが国の取引所等に上場等しているJ-REITを主要投資対象とし、ファミリーファンド方式で運用を行います。
2. 安定したインカムゲイン(J-REITから得られる配当等の収益)の確保と投資信託財産の中長期的な成長を目指して運用を行います。
3. 原則として、毎決算時(年12回)に収益の分配を行います。

### 投資リスク

#### 《基準価額の変動要因》

- ファンドは、値動きのある有価証券等に投資しますので、基準価額は変動します。  
従って、**投資者の皆様は投資元本は保証されているものではなく、基準価額の下落により、損失を被り、投資元本を割り込むことがあります。**
- **信託財産に生じた利益及び損失は、全て投資者の皆様様に帰属します。**
- **投資信託は預貯金と異なります。**

#### 【リート価格変動リスク】

リート価格は、不動産市況(不動産稼働率、賃貸料、不動産価格等)、金利変動、社会情勢の変化、関係法令・各種規制等の変更、災害等の要因により変動します。また、リート及びリートの運用会社の業績、財務状況の変化等により価格が変動し、基準価額の変動要因となります。

#### 【信用リスク】

有価証券の発行体が財政難、経営不振、その他の理由により、利払い、償還金、借入金等をあらかじめ決められた条件で支払うことができなくなった場合、又はそれが予想される場合には、有価証券の価格は下落し、基準価額の下落要因となる可能性があります。

#### 【流動性リスク】

時価総額が小さい、取引量が少ない等流動性が低い市場、あるいは取引規制等の理由から流動性が低下している市場で有価証券等を売買する場合、市場の実勢と大きく乖離した水準で取引されることがあり、その結果、基準価額の下落要因となる可能性があります。

※ 基準価額の変動要因は上記に限定されるものではありません。

#### 《その他の留意点》

- ファンドのお取引に関しては、金融商品取引法第37条の6の規定(いわゆるクーリング・オフ)の適用はありません。

<本資料のお取扱いにおけるご留意点>を必ずお読みください。

## J-REIT・リサーチ・オープン(毎月決算型)

追加型投信／国内／不動産投信

当初設定日 : 2005年1月17日

作成基準日 : 2017年11月30日

## お申込みメモ

購入単位	… 販売会社が定める単位とします。詳しくは販売会社にお問い合わせください。
購入価額	… 購入申込受付日の基準価額とします。 (基準価額は1万口当たりで表示しています。)
換金単位	… 販売会社が定める単位とします。詳しくは販売会社にお問い合わせください。
換金価額	… 換金申込受付日の基準価額から信託財産留保額を差し引いた価額とします。
換金代金	… 原則として、換金申込受付日から起算して5営業日目からお支払いします。
申込締切時間	… 原則として、販売会社の営業日の午後3時までとします。
換金制限	… ファンドの規模及び商品性格などに基づき、運用上の支障をきたさないようにするため、大口の換金には受付時間及び金額の制限を行う場合があります。詳しくは販売会社にお問い合わせください。
購入・換金申込受付の中止及び取消し	… 取引所における取引の停止、その他やむを得ない事情があるときは、購入・換金のお申込みの受付を中止すること、及びすでに受け付けた購入・換金のお申込みの受付を取り消す場合があります。
信託期間	… 無期限(2005年1月17日設定)
繰上償還	… 次のいずれかの場合には、委託会社は、事前に受益者の意向を確認し、受託会社と合意のうえ、信託契約を解約し、信託を終了(繰上償還)させることができます。 ・受益権の口数が10億口を下回ることとなった場合 ・ファンドを償還することが受益者のために有利であると認める場合 ・やむを得ない事情が発生した場合
決算日	… 毎月17日(休業日の場合は翌営業日)です。
収益分配	… 年12回、毎決算時に原則として収益分配を行う方針です。
課税関係	… 課税上は株式投資信託として取り扱われます。 公募株式投資信託は税法上、少額投資非課税制度及び未成年者少額投資非課税制度の適用対象です。 なお、配当控除あるいは益金不算入制度の適用はありません。

## ファンドの費用

## 《投資者が直接的に負担する費用》

## ■ 購入時手数料

購入申込受付日の基準価額に**3.24%(税抜 3.0%)を上限**として販売会社が定める率を乗じて得た額とします。詳しくは販売会社にお問い合わせください。

## ■ 信託財産留保額

換金申込受付日の基準価額に**0.3%**の率を乗じて得た額を、換金時にご負担いただきます。

## 《投資者が信託財産で間接的に負担する費用》

## ■ 運用管理費用(信託報酬)

純資産総額に対して**年率1.08%(税抜1.0%)**

## ■ その他の費用・手数料

監査費用、有価証券の売買・保管、信託事務に係る諸費用等をその都度(監査費用は日々)、ファンドが負担します。これらの費用は、運用状況等により変動するなどの理由により、事前に料率、上限額等を示すことができません。

※ 上記の手数料等の合計額については、保有期間等に応じて異なりますので、上限額等を事前に示すことができません。また、上場投資信託証券は市場の需給により価格形成されるため、上場投資信託証券の費用は表示しておりません。

※ 詳しくは投資信託説明書(交付目論見書)の「お申込みメモ」、「ファンドの費用・税金」をご覧ください。

<本資料のお取扱いにおけるご留意点>を必ずお読みください。



## J-REIT・リサーチ・オープン(毎月決算型)

追加型投信／国内／不動産投信

当初設定日 : 2005年1月17日

作成基準日 : 2017年11月30日

## 委託会社・その他の関係法人の概要

- 委託会社 三井住友トラスト・アセットマネジメント株式会社(ファンドの運用の指図を行う者)  
 金融商品取引業者 関東財務局長(金商)第347号  
 加入協会 : 一般社団法人投資信託協会、一般社団法人日本投資顧問業協会  
 ホームページ : 【PCサイト】 <http://www.smtam.jp/>  
 【モバイルサイト】 <http://m.smtam.jp/>  
 フリーダイヤル : 0120-668001 受付時間 9:00~17:00 [土日・祝日等は除く]
- 受託会社 三井住友信託銀行株式会社(ファンドの財産の保管及び管理を行う者)

## 販売会社

商号等	登録金融機関	登録番号	加入協会			
			日本証券業協会	一般社団法人日本投資顧問業協会	一般社団法人金融先物取引業協会	一般社団法人第二種金融商品取引業協会
株式会社商工組合中央金庫	登録金融機関	関東財務局長(登金)第271号	○		○	
株式会社第四銀行	登録金融機関	関東財務局長(登金)第47号	○		○	
三井住友信託銀行株式会社	登録金融機関	関東財務局長(登金)第649号	○	○	○	
あかつき証券株式会社	金融商品取引業者	関東財務局長(金商)第67号	○	○	○	
池田泉州TT証券株式会社	金融商品取引業者	近畿財務局長(金商)第370号	○			
宇都宮証券株式会社	金融商品取引業者	関東財務局長(金商)第32号	○			
エース証券株式会社	金融商品取引業者	近畿財務局長(金商)第6号	○			
SMBC日興証券株式会社	金融商品取引業者	関東財務局長(金商)第2251号	○	○	○	○
株式会社SBI証券	金融商品取引業者	関東財務局長(金商)第44号	○		○	○
高木証券株式会社	金融商品取引業者	近畿財務局長(金商)第20号	○			
東海東京証券株式会社	金融商品取引業者	東海財務局長(金商)第140号	○		○	○
東洋証券株式会社	金融商品取引業者	関東財務局長(金商)第121号	○			
西日本シティTT証券株式会社	金融商品取引業者	福岡財務支局長(金商)第75号	○			
日産証券株式会社	金融商品取引業者	関東財務局長(金商)第131号	○		○	
浜銀TT証券株式会社	金融商品取引業者	関東財務局長(金商)第1977号	○			
光証券株式会社	金融商品取引業者	近畿財務局長(金商)第30号	○	○		
ふくおか証券株式会社	金融商品取引業者	福岡財務支局長(金商)第5号	○			
ほくほくTT証券株式会社	金融商品取引業者	北陸財務局長(金商)第24号	○			
楽天証券株式会社	金融商品取引業者	関東財務局長(金商)第195号	○	○	○	○
ワイエム証券株式会社	金融商品取引業者	中国財務局長(金商)第8号	○			

- ・ お申込み、投資信託説明書(交付目論見書)のご請求は、販売会社へお申し出ください。
- ・ 販売会社は今後変更となる場合があります。

<本資料のお取扱いにおけるご留意点>を必ずお読みください。

# J-REIT・リサーチ・オープン(毎月決算型)

追加型投信／国内／不動産投信

当初設定日 : 2005年1月17日

作成基準日 : 2017年11月30日

## 収益分配金に関する留意事項

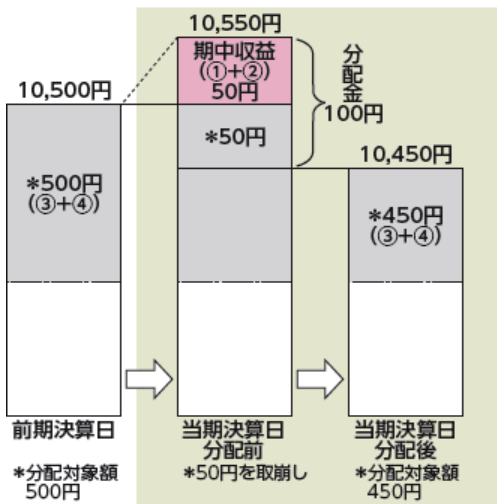
- 分配金は、預貯金の利息とは異なり、投資信託の純資産から支払われますので、分配金が支払われると、その金額相当分、基準価額は下がります。



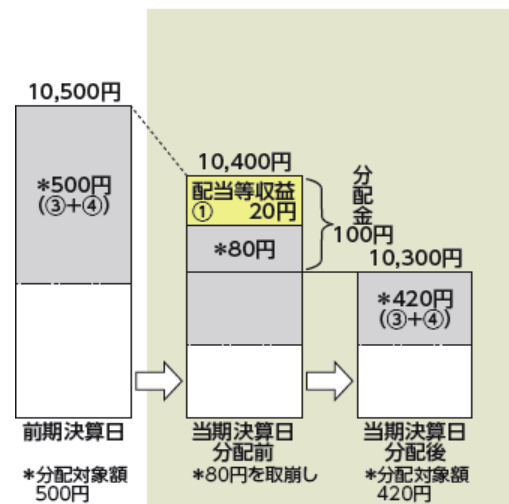
- 分配金は、計算期間中に発生した収益(経費控除後の配当等収益及び評価益を含む売買益)を超えて支払われる場合があります。その場合、当期決算日の基準価額は前期決算日と比べて下落することになります。また、分配金の水準は、必ずしも計算期間におけるファンドの収益率を示すものではありません。

### (計算期間中に発生した収益を超えて支払われる場合)

#### (前期決算日から基準価額が上昇した場合)



#### (前期決算日から基準価額が下落した場合)

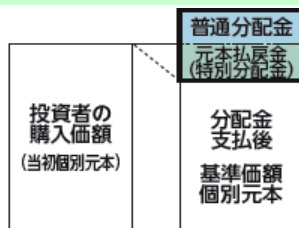


(注) 分配対象額は、①経費控除後の配当等収益及び②経費控除後の評価益を含む売買益並びに③分配準備積立金及び④収益調整金です。分配金は、分配方針に基づき、分配対象額から支払われます。

※ 上記はイメージであり、実際の分配金額や基準価額を示唆あるいは保証するものではありませんのでご注意ください。

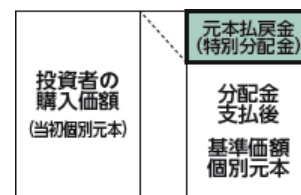
- 投資者のファンドの購入価額によっては、分配金の一部又は全部が、実質的には元本の一部払戻しに相当する場合があります。ファンド購入後の運用状況により、分配金額より基準価額の値上がりが小さかった場合も同様です。

#### (分配金の一部が元本の一部払戻しに相当する場合)



※ 元本払戻金(特別分配金)は実質的に元本の一部払戻しとみなされ、その金額だけ個別元本が減少します。また、元本払戻金(特別分配金)部分は非課税扱いとなります。

#### (分配金の全部が元本の一部払戻しに相当する場合)



普通分配金: 個別元本(投資者のファンドの購入価額)を上回る部分からの分配金です。

元本払戻金(特別分配金): 個別元本を下回る部分からの分配金です。分配後の投資者の個別元本は、元本払戻金(特別分配金)の額だけ減少します。

(注) 普通分配金に対する課税については、投資信託説明書(交付目論見書)の「手続・手数料等」の「ファンドの費用・税金」をご覧ください。

<本資料のお取扱いにおけるご留意点>を必ずお読みください。