

市場概況・今後の見通し

【2月の市場概況】(NYダウ・米ドル/円)

NYダウは、上昇しました。
NYダウは、トランプ米政権の大規模減税への期待の高まりに加え、好調な企業決算などを背景に、連日史上最高値を更新するなど、堅調に推移しました。

米ドル/円は、円高・米ドル安となりました。
米ドル/円は、フランス大統領選挙に対する不透明感や米国の長期金利が低下したことを受けて、円高・米ドル安が進みました。

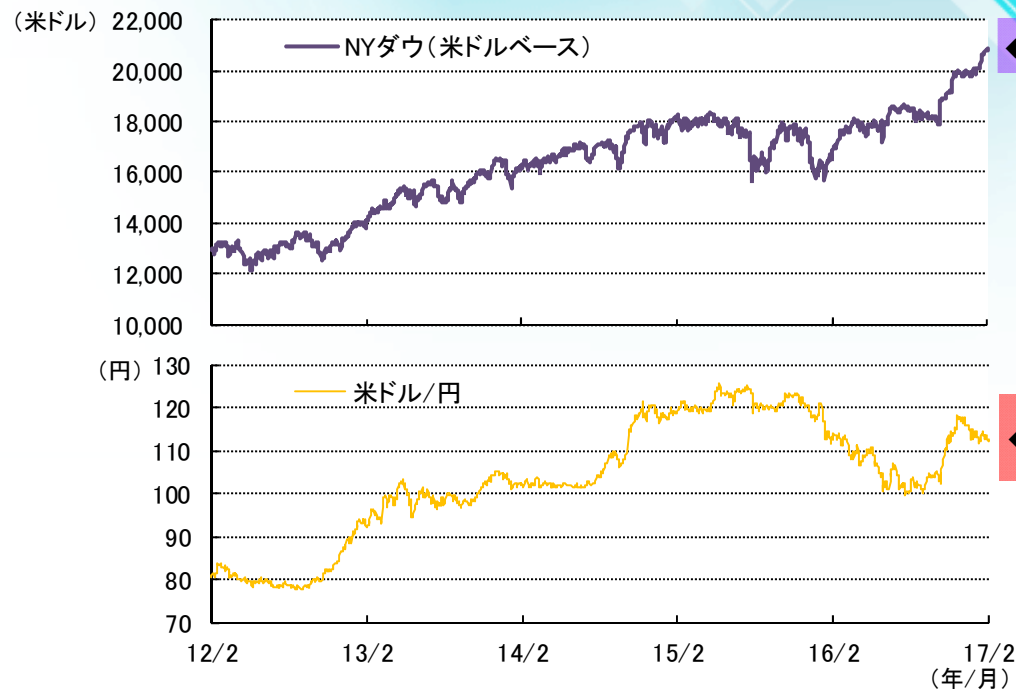
【今後の見通し】(NYダウ・米ドル/円)

米国の2016年10-12月期の実質GDP(国内総生産)成長率(改定値)^{※1}は伸びが減速しました。米景気は、金利上昇などによる景気への悪影響が懸念されるものの、雇用^{※2}の改善により個人消費^{※3}が堅調なことや製造業景況感^{※4}が大幅に改善していることから、景気回復基調が続く見通しです。金融政策については、緩やかなペースでの利上げにより、金融政策の正常化が進展する見込みです。(※1:2ページの左図参照、※2:2ページの右図参照、※3:4ページの左図参照、※4:3ページの右図参照)

NYダウは、米経済政策の具体化の遅れや米利上げペース加速への警戒感などが重石となるものの、大型減税策や規制緩和策などの根強い期待に加え、企業業績の改善傾向などを背景に、底堅い推移を見込みます。

米ドル/円は、トランプ米政権の政策期待による上昇圧力があるものの、一方で保護主義的な貿易政策や反移民政策への懸念による下落圧力もあり、もみ合う展開が見込まれます。

NYダウ(米ドルベース)・米ドル/円レートの推移
(2012年2月末～2017年2月末)



【2月のマーケットデータ】

	2月末	1月末	騰落率	最低	最高
NYダウ(米ドル)	20,812.24	19,864.09	4.77%	19,884.91	20,837.44
米ドル/円	112.56	113.81	▲1.10%	111.75	114.50

※対顧客電信売相場仲値(本邦営業日ベース)、為替の騰落率はプラスは円安、マイナス(▲)は円高

◆【3月の予想レンジ】

NYダウ(米ドル)	20,000-22,000
米ドル/円	103円-123円

(信頼できると判断したデータを基に三井住友トラスト・アセットマネジメント作成)

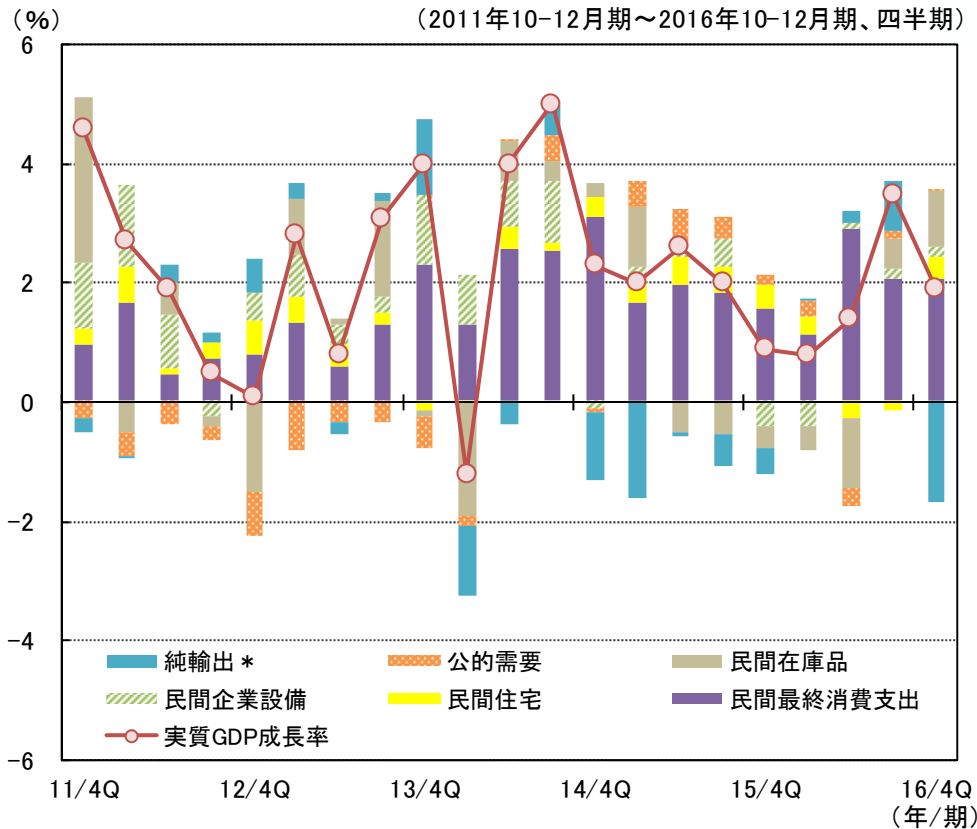
米国経済①

○2016年10-12月期の実質GDP(国内総生産)成長率(改定値)は前期比年率+1.9%と7-9月期の同+3.5%から伸びが減速した。

○2月の失業率は前月から0.1%改善の4.7%、同月の非農業部門雇用者数は前月比で23万5,000人増加した。

実質GDP成長率寄与度(前期比年率換算)

(2011年10-12月期~2016年10-12月期、四半期)



* 純輸出 = 財貨・サービスの輸出 - 輸入

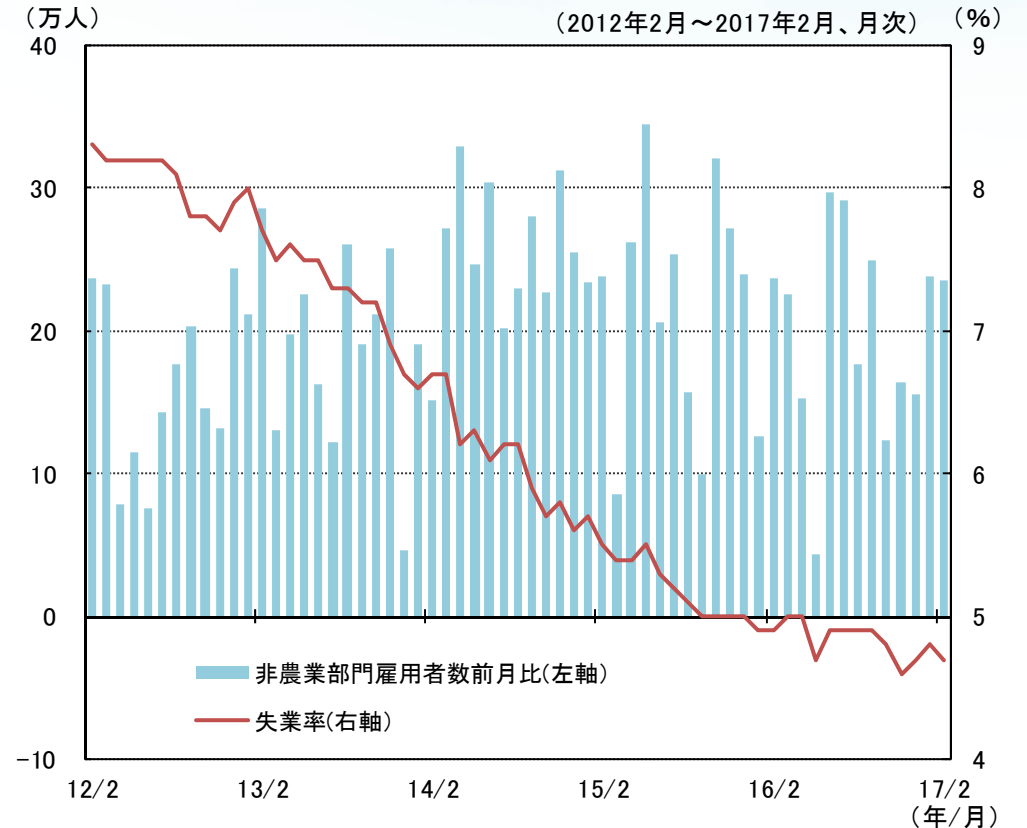
※4Qは10-12月期を意味し、例えば11/4Qは2011年10月から12月の3ヵ月間を示す。

※季節調整済み

(出所)米商務省のデータを基に三井住友トラスト・アセットマネジメント作成

雇用状況

(2012年2月~2017年2月、月次)



※17/1、17/2は暫定値。

※季節調整済み

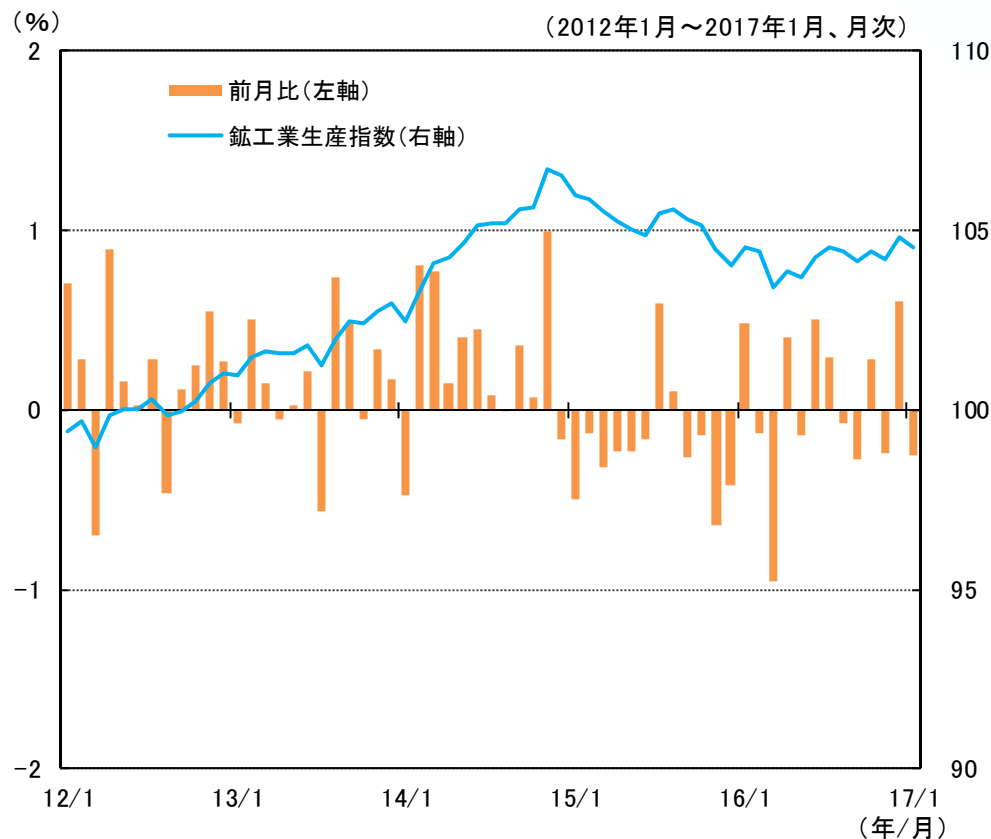
(信頼できると判断したデータを基に三井住友トラスト・アセットマネジメント作成)

米国経済②

○1月の鉱工業生産は前月比▲0.3%と2ヵ月ぶりに減少した。

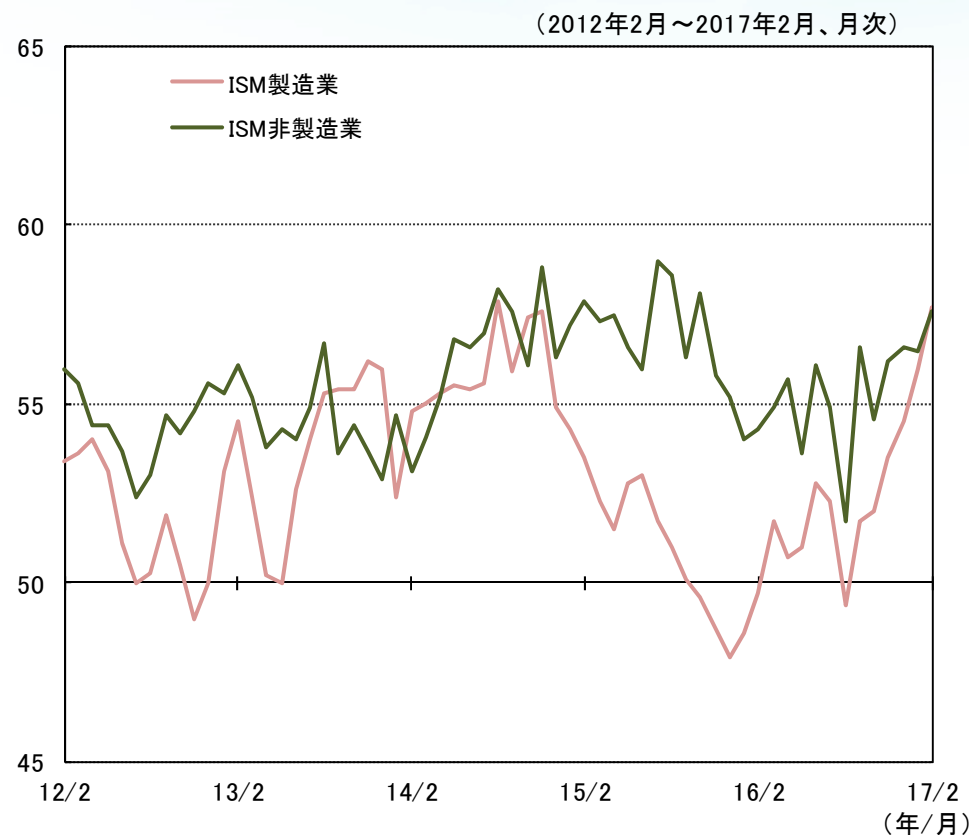
○2月のISM(米供給管理協会)製造業景況指数は前月比+1.7ポイントの57.7、同非製造業景況指数は前月比+1.1ポイントの57.6となった。

鉱工業生産指数



※季節調整済み
(信頼できると判断したデータを基に三井住友トラスト・アセットマネジメント作成)

ISM景況指数*

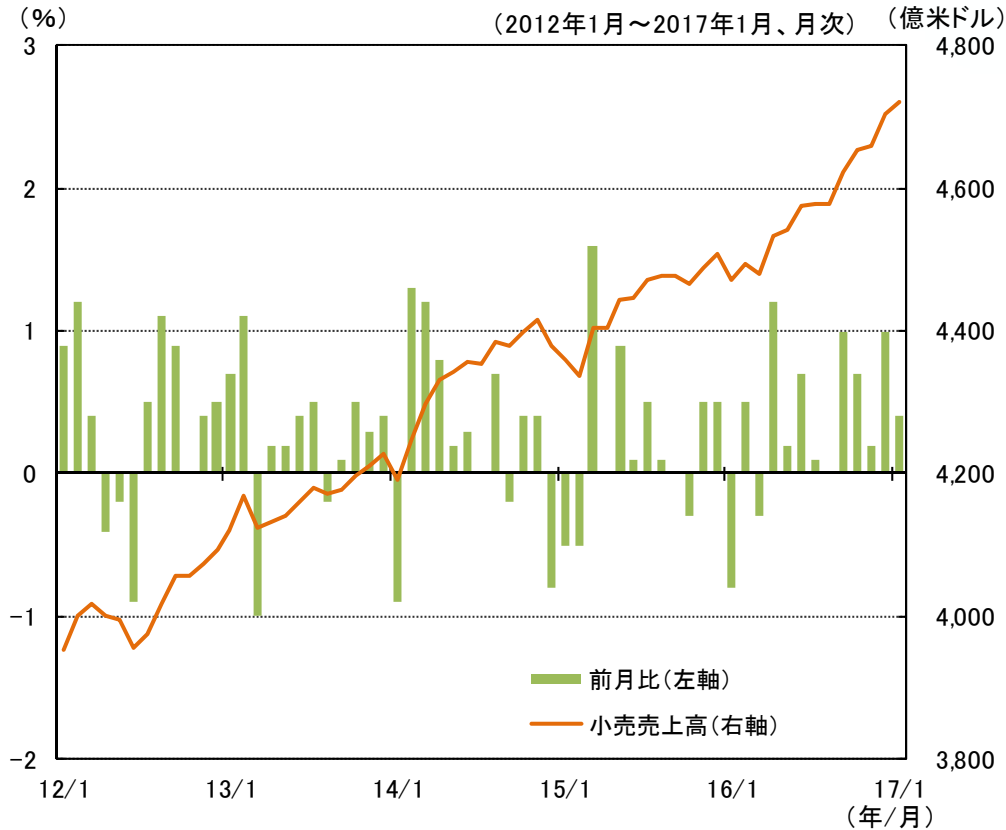


*ISM景況指数:ISM(米供給管理協会)が発表する企業の景況感を示す景気転換の先行指標。購買担当責任者に前月と比較しどう変化したかをアンケート調査し結果を指数化したもので、50を景気の拡大・後退の分岐点としている。
(信頼できると判断したデータを基に三井住友トラスト・アセットマネジメント作成)

米国経済③

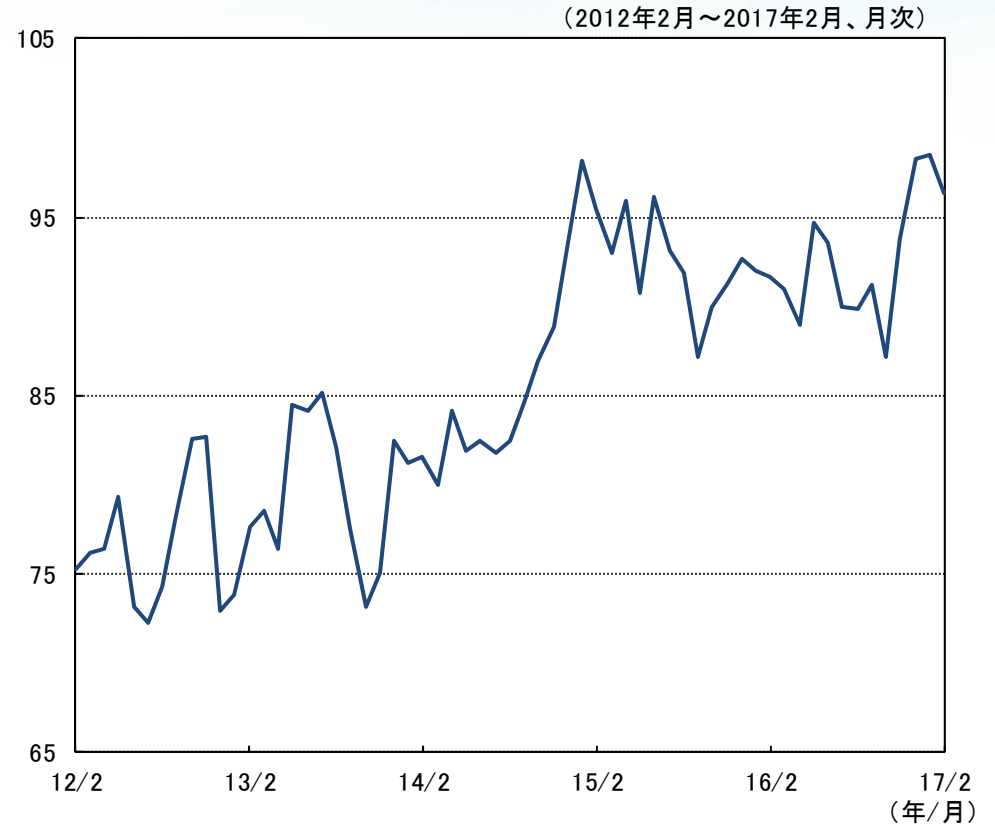
- 1月の小売売上高は前月比+0.4%と5カ月連続でプラスとなった。
- 2月の消費者マインド(確報値)は前月比▲2.2ポイントの96.3ポイントに低下した。

小売売上高



※季節調整済み
 (信頼できると判断したデータを基に三井住友トラスト・アセットマネジメント作成)

消費者マインド*



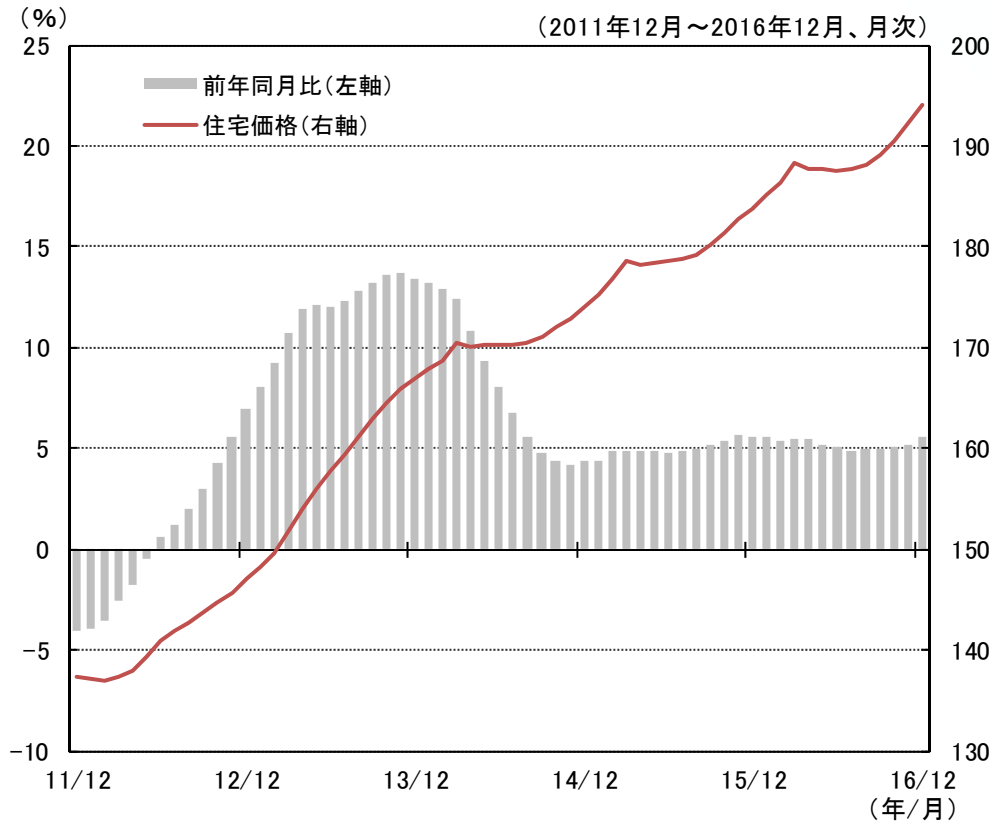
* 消費者マインド(ミシガン大学消費者信頼感指数): 米ミシガン大学が調査・発表し、1966年を100として指数化したもの。
 (信頼できると判断したデータを基に三井住友トラスト・アセットマネジメント作成)

米国経済④

○12月のS&P/ケース・シラー住宅価格指数(全米20都市)は前年同月比+5.6%と前月の同+5.2%から伸びが加速した。

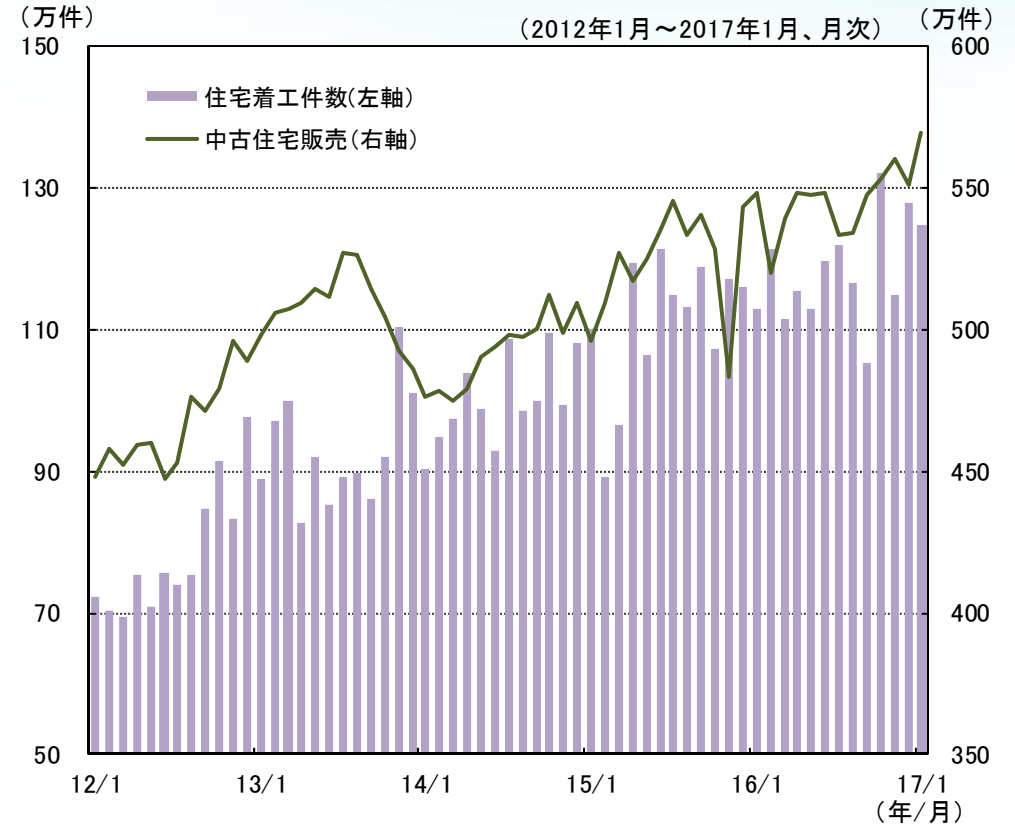
○1月の住宅着工件数は前月比▲2.6%の年率換算124.6万件、同月の中古住宅販売件数は前月比+3.3%の年率換算569万件となった。

住宅価格*



* 住宅価格: S&P/ケース・シラー住宅価格指数(全米20都市)
 ※季節調整済み
 (信頼できると判断したデータを基に三井住友トラスト・アセットマネジメント作成)

住宅着工件数と中古住宅販売件数(年率換算)



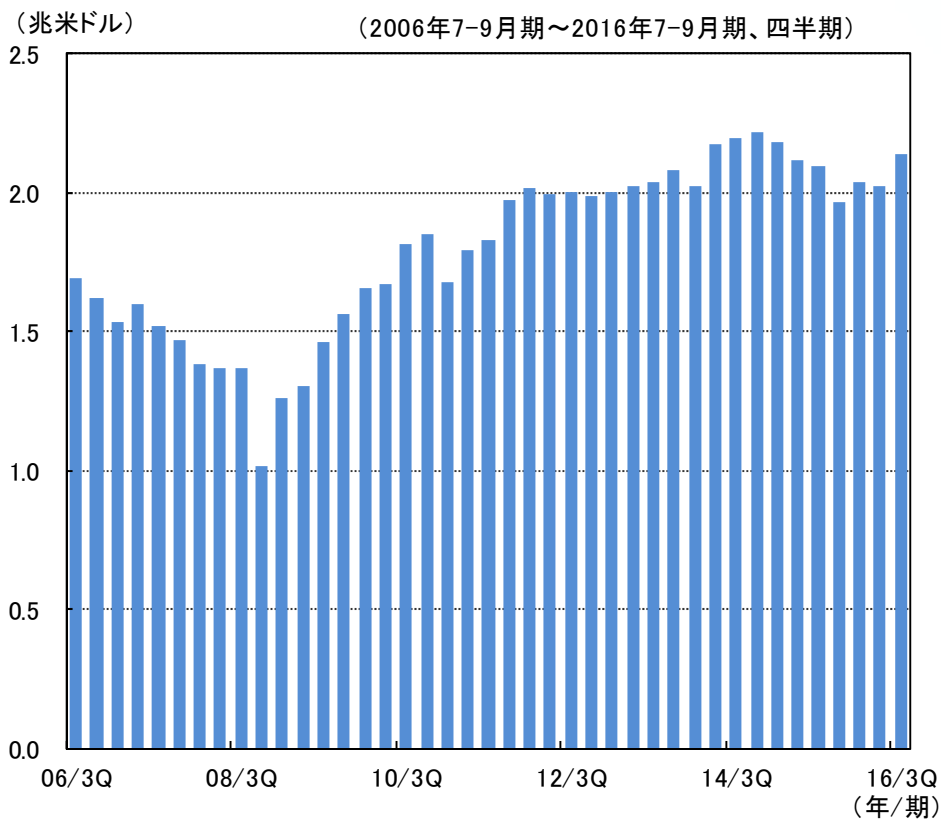
※季節調整済み
 (信頼できると判断したデータを基に三井住友トラスト・アセットマネジメント作成)

米国経済⑤

○2016年7-9月期の企業利益(年率換算)は前年同期比+2.1%となった。

○NYダウのPERとPBRは、過去10年(2007年2月末～2017年2月末の日次データ)における平均より割高の水準にある。

企業利益(年率換算)

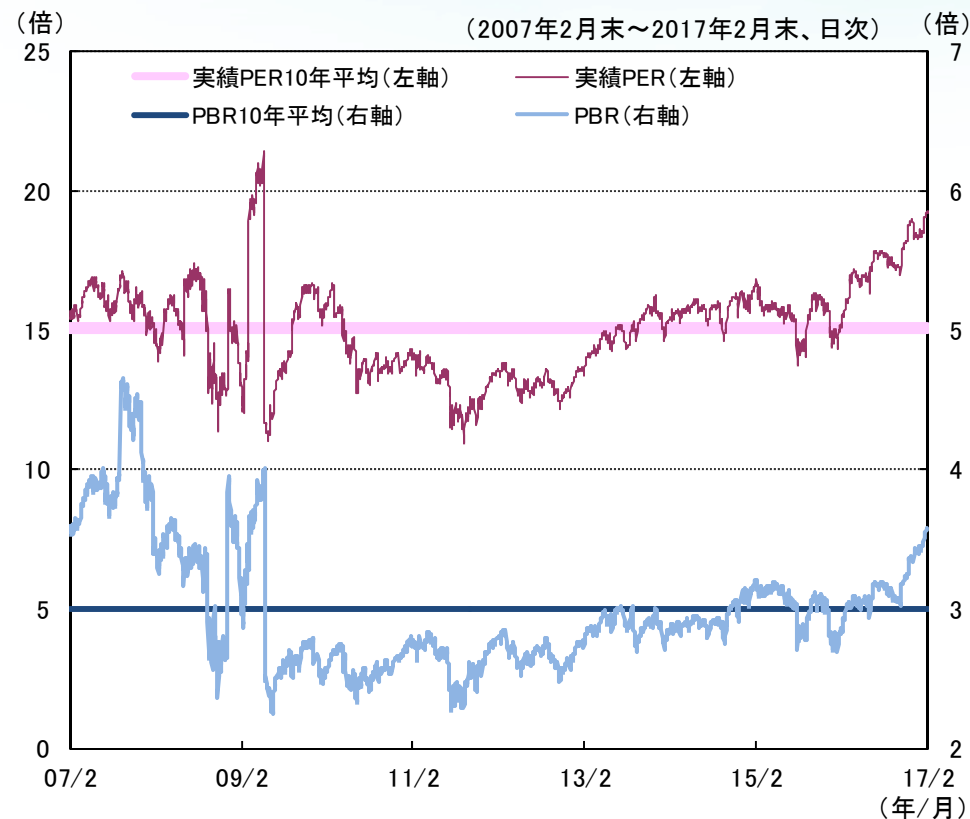


※3Qは7-9月期を意味し、例えば06/3Qは2006年7月から9月の3ヵ月間を示す。

※季節調整済み

(信頼できると判断したデータを基に三井住友トラスト・アセットマネジメント作成)

NYダウの実績PER*1とPBR*2



*1: 実績PER(株価収益率) = 株価 ÷ 1株当たり当期純利益

*2: PBR(株価純資産倍率) = 株価 ÷ 1株当たり純資産額

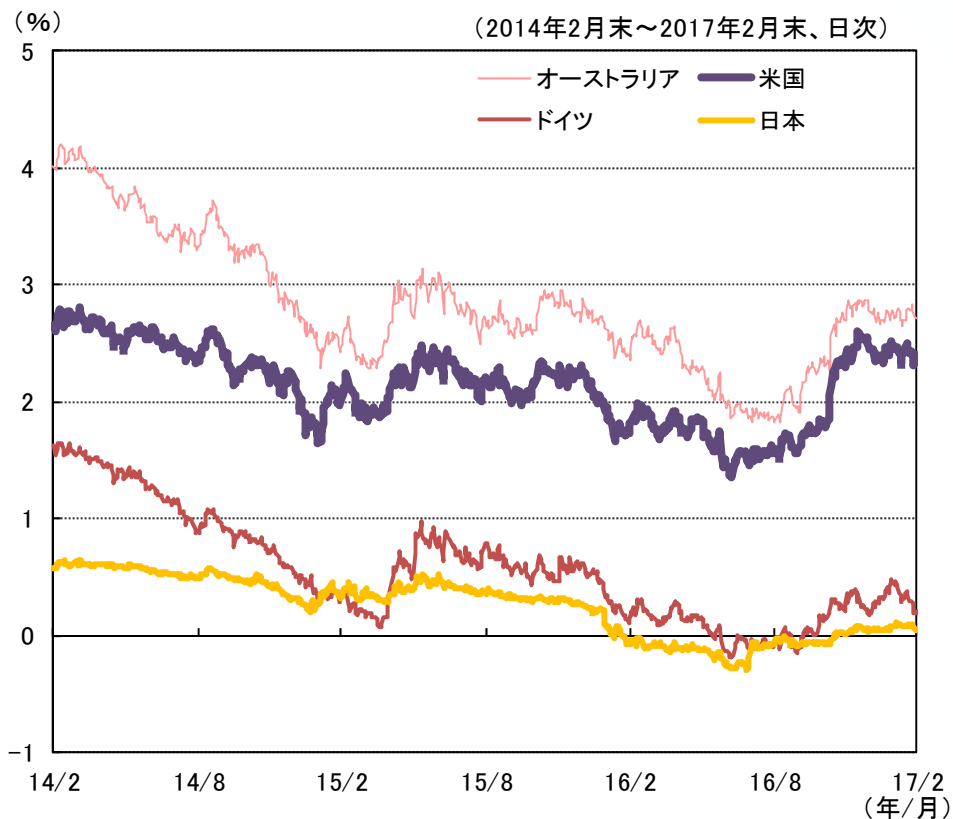
※実績PER10年平均、PBR10年平均はグラフ期間の日次データを使用して算出
(信頼できると判断したデータを基に三井住友トラスト・アセットマネジメント作成)

米国金利・為替

○2月の米10年国債利回りは、フランス大統領選挙を巡る不透明感を背景にリスク回避姿勢が強まったことなどから、2.3%台後半に低下した。

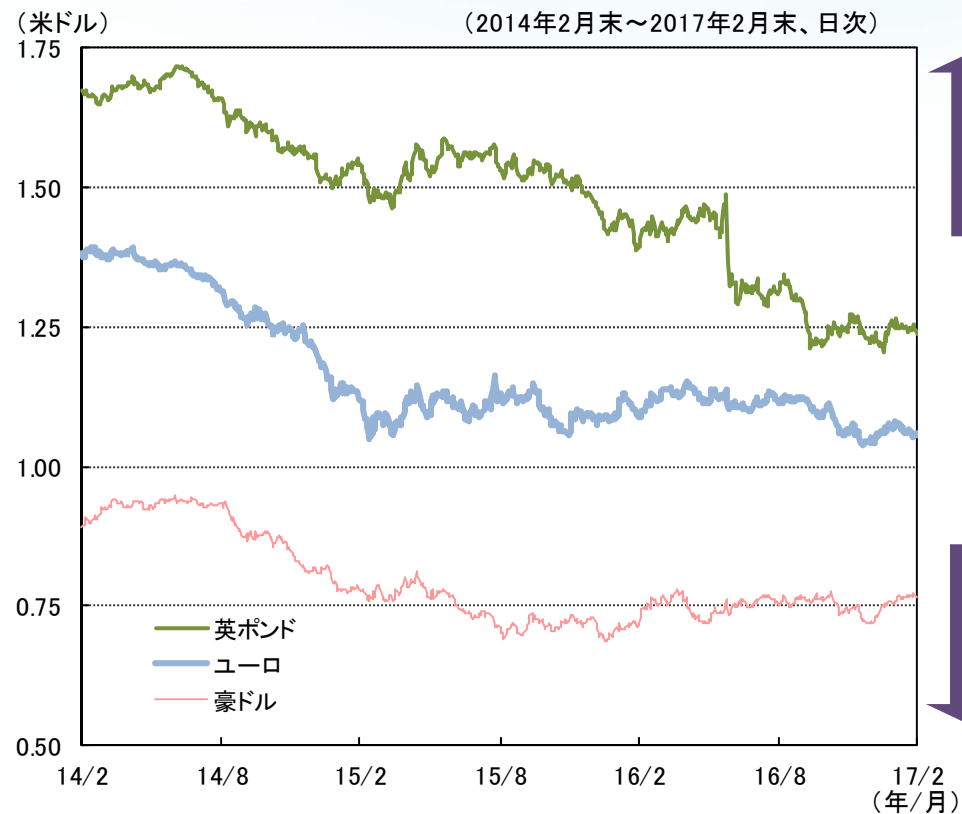
○2月の米ドルは、対英ポンド、対ユーロでは上昇したが、対豪ドルでは下落するなどまちまちの展開となった。

10年国債利回り



(信頼できると判断したデータを基に三井住友トラスト・アセットマネジメント作成)

対米ドル為替



(信頼できると判断したデータを基に三井住友トラスト・アセットマネジメント作成)

【ご留意事項】

- 当資料は三井住友トラスト・アセットマネジメントが投資判断の参考となる情報提供を目的として作成したものであり、金融商品取引法に基づく開示書類ではありません。
- ご購入のお申込みの際は最新の投資信託説明書(交付目論見書)の内容を必ずご確認のうえ、ご自身でご判断ください。
- 投資信託は値動きのある有価証券等(外貨建資産には為替変動リスクを伴います。)に投資しますので基準価額は変動します。したがって、投資元本や利回りが保証されるものではありません。ファンドの運用による損益は全て投資者の皆様に帰属します。
- 投資信託は預貯金や保険契約とは異なり預金保険機構および保険契約者保護機構等の保護の対象ではありません。また、証券会社以外でご購入いただいた場合は、投資者保護基金の保護の対象ではありません。
- 当資料は信頼できると判断した各種情報等に基づき作成していますが、その正確性、完全性を保証するものではありません。また、今後予告なく変更される場合があります。
- 当資料中の図表、数値、その他データについては、過去のデータに基づき作成したものであり、将来の成果を示唆あるいは保証するものではありません。
- 当資料で使用している各指数に関する著作権等の知的財産権、その他の一切の権利はそれぞれの指数の開発元もしくは公表元に帰属します。