

ウィークリーレポート

2018年1月4日

2018年1月4日号

■ 主要指標の動き

		先週末*	騰落率			
		12/29	1週間	1カ月	3カ月	
株式関連	日経平均株価	22,764.94	▲0.60%	0.74%	11.83%	
	TOPIX	1,817.56	▲0.63%	1.76%	8.53%	
	JPX日経インデックス400	16,074.10	▲0.74%	1.57%	8.70%	
	NYダウ(米)	24,719.22	▲0.14%	3.25%	10.33%	
	S&P500(米)	2,673.61	▲0.36%	1.81%	6.12%	
	FTSE100(英)	7,687.77	1.25%	3.98%	4.27%	
	DAX(ドイツ)	12,917.64	▲1.19%	▲1.10%	0.69%	
	香港 ハンセンH株	11,709.30	0.48%	0.53%	7.33%	
	中国 上海総合	3,307.17	0.31%	▲0.92%	▲1.25%	
	インド ムンバイSENSEX	34,056.83	0.34%	1.35%	8.86%	
	ブラジル ポベスバ	76,402.08	1.62%	5.09%	2.84%	
	債券関連	日本10年国債利回り	0.045%	▲0.005	0.015	▲0.015
		米国10年国債利回り	2.405%	▲0.076	0.017	0.072
ドイツ10年国債利回り		0.427%	0.007	0.042	▲0.037	
米国ハイイールド債券		386.21	0.16%	0.21%	0.36%	
その他		東証REIT指数	1,662.92	0.08%	▲0.46%	0.56%
	S&P先進国REIT指数	265.38	1.19%	0.80%	2.18%	
	S&P香港REIT指数	417.31	1.32%	2.08%	12.10%	
	S&PシンガポールREIT指数	348.16	1.55%	4.02%	8.15%	
	ブルームバーグ商品指数	88.17	2.83%	2.00%	4.39%	
	NY金先物	1,309.30	2.39%	1.80%	1.91%	
	アレリアンMLPインデックス	1,220.58	0.49%	9.02%	▲0.95%	

* 12/29休場の市場は直近値

		先週末	変化率		
		12/29	1週間	1カ月	3カ月
為替レート (対円)	米ドル	113.00	▲0.36%	1.24%	0.24%
	ユーロ	134.94	0.43%	2.02%	1.57%
	英ポンド	151.95	0.13%	1.84%	0.38%
	豪ドル	88.17	0.89%	3.91%	▲0.34%
	カナダドル	89.95	1.11%	3.31%	▲0.82%
	ノルウェー・クローネ	13.70	1.18%	0.96%	▲3.52%
	ブラジル・リアル	34.07	▲0.64%	▲1.90%	▲3.73%
	香港ドル	14.46	▲0.28%	1.05%	0.21%
	シンガポール・ドル	84.49	0.19%	1.86%	1.73%
	中国・人民元	17.31	0.46%	2.49%	2.06%
	インド・ルピー	1.78	▲0.56%	1.71%	2.89%
	インドネシア・ルピア	0.84	0.00%	1.20%	0.00%
	トルコ・リラ	29.90	0.74%	6.22%	▲5.56%
	南アフリカ・ランド	9.11	2.59%	11.51%	9.36%
	メキシコ・ペソ	5.74	▲1.54%	▲4.65%	▲7.57%

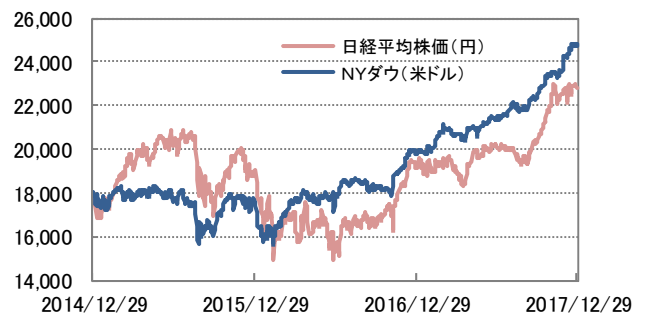
※債券の騰落率は利回りの変化幅
 ※米国ハイイールド債券はICE BofAメリルリンチ・US・ハイイールド・BB-B・インデックス
 ※東証REIT指数は配当なし
 ※S&P先進国REIT指数は除く日本、米ドルベース、配当なし
 ※S&P香港REIT指数、S&PシンガポールREIT指数は米ドルベース、配当なし
 ※NY金先物は1トロイオンス当たりの米ドル建価格
 ※アレリアンMLPインデックスは米ドルベース、配当込み
 ※インドネシア・ルピアは100通貨単位での表示

■ 株式市場

日経平均株価は反落。週初に日銀によるETF(株価指数連動型上場投資信託)買いへの期待から年初来高値を更新したが、円高・米ドル安の動きをきっかけに上値の重さが意識され、株価指数先物への売りが強まった。

NYダウは6週ぶりに下落。年末を控えて市場参加者が減少する中、方向感の出づらいつ展開が続いた。先行きの企業業績拡大への期待が株価を支えたものの、週末は利益確定目的の売りに押された。

日経平均株価とNYダウの推移

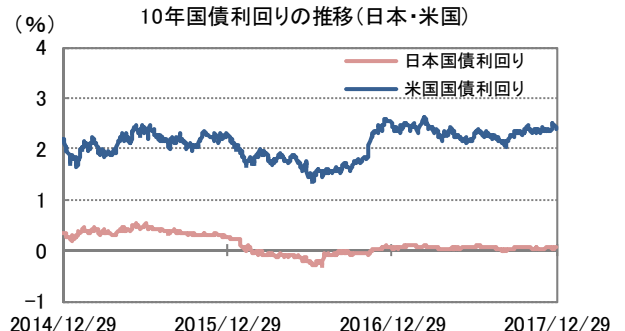


■ 債券市場

日本10年国債利回りは横ばい圏での推移が続いた。

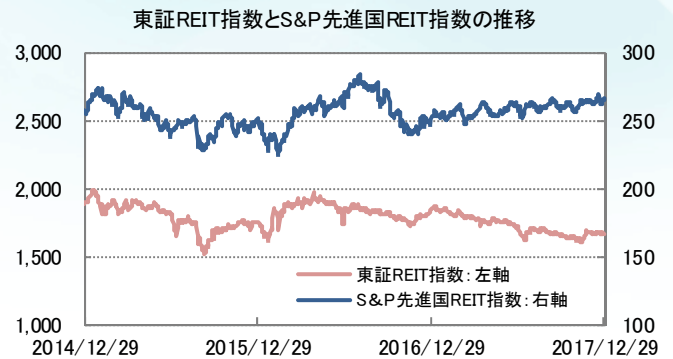
米国10年国債利回りは低下(価格は上昇)。持ち高調整の動きに加えて、月末や四半期末が近づく中、指数対比で運用する機関投資家による保有債券の残存年限を長期化するための買いが長期債を中心に入った。週末は米国株式下落も買い材料となった。

10年国債利回りの推移(日本・米国)



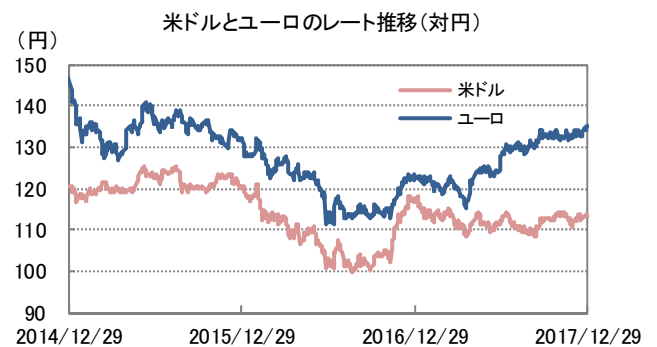
■ その他の資産

国内REIT市場は2週ぶりに上昇。
海外REIT市場は2週ぶりに上昇。
原油先物市場(WTI)は上昇。リビアでパイプラインの爆発があったと伝わり、同国の原油輸出が減少するとの見方が強まった。米原油在庫の減少も意識された。
金先物は上昇。米ドル安傾向や銅先物の上昇が買い材料視された。



■ 外国為替市場

米ドル/円は下落。年末を控えて市場参加者が減少する中、持ち高調整と見られる円買い・米ドル売りの動きが出た模様。また足元で銅先物など資源価格の上昇が意識され、豪ドルやカナダ・ドルなど資源国通貨が対米ドルで買われたことも影響した。週末の海外市場でも、米長期金利低下を受けて米ドル/円が下落した。ユーロ/円は上昇、年初来の高値を更新。週末の海外市場では、ドイツの消費者物価上昇を背景にユーロ買いが強まった。



■ 主要経済指標

【国内】

全国消費者物価指数(11月)・・・生鮮食品を除くコア指数は前年同月比+0.9%、11カ月連続で上昇。
鉱工業生産指数(11月)・・・前月比+0.6%、2カ月連続で上昇。政府は生産の基調判断を上方修正。

【海外】

<米国>

消費者信頼感指数(12月、コンファレンス・ボード調べ)・・・前月比▲6.5ポイントの122.1、向こう6カ月の期待指数が大幅低下。

■ 今週の焦点

【国内】

金融市場で注目度が高いと見られる経済指標等の発表はありません。

【海外】

米国では1月5日に12月の雇用統計が発表されます。欧州では5日に12月のユーロ圏消費者物価指数が発表されます。

(信頼できると判断したデータを基に三井住友トラスト・アセットマネジメント作成)

【ご留意事項】

- 当資料は三井住友トラスト・アセットマネジメントが投資判断の参考となる情報提供を目的として作成したものであり、金融商品取引法に基づく開示書類ではありません。
- ご購入のお申込みの際は最新の投資信託説明書(交付目論見書)の内容を必ずご確認のうえ、ご自身でご判断ください。
- 投資信託は値動きのある有価証券等(外貨建資産には為替変動リスクを伴います。)に投資しますので基準価額は変動します。したがって、投資元本や利回りが保証されるものではありません。ファンドの運用による損益は全て投資者の皆様へ帰属します。
- 投資信託は預貯金や保険契約とは異なり預金保険機構および保険契約者保護機構等の保護の対象ではありません。また、証券会社以外でご購入いただいた場合は、投資者保護基金の保護の対象ではありません。
- 当資料は信頼できると判断した各種情報等に基づき作成していますが、その正確性、完全性を保証するものではありません。また、今後予告なく変更される場合があります。
- 当資料中の図表、数値、その他データについては、過去のデータに基づき作成したものであり、将来の成果を示唆あるいは保証するものではありません。
- 当資料で使用している各指数に関する著作権等の知的財産権、その他の一切の権利はそれぞれの指数の開発元もしくは公表元に帰属します。