

ウィークリーレポート

2018年2月26日

2018年2月26日号

■ 主要指標の動き

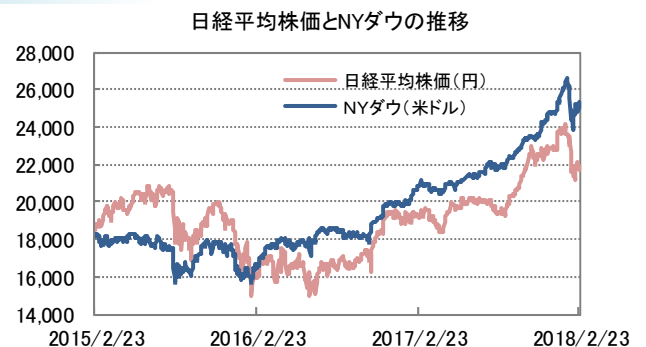
	先週末	騰落率				
		2/23	1週間	1カ月	3カ月	
株式関連	日経平均株価	21,892.78	0.79%	▲9.25%	▲2.80%	
	TOPIX	1,760.53	1.33%	▲7.88%	▲0.93%	
	JPX日経インデックス400	15,534.16	0.91%	▲8.29%	▲1.35%	
	NYダウ(米)	25,309.99	0.36%	▲3.44%	7.58%	
	S&P500(米)	2,747.30	0.55%	▲3.23%	5.78%	
	FTSE100(英)	7,244.41	▲0.69%	▲6.30%	▲2.33%	
	DAX(ドイツ)	12,483.79	0.26%	▲7.93%	▲4.03%	
	香港 ハンセンH株	12,735.06	1.59%	▲5.60%	8.50%	
	中国 上海総合	3,289.02	2.81%	▲7.26%	▲1.88%	
	インド ムンバイSENSEX	34,142.15	0.39%	▲5.53%	1.65%	
	ブラジル ポベスバ	87,293.24	3.28%	8.20%	17.19%	
	債券関連	日本10年国債利回り	0.045%	▲0.010	▲0.025	0.025
		米国10年国債利回り	2.866%	▲0.009	0.253	0.547
ドイツ10年国債利回り		0.653%	▲0.053	0.092	0.306	
米国ハイイールド債券		383.18	▲0.15%	▲1.48%	▲0.49%	
その他		東証REIT指数	1,708.71	2.68%	▲2.57%	1.77%
	S&P先進国REIT指数	243.32	▲0.45%	▲6.70%	▲7.87%	
	S&P香港REIT指数	382.54	0.68%	▲7.79%	▲4.45%	
	S&PシンガポールREIT指数	331.43	▲1.04%	▲7.34%	▲0.49%	
	ブルームバーグ商品指数	88.69	0.55%	▲0.52%	1.90%	
	NY金先物	1,330.30	▲1.91%	▲0.85%	2.58%	
	アレリアンMLPインデックス	1,199.82	▲1.76%	▲10.93%	4.37%	

為替レート (対円)	先週末	変化率		
		2/23	1週間	1カ月
米ドル	107.01	0.68%	▲3.58%	▲4.78%
ユーロ	131.87	▲0.80%	▲3.14%	▲0.04%
英ポンド	149.38	▲0.36%	▲3.79%	0.32%
豪ドル	83.90	▲0.63%	▲5.72%	▲1.57%
カナダ・ドル	84.15	▲1.17%	▲5.61%	▲4.38%
ノルウェー・クローネ	13.62	▲0.51%	▲3.54%	▲0.44%
ブラジル・リアル	32.89	0.03%	▲5.02%	▲4.72%
香港ドル	13.68	0.66%	▲3.59%	▲4.93%
シンガポール・ドル	81.15	▲0.09%	▲3.61%	▲2.25%
中国・人民元	16.84	0.42%	▲2.77%	▲0.65%
インド・ルピー	1.66	▲1.19%	▲5.14%	▲4.60%
インドネシア・ルピア	0.79	0.00%	▲4.82%	▲4.82%
トルコ・リラ	28.28	0.25%	▲3.71%	▲0.28%
南アフリカ・ランド	9.18	0.33%	▲0.33%	14.04%
メキシコ・ペソ	5.75	0.00%	▲3.20%	▲3.69%

※債券の騰落率は利回りの変化幅
 ※米国ハイイールド債券はICE BofAメリルリンチ・US・ハイイールド・BB-B・インデックス
 ※東証REIT指数は配当なし
 ※S&P先進国REIT指数は除く日本、米ドルベース、配当なし
 ※S&P香港REIT指数、S&PシンガポールREIT指数は米ドルベース、配当なし
 ※NY金先物は1トロイオンス当たりの米ドル建価格
 ※アレリアンMLPインデックスは米ドルベース、配当込み
 ※インドネシア・ルピアは100通貨単位での表示

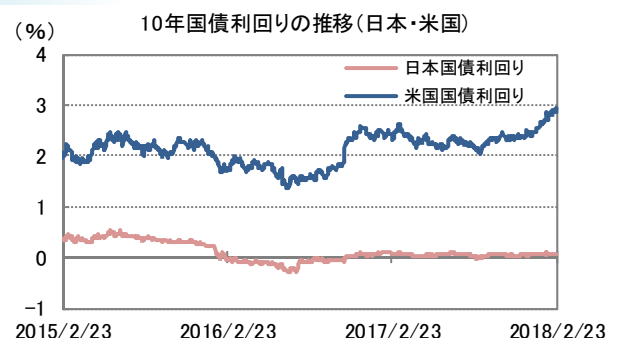
■ 株式市場

日経平均株価は上昇。円高・米ドル安の一服、株価変動率の落ち着きを背景に買いが先行。利益確定目的の売りや、年度末を控えた持ち合い解消の売りなどが上値を抑えたが、週末は米国株式の上昇を好感し幅広い銘柄が買われた。
 NYダウは上昇。四半期決算が失望された大手小売業の株価急落などから売りが先行したが、週後半に米長期金利や株価変動率が低下したことから市場心理が改善し買いに転じた。



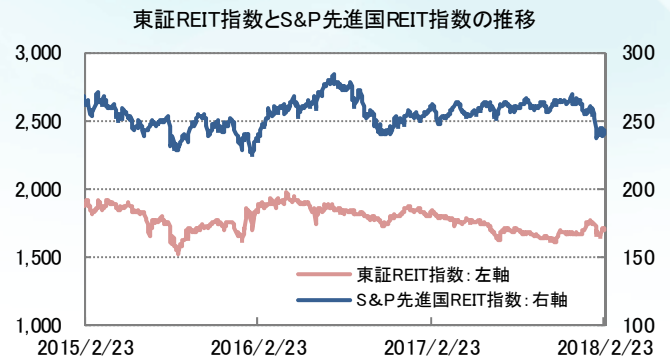
■ 債券市場

日本10年国債利回りは低下(価格は上昇)。年度末を控えた国内金融機関の買い需要が強まった。
 米国10年国債利回りは低下(価格は上昇)。1月開催のFOMC(米連邦公開市場委員会)議事要旨でFRB(米連邦準備理事会)が短期的な景気見通しを強めていたことで利上げペースが速まる可能性が意識され、一時利回りは2.95%まで上昇した。週後半は持ち高調整や自律反発狙いの買いで利回りが低下に転じた。



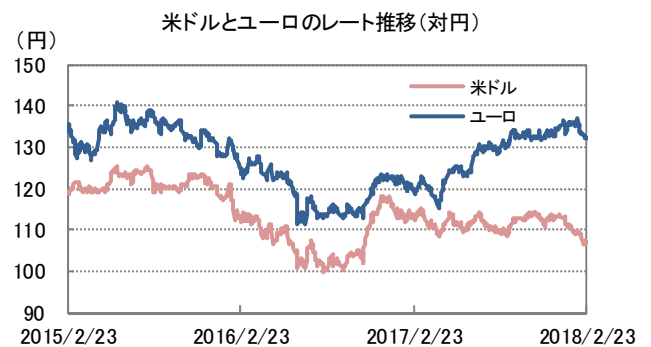
■ その他の資産

国内REIT市場は4週ぶりに上昇。
海外REIT市場は2週ぶりに下落。
原油先物市場(WTI)は上昇。米国の原油在庫減少などを背景に需給改善期待が支えとなった。
金先物は下落。米ドルが対ユーロで上昇した場面で売りが膨らんだ。



■ 外国為替市場

米ドル/円は上昇。FOMC議事要旨の発表後に米長期金利が一段の上昇となり、日米金利差の拡大観測から円売り・米ドル買いが強まった。年初来、円高・米ドル安傾向が続いていたため、米ドルの売り持ち高を縮小する動きが強まった。週末の海外市場では米長期金利が低下した一方、米国株式が大幅上昇となり、米ドル/円はもみ合い推移が続いた。
ユーロ/円は下落。米長期金利上昇を受けて、対米ドルでのユーロ売りが強まったことが影響。



■ 主要経済指標

【国内】

貿易統計(1月)・・・輸出は前年同月比+12.2%、輸入は同+7.9%。貿易収支は8カ月ぶりの赤字に転じた。
全国消費者物価指数(1月)・・・生鮮食品を除くコア指数は、前月と同じ前年同月比+0.9%。13カ月連続で上昇。

【海外】

<米国>

中古住宅販売件数(1月)・・・前月比▲3.2%の年率換算538万戸。在庫不足による価格上昇が影響。

<欧州>

ユーロ圏総合PMI(購買担当者指数)(2月)・・・前月から▲1.3ポイントの57.5。製造業、サービス部門とも低下。

■ 今週の焦点

【国内】

2月28日に1月の鉱工業生産指数が発表されます。

【海外】

米国では3月1日に1月の個人消費支出デフレーター、2月のISM(米供給管理協会)製造業景況指数が発表されます。2月27日にはパウエルFRB議長の米下院委員会での証言が予定されています。イタリアでは3月4日に総選挙が実施されます。

(信頼できると判断したデータを基に三井住友トラスト・アセットマネジメント作成)

【ご留意事項】

- 当資料は三井住友トラスト・アセットマネジメントが投資判断の参考となる情報提供を目的として作成したものであり、金融商品取引法に基づく開示書類ではありません。
- ご購入のお申込みの際は最新の投資信託説明書(交付目論見書)の内容を必ずご確認のうえ、ご自身でご判断ください。
- 投資信託は値動きのある有価証券等(外貨建資産には為替変動リスクを伴います。)に投資しますので基準価額は変動します。したがって、投資元本や利回りが保証されるものではありません。ファンドの運用による損益は全て投資者の皆様へ帰属します。
- 投資信託は預貯金や保険契約とは異なり預金保険機構および保険契約者保護機構等の保護の対象ではありません。また、証券会社以外でご購入いただいた場合は、投資者保護基金の保護の対象ではありません。
- 当資料は信頼できると判断した各種情報等に基づき作成していますが、その正確性、完全性を保証するものではありません。また、今後予告なく変更される場合があります。
- 当資料中の図表、数値、その他データについては、過去のデータに基づき作成したものであり、将来の成果を示唆あるいは保証するものではありません。
- 当資料で使用している各指数に関する著作権等の知的財産権、その他の一切の権利はそれぞれの指数の開発元もしくは公表元に帰属します。