

ウィークリーレポート

2018年3月5日

2018年3月5日号

■ 主要指標の動き

	先週末*	騰落率				
		3/2	1週間	1カ月	3カ月	
株式関連	日経平均株価	21,181.64	▲3.25%	▲8.99%	▲7.18%	
	TOPIX	1,708.34	▲2.96%	▲8.36%	▲4.91%	
	JPX日経インデックス400	15,079.73	▲2.93%	▲8.49%	▲5.30%	
	NYダウ(米)	24,538.06	▲3.05%	▲3.85%	1.26%	
	S&P500(米)	2,691.25	▲2.04%	▲2.57%	1.86%	
	FTSE100(英)	7,069.90	▲2.41%	▲5.02%	▲3.16%	
	DAX(ドイツ)	11,913.71	▲4.57%	▲6.82%	▲7.37%	
	香港 ハンセンH株	12,203.91	▲4.17%	▲9.86%	6.59%	
	中国 上海総合	3,254.53	▲1.05%	▲6.00%	▲1.90%	
	インド ムンバイSENSEX	34,046.94	▲0.28%	▲2.91%	3.70%	
	ブラジル ポベスバ	85,761.34	▲1.75%	2.05%	18.68%	
	債券関連	日本10年国債利回り	0.065%	0.020	▲0.020	0.035
		米国10年国債利回り	2.864%	▲0.002	0.023	0.503
ドイツ10年国債利回り		0.651%	▲0.002	▲0.116	0.346	
米国ハイイールド債券		382.13	▲0.27%	▲1.04%	▲0.87%	
その他		東証REIT指数	1,674.26	▲2.02%	▲3.61%	0.21%
	S&P先進国REIT指数	238.83	▲1.85%	▲4.86%	▲9.60%	
	S&P香港REIT指数	398.80	4.25%	0.16%	▲1.83%	
	S&PシンガポールREIT指数	333.67	0.68%	▲3.99%	▲0.84%	
	ブルームバーグ商品指数	88.15	▲0.61%	▲1.09%	1.93%	
	NY金先物	1,323.40	▲0.52%	▲1.04%	3.21%	
	アレリアンMLPインデックス	1,167.74	▲2.67%	▲7.58%	▲1.21%	

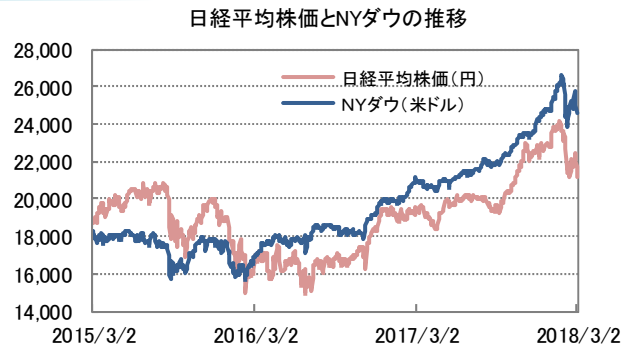
* 3/2休場の市場は直近値

為替レート(対円)	先週末	変化率		
		3/2	1週間	1カ月
米ドル	106.28	▲0.68%	▲2.90%	▲5.51%
ユーロ	130.43	▲1.09%	▲4.70%	▲2.64%
英ポンド	146.45	▲1.96%	▲6.19%	▲3.90%
豪ドル	82.58	▲1.57%	▲6.03%	▲3.02%
カナダ・ドル	82.89	▲1.50%	▲7.12%	▲5.02%
ノルウェー・クローネ	13.57	▲0.37%	▲5.30%	0.22%
ブラジル・リアル	32.67	▲0.67%	▲5.33%	▲5.03%
香港ドル	13.58	▲0.73%	▲3.00%	▲5.69%
シンガポール・ドル	80.47	▲0.84%	▲3.76%	▲3.57%
中国・人民元	16.71	▲0.77%	▲3.86%	▲1.82%
インド・ルピー	1.64	▲1.20%	▲4.65%	▲6.82%
インドネシア・ルピア	0.78	▲1.27%	▲4.88%	▲7.14%
トルコ・リラ	27.91	▲1.31%	▲4.71%	▲2.75%
南アフリカ・ランド	8.97	▲2.29%	▲3.03%	9.52%
メキシコ・ペソ	5.64	▲1.91%	▲5.53%	▲6.47%

※債券の騰落率は利回りの変化幅
 ※米国ハイイールド債券はICE BofAメリルリンチ・US・ハイイールド・BB-B・インデックス
 ※東証REIT指数は配当なし
 ※S&P先進国REIT指数は除く日本、米ドルベース、配当なし
 ※S&P香港REIT指数、S&PシンガポールREIT指数は米ドルベース、配当なし
 ※NY金先物は1トロイオンス当たりの米ドル建価格
 ※アレリアンMLPインデックスは米ドルベース、配当込み
 ※インドネシア・ルピアは100通貨単位での表示

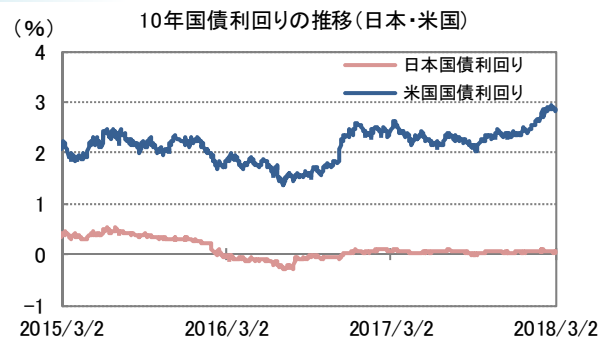
■ 株式市場

日経平均株価は下落。円高・米ドル安が嫌気されたことや、トランプ米大統領が鉄鋼とアルミニウムについて輸入制限の発動を表明し、世界的な貿易摩擦の拡大につながる懸念で米国株式市場が大幅に下落したことなどをを受け、幅広い銘柄に売りが出た。NYダウも下落。パウエルFRB(米連邦準備理事会)議長の議会証言を受けて米長期金利が上昇したことや、トランプ米大統領の保護主義的な政策発動を受けて貿易摩擦が強まるとの警戒感が株式市場の重石となった。



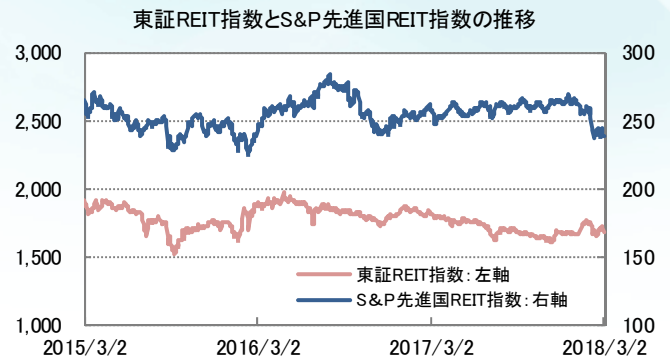
■ 債券市場

日本10年国債利回りは上昇(価格は下落)。黒田日銀総裁の金融緩和政策からの出口に関する発言を受けて金融政策の早期正常化の思惑が強まった。米国10年国債利回りは低下(価格は上昇)。パウエルFRB議長の議会証言を受けて米利上げペースが加速するとの見方から利回りは一時上昇したものの、トランプ米大統領が輸入制限を発動する方針を示したのを受けて米国株式市場が下落し、リスク回避目的で債券が買われた。



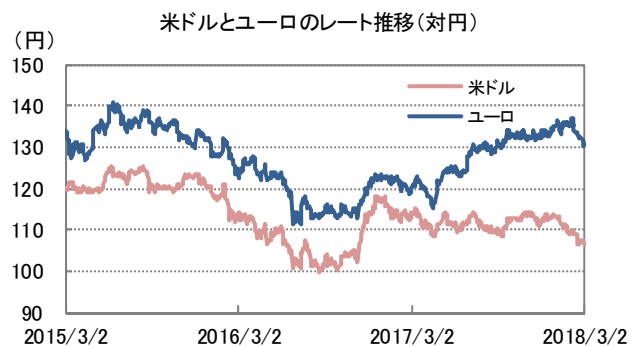
■ その他の資産

国内REIT市場は2週ぶりに下落。
海外REIT市場は2週連続の下落。
原油先物市場(WTI)は下落。米石油在庫統計で原油在庫が市場予想より大幅に増えたことから、需給改善期待が後退した。
金先物は下落。米ドルが対ユーロで上昇した場面で売りが膨らんだ。



■ 外国為替市場

米ドル/円は下落。パウエルFRB議長の議会証言を受けて一時米ドルが買い戻されたものの、トランプ米大統領が鉄鋼とアルミニウムについて輸入制限の発動を表明して低リスク通貨である円が買われたことや、黒田日銀総裁の金融緩和政策からの出口に関する発言を受けて、円高・米ドル安が進んだ。
ユーロ/円は下落。トランプ米大統領の保護主義的な政策発動で投資家のリスク回避姿勢が強まり、円買い・ユーロ売りが進んだ。



■ 主要経済指標

【国内】

鉱工業生産指数(1月)・・・前月比▲6.6%の99.5。4カ月ぶりの低下。

【海外】

<米国>

新築住宅販売件数(1月)・・・前月比▲7.8%の年率換算59.3万戸。

消費者信頼感指数(2月、コンファレンス・ボード調べ)・・・前月比+6.5ポイントの130.8。2000年11月以来の高水準。

個人消費支出デフレーター(1月)・・・コア指数は前月比+0.3%と2017年1月以来の高い伸び。

ISM(米供給管理協会)製造業景況指数(2月)・・・前月比+1.7%の60.8。2004年5月以来の高水準。

■ 今週の焦点

【国内】

3月8-9日には日銀金融政策決定会合が開催されます。

【海外】

米国では3月5日にISM非製造業景況指数、9日に雇用統計と2月分の指標が発表されます。欧州では8日にECB(欧州中央銀行)政策委員会が開催されます。

(信頼できると判断したデータを基に三井住友トラスト・アセットマネジメント作成)

【ご留意事項】

- 当資料は三井住友トラスト・アセットマネジメントが投資判断の参考となる情報提供を目的として作成したものであり、金融商品取引法に基づく開示書類ではありません。
- ご購入のお申込みの際は最新の投資信託説明書(交付目論見書)の内容を必ずご確認のうえ、ご自身でご判断ください。
- 投資信託は値動きのある有価証券等(外貨建資産には為替変動リスクを伴います。)に投資しますので基準価額は変動します。したがって、投資元本や利回りが保証されるものではありません。ファンドの運用による損益は全て投資者の皆様へ帰属します。
- 投資信託は預貯金や保険契約とは異なり預金保険機構および保険契約者保護機構等の保護の対象ではありません。また、証券会社以外でご購入いただいた場合は、投資者保護基金の保護の対象ではありません。
- 当資料は信頼できると判断した各種情報等に基づき作成していますが、その正確性、完全性を保証するものではありません。また、今後予告なく変更される場合があります。
- 当資料中の図表、数値、その他データについては、過去のデータに基づき作成したものであり、将来の成果を示唆あるいは保証するものではありません。
- 当資料で使用している各指数に関する著作権等の知的財産権、その他の一切の権利はそれぞれの指数の開発元もしくは公表元に帰属します。