

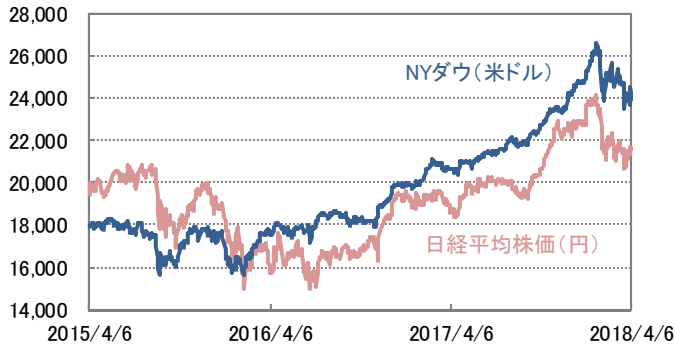
ウィークリーレポート
2018年4月9日号

2018年4月9日

■先週の市場の動き

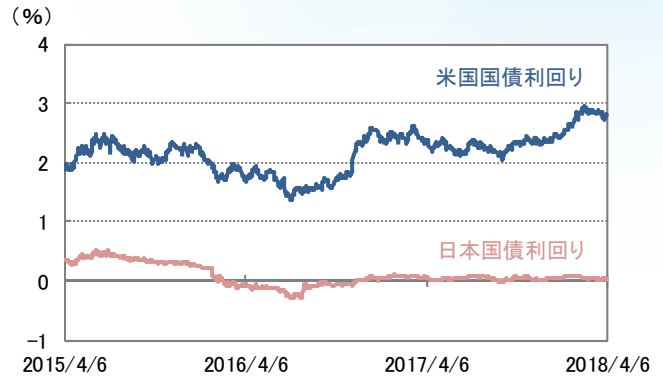
米大統領が中国に対する追加制裁関税の検討を表明。中国が対抗措置の構えを見せたことで、米中の貿易摩擦激化への懸念が再燃。週末の金融市場でリスク回避機運が高まり、欧米の株式市場が下落。

■株式市場



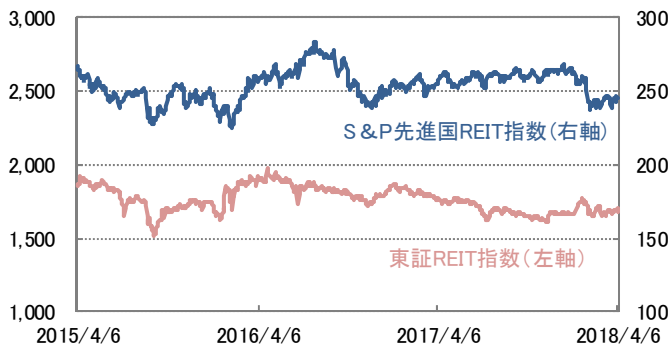
日経平均株価は続伸。NYダウは荒い値動きの中、反落

■債券市場



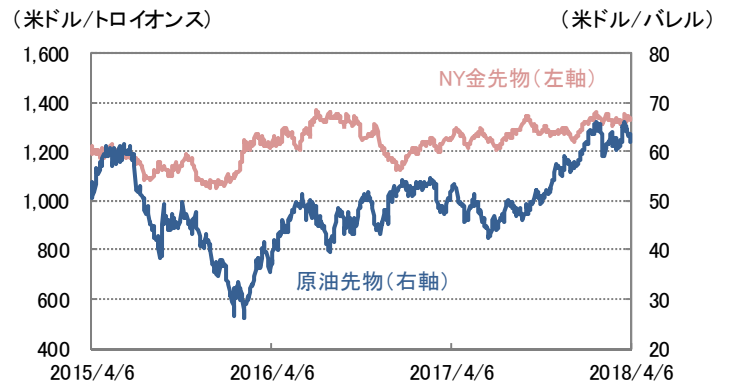
米国10年国債利回りは一時2.83%まで上昇(価格は下落)も、2.7%台に低下

■REIT市場



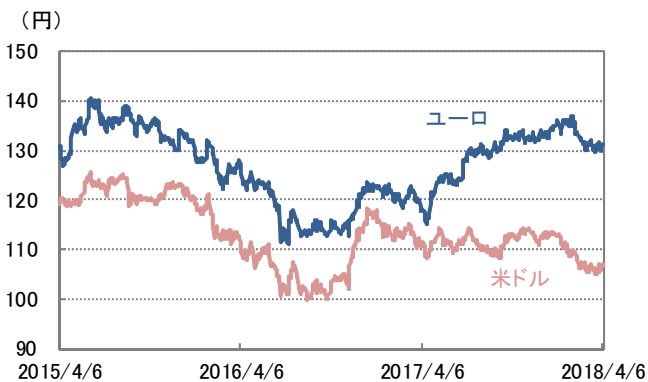
国内は反落、海外は続伸、ともに値動きは小幅

■コモディティ市場

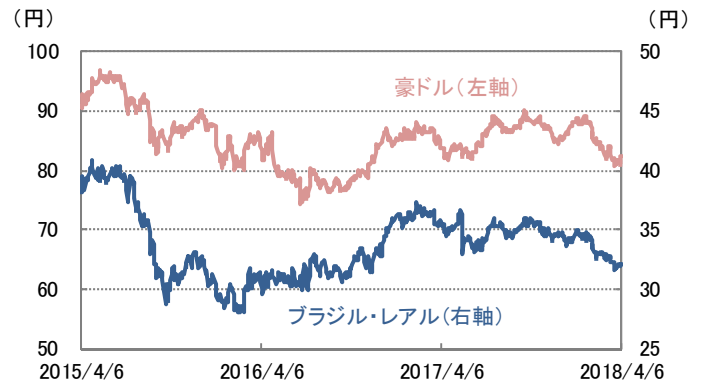


リスク回避機運の高まりから原油は続落、金は反発

■為替市場



米ドル/円は2月末以来となる107円台を回復



豪ドル/円は上昇、ブラジル・リアル/円は下落

※原油先物はニューヨーク・マーカンタイル取引所 WTI先物価格
(信頼できると判断したデータを基に三井住友トラスト・アセットマネジメント作成)

■ 主要指標の動き

	先週末*	騰落率				先週末	変化率			
	4/6	1週間	1カ月	3カ月		4/6	1週間	1カ月	3カ月	
株式関連	日経平均株価	21,567.52	0.53%	0.70%	▲9.05%	米ドル	107.22	0.92%	0.92%	▲4.98%
	TOPIX	1,719.30	0.17%	0.17%	▲8.56%	ユーロ	131.30	0.60%	0.10%	▲3.65%
	JPX日経インデックス400	15,214.06	0.22%	0.32%	▲8.69%	英ポンド	150.19	0.91%	2.06%	▲1.88%
	NYダウ(米)	23,932.76	▲0.71%	▲3.82%	▲5.39%	豪ドル	82.34	0.83%	▲0.25%	▲7.11%
	S&P500(米)	2,604.47	▲1.38%	▲4.53%	▲5.06%	カナダドル	84.00	1.97%	2.60%	▲7.06%
	FTSE100(英)	7,183.64	1.80%	0.52%	▲7.00%	ノルウェー・クローネ	13.68	1.11%	0.59%	▲2.22%
	DAX(ドイツ)	12,241.27	1.19%	1.05%	▲8.10%	ブラジル・リアル	32.04	▲0.28%	▲2.23%	▲8.19%
	香港 ハンセンH株	11,967.66	▲0.26%	▲2.79%	▲2.00%	香港ドル	13.66	0.89%	0.66%	▲5.34%
	中国 上海総合	3,131.11	▲1.19%	▲4.82%	▲7.68%	シンガポール・ドル	81.44	0.52%	0.94%	▲4.23%
	インド ムンバイSENSEX	33,626.97	2.00%	0.93%	▲1.54%	中国・人民元	17.01	0.65%	1.61%	▲2.13%
	ブラジル ポベスバ	84,820.42	▲0.64%	▲0.97%	7.27%	インド・ルピー	1.67	1.21%	1.21%	▲6.70%
	日本10年国債利回り	0.040%	▲0.005	▲0.010	▲0.015	インドネシア・ルピア	0.78	0.00%	1.30%	▲7.14%
	米国10年国債利回り	2.774%	0.035	▲0.113	0.297	トルコ・リラ	26.49	▲1.71%	▲5.09%	▲11.96%
ドイツ10年国債利回り	0.497%	0.000	▲0.178	0.058	南アフリカ・ランド	8.96	▲0.22%	▲0.22%	▲2.29%	
米国ハイイールド債券	383.16	0.33%	▲0.10%	▲1.49%	メキシコ・ペソ	5.88	0.51%	3.89%	0.68%	
その他	東証REIT指数	1,683.13	▲0.33%	0.99%	0.88%	※債券の騰落率は利回りの変化幅				
	S&P先進国REIT指数	244.96	0.14%	1.26%	▲6.30%	※米国ハイイールド債券はICE BofAメリルリンチ・US・ハイイールド・BB-B・インデックス				
	S&P香港REIT指数	389.34	▲0.32%	0.11%	▲8.35%	※東証REIT指数は配当なし				
	S&PシンガポールREIT指数	338.43	▲0.40%	1.38%	▲5.13%	※S&P先進国REIT指数は除く日本、米ドルベース、配当なし				
	ブルームバーグ商品指数	86.94	▲0.61%	▲2.32%	▲1.11%	※S&P香港REIT指数、S&PシンガポールREIT指数は米ドルベース、配当なし				
	NY金先物	1,331.90	0.69%	▲0.25%	0.73%	※NY金先物は1トロイオンス当たりの米ドル建価格				
	アレリアンMLPインデックス	1,084.27	▲0.05%	▲7.48%	▲14.96%	※アレリアンMLPインデックスは米ドルベース、配当込み				

* 4/6休場の市場は直近値

為替レート (対円)

※債券の騰落率は利回りの変化幅
 ※米国ハイイールド債券はICE BofAメリルリンチ・US・ハイイールド・BB-B・インデックス
 ※東証REIT指数は配当なし
 ※S&P先進国REIT指数は除く日本、米ドルベース、配当なし
 ※S&P香港REIT指数、S&PシンガポールREIT指数は米ドルベース、配当なし
 ※NY金先物は1トロイオンス当たりの米ドル建価格
 ※アレリアンMLPインデックスは米ドルベース、配当込み
 ※インドネシア・ルピアは100通貨単位での表示

■ 主要経済指標

【国内】

日銀短観(3月調査)・・・大企業製造業の業況判断指数が8四半期ぶりに悪化。鉄鋼、金属など素材業種が低調。

【海外】

<米国>

ISM(米供給管理協会)非製造業景況指数(3月)・・・前月から▲0.7ポイントの58.8、新規受注が落ち込み。

雇用統計(3月)・・・非農業部門雇用者数は前月から+10.3万人。失業率は前月から横ばいの4.1%。賃金上昇率は加速。

■ 今週の焦点

【国内】

日付	イベント
4/9	景気ウォッチャー調査(3月)
4/11	機械受注(2月)

【海外】

日付	イベント
4/11	米消費者物価指数(3月)
4/13	米消費者信頼感指数(4月、ミシガン大学調べ)
4/13	中国貿易統計(3月)

(信頼できると判断したデータを基に三井住友トラスト・アセットマネジメント作成)

【ご留意事項】

- 当資料は三井住友トラスト・アセットマネジメントが投資判断の参考となる情報提供を目的として作成したものであり、金融商品取引法に基づく開示書類ではありません。
- ご購入のお申込みの際は最新の投資信託説明書(交付目論見書)の内容を必ずご確認のうえ、ご自身でご判断ください。
- 投資信託は値動きのある有価証券等(外貨建資産には為替変動リスクを伴います。)に投資しますので基準価額は変動します。したがって、投資元本や利回りが保証されるものではありません。ファンドの運用による損益は全て投資者の皆様へ帰属します。
- 投資信託は預貯金や保険契約とは異なり預金保険機構および保険契約者保護機構等の保護の対象ではありません。また、証券会社以外でご購入いただいた場合は、投資者保護基金の保護の対象ではありません。
- 当資料は信頼できると判断した各種情報等に基づき作成していますが、その正確性、完全性を保証するものではありません。また、今後予告なく変更される場合があります。
- 当資料中の図表、数値、その他データについては、過去のデータに基づき作成したものであり、将来の成果を示唆あるいは保証するものではありません。
- 当資料で使用している各指数に関する著作権等の知的財産権、その他の一切の権利はそれぞれの指数の開発元もしくは公表元に帰属します。