

ウィークリーレポート

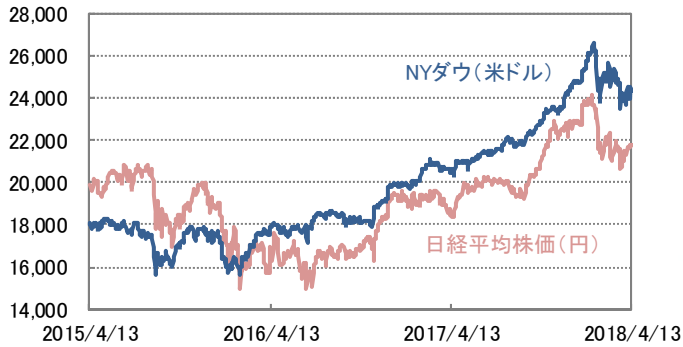
2018年4月16日

2018年4月16日号

■先週の市場の動き

中国の習国家主席の発言で米中の貿易摩擦激化への懸念が後退。シリア情勢緊迫が重石となる場面もあったが、株式市場は底堅い推移。米長期金利、米ドル/円は上昇。原油先物は一段高。

■株式市場



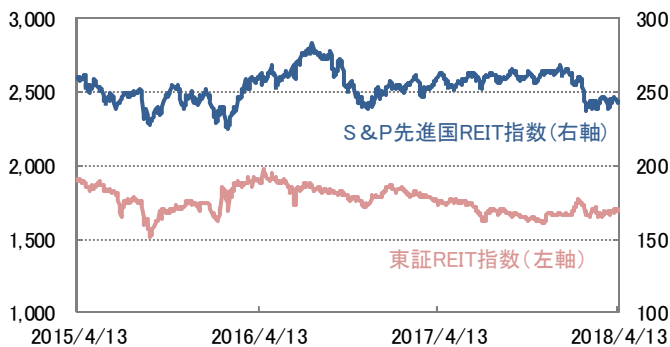
日経平均株価は3週連続で上昇、NYダウは大幅反発

■債券市場



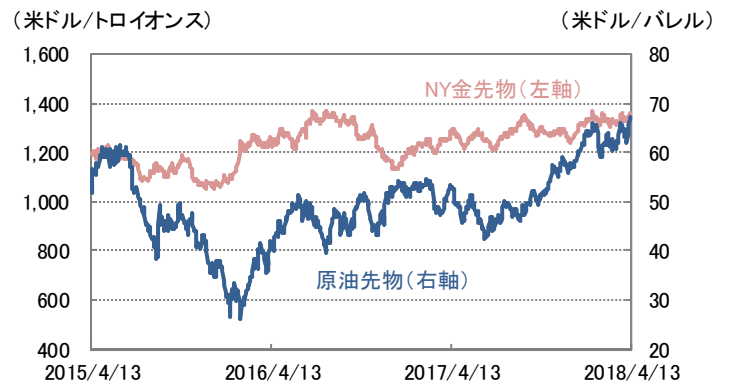
米国10年国債利回りはリスク回避機運の一服で上昇(価格は下落)

■REIT市場



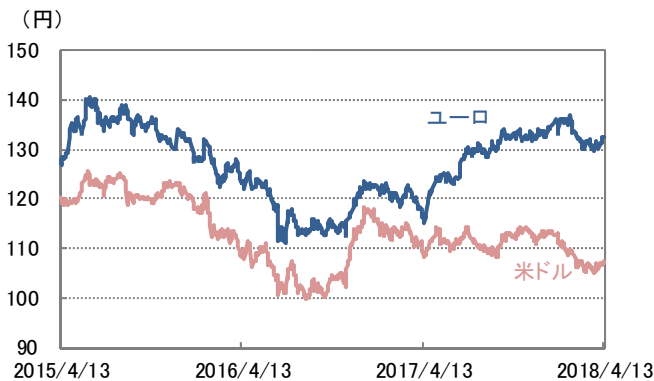
国内は反発、海外は3週ぶりに下落。値動きは限定的

■コモディティ市場

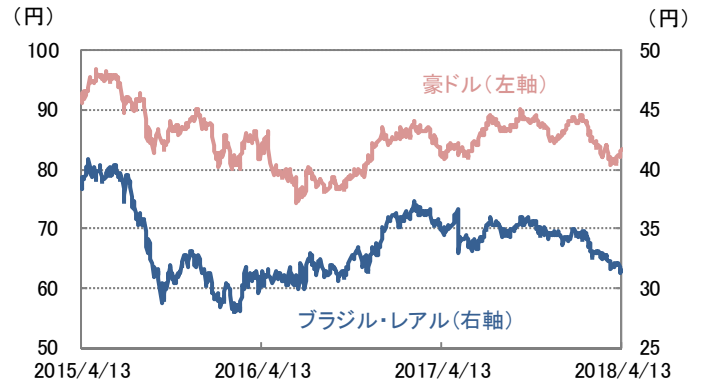


原油は3年4カ月ぶりの水準を回復、金は続伸

■為替市場



米ドル/円は2月下旬以来となる水準を回復



豪ドル/円は上昇、ブラジル・リアル/円は下落

※原油先物はニューヨーク・マーカンタイル取引所 WTI先物価格
(信頼できると判断したデータを基に三井住友トラスト・アセットマネジメント作成)

■ 主要指標の動き

	先週末 4/13	騰落率			先週末 4/13	変化率					
		1週間	1カ月	3カ月		1週間	1カ月	3カ月			
株式 関連	日経平均株価	21,778.74	0.98%	▲0.86%	▲7.93%	米ドル	107.41	0.18%	0.98%	▲3.43%	
	TOPIX	1,729.36	0.59%	▲1.24%	▲7.83%	ユーロ	132.40	0.84%	0.87%	▲1.29%	
	JPX日経インデックス400	15,299.88	0.56%	▲1.22%	▲7.88%	英ポンド	152.98	1.86%	3.43%	1.40%	
	NYダウ(米)	24,360.14	1.79%	▲2.59%	▲5.59%	豪ドル	83.40	1.29%	▲0.44%	▲5.10%	
	S&P500(米)	2,656.30	1.99%	▲3.94%	▲4.66%	カナダ・ドル	85.34	1.60%	3.03%	▲3.98%	
	FTSE100(英)	7,264.56	1.13%	1.76%	▲6.61%	ノルウェー・クローネ	13.82	1.02%	0.66%	▲0.65%	
	DAX(ドイツ)	12,442.40	1.64%	1.81%	▲6.06%	ブラジル・リアル	31.46	▲1.81%	▲3.53%	▲9.05%	
	香港 ハンセンH株	12,261.23	2.45%	▲3.81%	▲1.67%	香港ドル	13.68	0.15%	0.81%	▲3.80%	
	中国 上海総合	3,159.05	0.89%	▲4.57%	▲7.87%	シンガポール・ドル	81.92	0.59%	1.09%	▲2.20%	
	インド ムンバイSENSEX	34,192.65	1.68%	0.99%	▲1.16%	中国・人民元	17.07	0.35%	1.55%	▲0.18%	
	ブラジル ポベスバ	84,334.41	▲0.57%	▲2.37%	6.28%	インド・ルピー	1.66	▲0.60%	0.61%	▲5.68%	
	債券 関連	日本10年国債利回り	0.035%	▲0.005	▲0.010	▲0.035	インドネシア・ルピア	0.78	0.00%	0.00%	▲6.02%
		米国10年国債利回り	2.827%	0.053	▲0.016	0.281	トルコ・リラ	26.12	▲1.40%	▲5.64%	▲11.43%
ドイツ10年国債利回り		0.511%	0.014	▲0.108	▲0.070	南アフリカ・ランド	8.92	▲0.45%	▲0.89%	▲0.89%	
米国ハイイールド債券		386.19	0.79%	0.74%	▲0.62%	メキシコ・ペソ	5.91	0.51%	3.14%	2.07%	
その他	東証REIT指数	1,694.58	0.68%	2.14%	▲0.03%	※債券の騰落率は利回りの変化幅					
	S&P先進国REIT指数	244.23	▲0.30%	▲0.78%	▲4.14%	※米国ハイイールド債券はICE BofAメリルリンチ・US・ハイイールド・BB-B・インデックス					
	S&P香港REIT指数	394.82	1.41%	▲0.58%	▲3.34%	※東証REIT指数は配当なし					
	S&PシンガポールREIT指数	341.50	0.91%	▲0.17%	▲4.28%	※S&P先進国REIT指数は除く日本、米ドルベース、配当なし					
	ブルームバーグ商品指数	89.28	2.69%	1.59%	0.59%	※S&P香港REIT指数、S&PシンガポールREIT指数は米ドルベース、配当なし					
	NY金先物	1,347.90	0.88%	1.57%	0.97%	※NY金先物は1トロイオンス当たりの米ドル建価格					
	アレリアンMLPインデックス	1,121.80	3.46%	▲6.20%	▲15.86%	※アレリアンMLPインデックスは米ドルベース、配当込み ※インドネシア・ルピアは100通貨単位での表示					

■ 主要経済指標

【国内】

景気ウォッチャー調査(3月)・・・現状判断指数は4カ月ぶりに反発、先行き判断指数は2017年4月以来の低水準。機械受注(2月)・・・船舶・電力を除く民需は前月比+2.1%。非製造業は横ばいも、製造業の伸びが牽引。

【海外】

<米国>

消費者物価指数(3月)・・・コア指数は前年同月比+2.1%、2017年2月以来の高い伸び。

消費者信頼感指数(4月、ミシガン大学調べ)・・・前月から▲3.6ポイントの97.8。米貿易政策を懸念。

■ 今週の焦点

【国内】

日付	イベント
4/18	貿易統計(3月)
4/20	全国消費者物価指数(3月)

【海外】

日付	イベント
4/16	米小売売上高(3月)
4/17	中国実質GDP(国内総生産)成長率(2018年1-3月期)
4/17	米住宅着工件数(3月)
4/17	米鉱工業生産指数(3月)

(信頼できると判断したデータを基に三井住友トラスト・アセットマネジメント作成)

【ご留意事項】

- 当資料は三井住友トラスト・アセットマネジメントが投資判断の参考となる情報提供を目的として作成したものであり、金融商品取引法に基づく開示書類ではありません。
- ご購入のお申込みの際は最新の投資信託説明書(交付目論見書)の内容を必ずご確認のうえ、ご自身でご判断ください。
- 投資信託は値動きのある有価証券等(外貨建資産には為替変動リスクを伴います。)に投資しますので基準価額は変動します。したがって、投資元本や利回りが保証されるものではありません。ファンドの運用による損益は全て投資者の皆様へ帰属します。
- 投資信託は預貯金や保険契約とは異なり預金保険機構および保険契約者保護機構等の保護の対象ではありません。また、証券会社以外でご購入いただいた場合は、投資者保護基金の保護の対象ではありません。
- 当資料は信頼できると判断した各種情報等に基づき作成していますが、その正確性、完全性を保証するものではありません。また、今後予告なく変更される場合があります。
- 当資料中の図表、数値、その他データについては、過去のデータに基づき作成したものであり、将来の成果を示唆あるいは保証するものではありません。
- 当資料で使用している各指数に関する著作権等の知的財産権、その他の一切の権利はそれぞれの指数の開発元もしくは公表元に帰属します。