

ウィークリーレポート

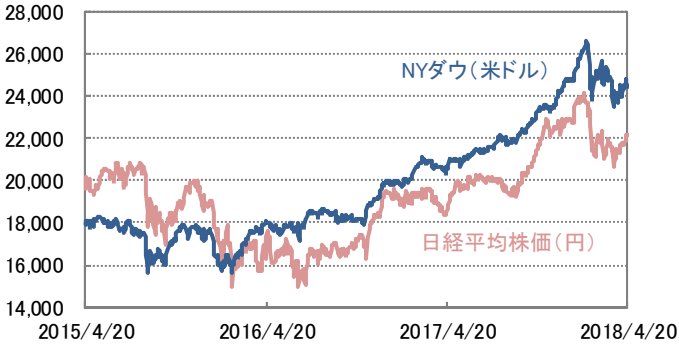
2018年4月23日

2018年4月23日号

■先週の市場の動き

シリア情勢や米中貿易問題への懸念一服に加え、米朝首脳会談へ向けた準備が進捗との見方から市場心理が改善。米国株式市場はハイテク株下落が重石。原油ほか資源価格の高騰で米長期金利が上昇。

■株式市場



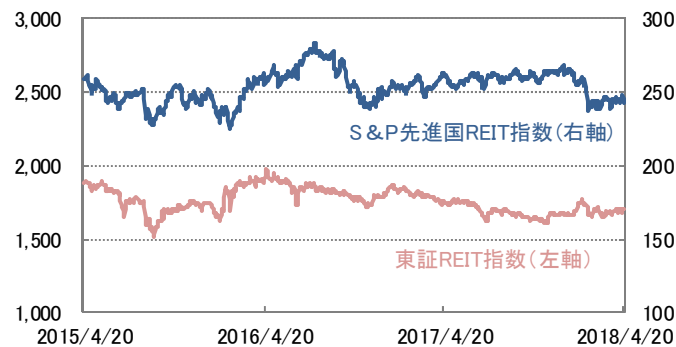
日経平均株価は2月末以来の水準回復、NYダウも続伸

■債券市場



米国10年国債利回りはインフレ圧力の高まりを警戒して上昇

■REIT市場



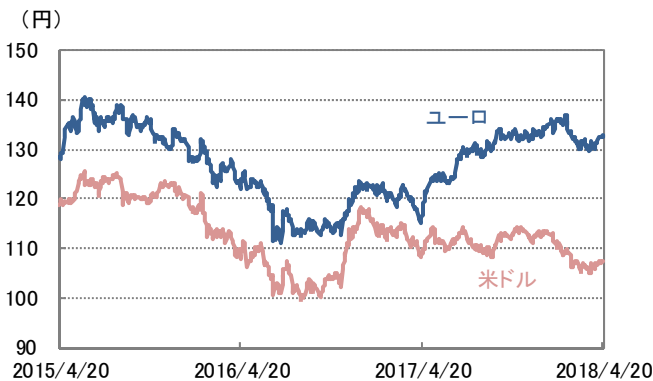
国内は続伸、海外は続落

■コモディティ市場

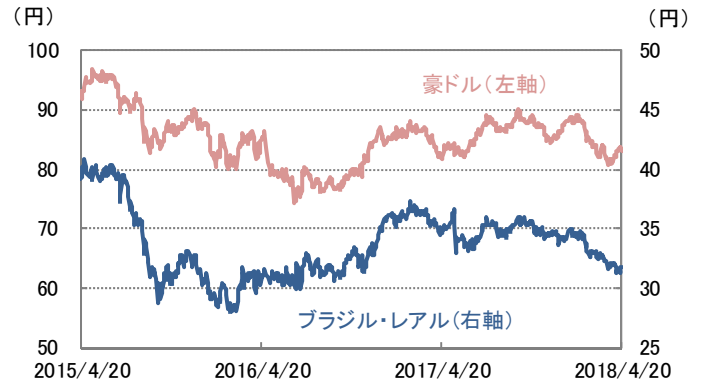


原油は需給改善期待で続伸、金は米長期金利上昇を警戒して下落

■為替市場



米ドル/円はもみ合い推移、ユーロは週末の海外市場で下落



豪ドル/円は4週ぶりに下落、ブラジル・リアル/円は反発

※原油先物はニューヨーク・マーカンタイル取引所 WTI先物価格  
(信頼できると判断したデータを基に三井住友トラスト・アセットマネジメント作成)

## ■ 主要指標の動き

	先週末	騰落率				先週末	変化率					
		4/20	1週間	1カ月			3カ月	4/20	1週間	1カ月	3カ月	
株式関連	日経平均株価	22,162.24	1.76%	3.65%	▲6.91%	為替レート (対円)	米ドル	107.48	0.07%	1.27%	▲3.27%	
	TOPIX	1,751.13	1.26%	2.03%	▲7.33%		ユーロ	132.68	0.21%	1.28%	▲2.40%	
	JPX日経インデックス400	15,479.43	1.17%	2.01%	▲7.53%		英ポンド	151.30	▲1.10%	1.60%	▲1.95%	
	NYダウ(米)	24,462.94	0.42%	▲1.07%	▲6.17%		豪ドル	83.00	▲0.48%	1.43%	▲6.72%	
	S&P500(米)	2,670.14	0.52%	▲1.72%	▲4.99%		カナダ・ドル	84.82	▲0.61%	4.50%	▲5.18%	
	FTSE100(英)	7,368.17	1.43%	4.35%	▲4.69%		ノルウェー・クローネ	13.78	▲0.29%	0.22%	▲2.55%	
	DAX(ドイツ)	12,540.50	0.79%	1.89%	▲6.65%		ブラジル・レアル	31.75	0.92%	▲1.64%	▲8.21%	
	香港 ハンセンH株	12,054.23	▲1.69%	▲4.31%	▲8.54%		香港ドル	13.70	0.15%	1.26%	▲3.59%	
	中国 上海総合	3,071.54	▲2.77%	▲6.66%	▲11.94%		シンガポール・ドル	81.81	▲0.13%	1.40%	▲2.75%	
	インド ムンバイSENSEX	34,415.58	0.65%	4.30%	▲3.09%		中国・人民元	17.12	0.29%	2.15%	▲1.10%	
	ブラジル ポベスパ	85,550.09	1.44%	1.65%	5.33%		インド・ルピー	1.64	▲1.20%	0.00%	▲6.29%	
	債券関連	日本10年国債利回り	0.055%	0.020	0.015		▲0.025	インドネシア・ルピア	0.78	0.00%	1.30%	▲7.14%
		米国10年国債利回り	2.960%	0.134	0.064		0.301	トルコ・リラ	26.58	1.76%	▲1.23%	▲9.81%
ドイツ10年国債利回り		0.590%	0.079	0.005	0.022	南アフリカ・ランド	8.98	0.67%	1.81%	▲2.07%		
米国ハイイールド債券		385.50	▲0.18%	0.84%	▲0.70%	メキシコ・ペソ	5.83	▲1.35%	2.64%	▲2.35%		
その他	東証REIT指数	1,710.82	0.96%	1.80%	▲1.76%	※債券の騰落率は利回りの変化幅						
	S&P先進国REIT指数	242.44	▲0.73%	▲0.90%	▲5.25%	※米国ハイイールド債券はICE BofAメリルリンチ・US・ハイイールド・BB-B・インデックス						
	S&P香港REIT指数	394.95	0.03%	▲0.33%	▲4.05%	※東証REIT指数は配当なし						
	S&PシンガポールREIT指数	341.08	▲0.12%	0.26%	▲4.93%	※S&P先進国REIT指数は除く日本、米ドルベース、配当なし						
	ブルームバーグ商品指数	89.85	0.64%	3.61%	1.48%	※S&P香港REIT指数、S&PシンガポールREIT指数は米ドルベース、配当なし						
	NY金先物	1,338.30	▲0.71%	1.57%	0.39%	※NY金先物は1トロイオンス当たりの米ドル建価格						
	アレリアンMLPインデックス	1,161.25	3.52%	6.06%	▲11.59%	※アレリアンMLPインデックスは米ドルベース、配当込み ※インドネシア・ルピアは100通貨単位での表示						

## ■ 主要経済指標

### 【国内】

貿易統計(3月)・・・輸出は前年同月比+2.1%、16カ月連続増加。貿易収支は2カ月連続の黒字。

全国消費者物価指数(3月)・・・生鮮食品を除くコア指数は前年同月比+0.9%、15カ月連続のプラス。

### 【海外】

#### <米国>

小売売上高(3月)・・・前月比+0.6%、4カ月ぶりの増加。自動車関連が大幅な増加。

住宅着工件数(3月)・・・前月比+1.9%の年率換算131.9万戸。集合住宅が持ち直し、着工許可件数も増加。

#### <中国>

実質GDP(国内総生産)成長率(2018年1-3月期)・・・前年同期比+6.8%。消費が堅調、建設・不動産販売は低迷。

## ■ 今週の焦点

### 【国内】

日付	イベント
4/27	日銀金融政策決定会合(4/26~)
4/27	鉱工業生産指数(3月)

### 【海外】

日付	イベント
4/23	ユーロ圏総合PMI(購買担当者指数)(4月)
4/23	米中古住宅販売件数(3月)
4/24	米消費者信頼感指数(4月、米コンファレンス・ボード調べ)
4/26	ECB(欧州中央銀行)理事会
4/27	米実質GDP成長率(2018年1-3月期)

(信頼できると判断したデータを基に三井住友トラスト・アセットマネジメント作成)

#### 【ご留意事項】

- 当資料は三井住友トラスト・アセットマネジメントが投資判断の参考となる情報提供を目的として作成したものであり、金融商品取引法に基づく開示書類ではありません。
- ご購入のお申込みの際は最新の投資信託説明書(交付目論見書)の内容を必ずご確認のうえ、ご自身でご判断ください。
- 投資信託は値動きのある有価証券等(外貨建資産には為替変動リスクを伴います。)に投資しますので基準価額は変動します。したがって、投資元本や利回りが保証されるものではありません。ファンドの運用による損益は全て投資者の皆様へ帰属します。
- 投資信託は預貯金や保険契約とは異なり預金保険機構および保険契約者保護機構等の保護の対象ではありません。また、証券会社以外でご購入いただいた場合は、投資者保護基金の保護の対象ではありません。
- 当資料は信頼できると判断した各種情報等に基づき作成していますが、その正確性、完全性を保証するものではありません。また、今後予告なく変更される場合があります。
- 当資料中の図表、数値、その他データについては、過去のデータに基づき作成したものであり、将来の成果を示唆あるいは保証するものではありません。
- 当資料で使用している各指数に関する著作権等の知的財産権、その他の一切の権利はそれぞれの指数の開発元もしくは公表元に帰属します。