

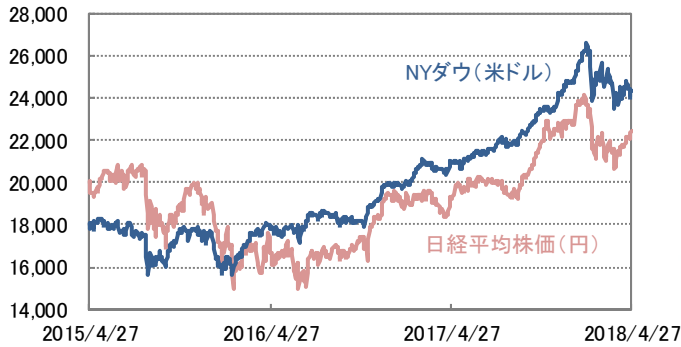
ウィークリーレポート

2018年5月1日号

■先週の市場の動き

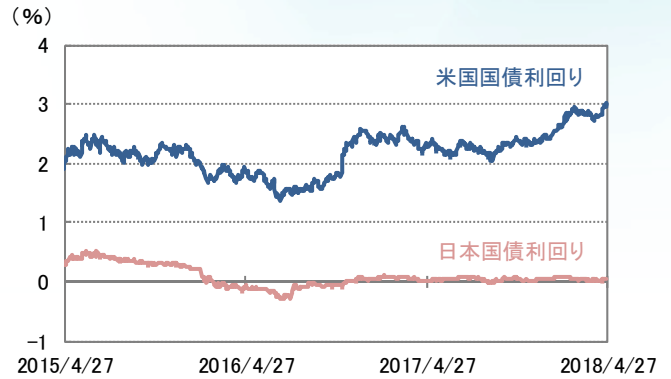
物価上昇観測の高まりから米長期金利が一時大幅上昇。米ドル高が進行。米企業決算は総じて堅調も、コスト高や好業績の持続性に対する警戒感が台頭。日経平均株価は円安を好感、2月上旬以来の高値を回復

■株式市場



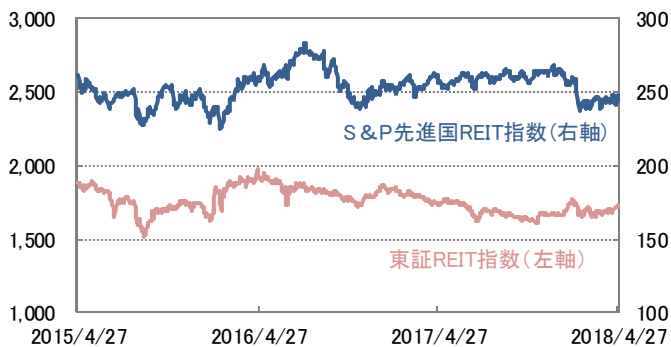
日経平均株価は5週連続で上昇、NYダウは3週ぶりに下落

■債券市場



米国10年国債利回りは一時3%台に上昇(価格は下落)

■REIT市場



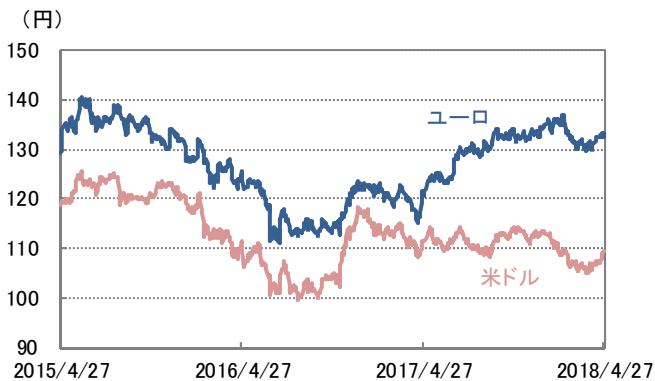
国内は3週連続で上昇、海外は3週ぶりに上昇

■コモディティ市場

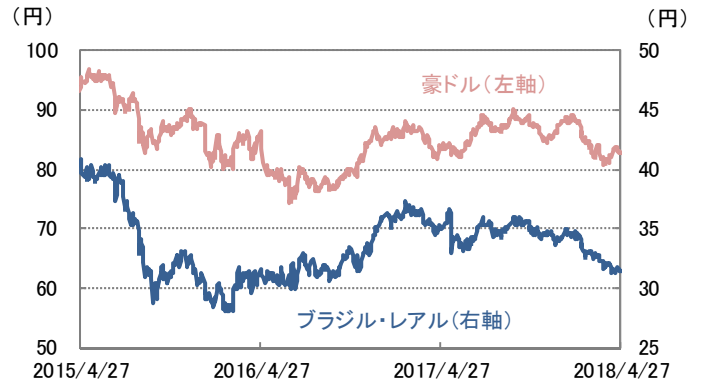


原油は高値もみ合い、金は米ドル高が嫌気されて続落

■為替市場



米ドル/円は2月上旬以来となる109円台を回復



豪ドル/円は続落、ブラジル・リアル/円は反落

※原油先物はニューヨーク・マーカンタイル取引所 WTI先物価格
(信頼できると判断したデータを基に三井住友トラスト・アセットマネジメント作成)

■ 主要指標の動き

	先週末	騰落率				先週末	変化率				
		4/27	1週間	1カ月			3カ月	4/27	1週間	1カ月	3カ月
株式関連	日経平均株価	22,467.87	1.38%	5.40%	▲4.93%	為替レート (対円)	米ドル	109.35	1.74%	3.56%	▲0.39%
	TOPIX	1,777.23	1.49%	3.50%	▲5.44%		ユーロ	132.39	▲0.22%	0.73%	▲2.78%
	JPX日経インデックス400	15,712.78	1.51%	3.44%	▲5.56%		英ポンド	152.17	0.58%	1.28%	▲2.10%
	NYダウ(米)	24,311.19	▲0.62%	1.90%	▲8.66%		豪ドル	82.61	▲0.47%	1.05%	▲6.32%
	S&P500(米)	2,669.91	▲0.01%	2.19%	▲7.06%		カナダドル	84.93	0.13%	3.36%	▲4.25%
	FTSE100(英)	7,502.21	1.82%	7.17%	▲2.13%		ノルウェー・クローネ	13.69	▲0.65%	▲0.44%	▲3.46%
	DAX(ドイツ)	12,580.87	0.32%	5.10%	▲5.69%		ブラジル・リアル	31.43	▲1.01%	▲1.35%	▲9.81%
	香港 ハンセンH株	12,066.58	0.10%	▲1.91%	▲12.08%		香港ドル	13.94	1.75%	3.64%	▲0.71%
	中国 上海総合	3,082.23	0.35%	▲2.67%	▲13.37%		シンガポール・ドル	82.27	0.56%	1.97%	▲1.86%
	インド ムンバイSENSEX	34,969.70	1.61%	5.41%	▲3.00%		中国・人民元	17.26	0.82%	2.55%	▲0.52%
	ブラジル ポベスバ	86,444.66	1.05%	3.15%	1.07%		インド・ルピー	1.65	0.61%	0.61%	▲5.17%
	日本10年国債利回り	0.050%	▲0.005	0.015	▲0.025		インドネシア・ルピア	0.79	1.28%	2.60%	▲4.82%
	米国10年国債利回り	2.957%	▲0.003	0.182	0.297		トルコ・リラ	26.86	1.05%	0.90%	▲8.05%
ドイツ10年国債利回り	0.571%	▲0.019	0.067	▲0.058	南アフリカ・ランド	8.82	▲1.78%	▲2.65%	▲4.23%		
米国ハイイールド債券	384.02	▲0.38%	0.52%	▲1.32%	メキシコ・ペソ	5.82	▲0.17%	1.04%	▲1.36%		
その他	東証REIT指数	1,728.48	1.03%	3.18%	▲1.41%	※債券の騰落率は利回りの変化幅					
	S&P先進国REIT指数	248.29	2.41%	3.13%	▲4.30%	※米国ハイイールド債券はICE BofAメリルリンチ・US・ハイイールド・BB-B・インデックス					
	S&P香港REIT指数	390.51	▲1.12%	▲0.94%	▲4.81%	※東証REIT指数は配当なし					
	S&PシンガポールREIT指数	337.72	▲0.99%	▲0.68%	▲6.74%	※S&P先進国REIT指数は除く日本、米ドルベース、配当なし					
	ブルームバーグ商品指数	89.38	▲0.52%	2.44%	▲1.56%	※S&P香港REIT指数、S&PシンガポールREIT指数は米ドルベース、配当なし					
	NY金先物	1,323.40	▲1.11%	▲1.82%	▲2.49%	※NY金先物は1トロイオンス当たりの米ドル建価格					
	アレリアンMLPインデックス	1,169.85	0.74%	9.44%	▲12.89%	※アレリアンMLPインデックスは米ドルベース、配当込み ※インドネシア・ルピアは100通貨単位での表示					

■ 主要経済指標

【国内】

鉱工業生産指数(3月)・・・前月比+1.2%。製造工業生産予測調査は4月が同+3.1%、5月は同▲1.6%。

【海外】

<米国>

中古住宅販売件数(3月)・・・前月比+1.1%の年率換算560万戸、2017年11月以来の高水準。

消費者信頼感指数(4月、コンファレンス・ボード調べ)・・・前月比+1.7ポイントの128.7。現況・期待両指数が上昇。

実質GDP(国内総生産)成長率(2018年1-3月期、速報値)・・・前期比年率+2.3%、個人消費の伸びが減速。

<欧州>

ユーロ圏総合PMI(購買担当者指数)(4月)・・・前月と同じ55.2、サービスは上昇、製造業は14カ月ぶりの低水準。

■ 今週の焦点

【国内】

日付	イベント
5/2	消費者態度指数(4月)

【海外】

日付	イベント
5/1	ISM(米供給管理協会)製造業景況指数(4月)
5/2	ユーロ圏実質GDP成長率(2018年1-3月期)
5/2	FOMC(米連邦公開市場委員会)結果発表
5/4	米雇用統計(4月)

(信頼できると判断したデータを基に三井住友トラスト・アセットマネジメント作成)

【ご留意事項】

- 当資料は三井住友トラスト・アセットマネジメントが投資判断の参考となる情報提供を目的として作成したものであり、金融商品取引法に基づく開示書類ではありません。
- ご購入のお申込みの際は最新の投資信託説明書(交付目論見書)の内容を必ずご確認のうえ、ご自身でご判断ください。
- 投資信託は値動きのある有価証券等(外貨建資産には為替変動リスクを伴います。)に投資しますので基準価額は変動します。したがって、投資元本や利回りが保証されるものではありません。ファンドの運用による損益は全て投資者の皆様へ帰属します。
- 投資信託は預貯金や保険契約とは異なり預金保険機構および保険契約者保護機構等の保護の対象ではありません。また、証券会社以外でご購入いただいた場合は、投資者保護基金の保護の対象ではありません。
- 当資料は信頼できると判断した各種情報等に基づき作成していますが、その正確性、完全性を保証するものではありません。また、今後予告なく変更される場合があります。
- 当資料中の図表、数値、その他データについては、過去のデータに基づき作成したものであり、将来の成果を示唆あるいは保証するものではありません。
- 当資料で使用している各指数に関する著作権等の知的財産権、その他の一切の権利はそれぞれの指数の開発元もしくは公表元に帰属します。