

ウィークリーレポート

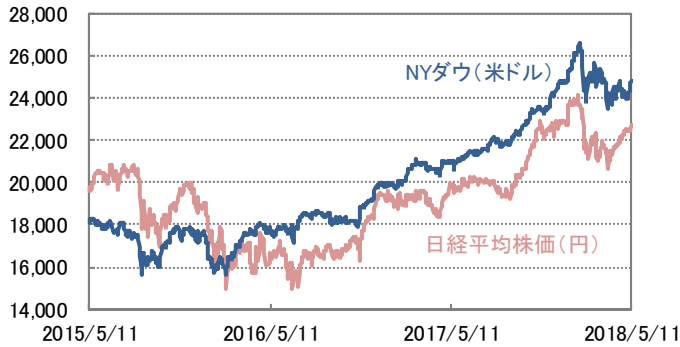
2018年5月14日

2018年5月14日号

先週の市場の動き

米国のイラン核合意離脱表明で原油の先高観が強まる。NYダウは3週ぶりに反発。石油株上昇に加え、物価指標の伸び悩みで米利上げペース加速への懸念が後退。米ドル高が一服、ユーロや英ポンドは軟調

株式市場



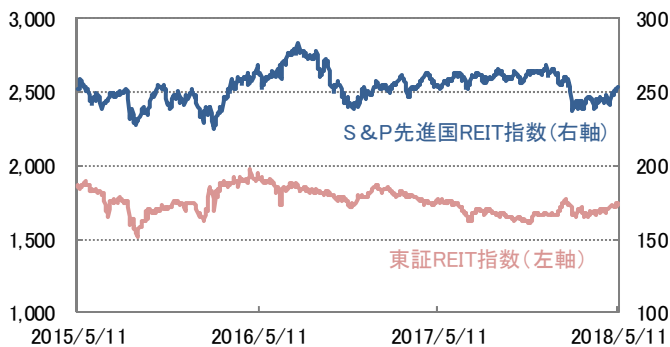
日経平均株価は好業績銘柄が牽引、約3カ月ぶり高値

債券市場



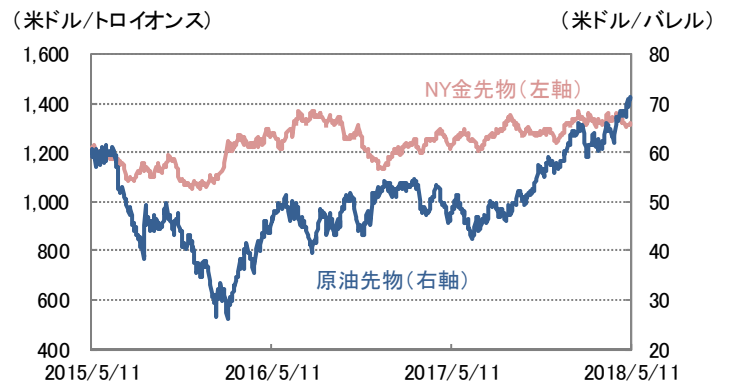
米国10年国債利回りは一時3%まで上昇も、その後は低下に転じた

REIT市場



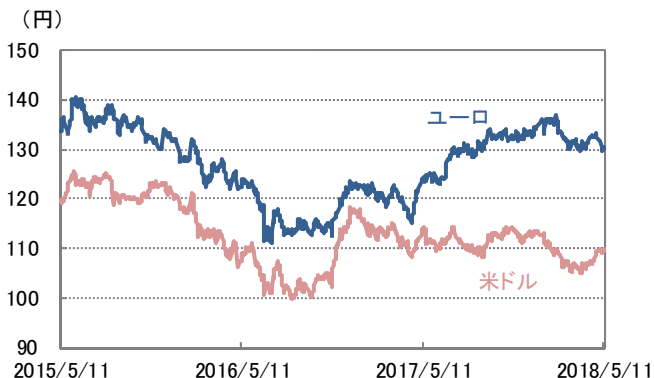
国内は一時1月末以来の高値を回復、海外も3週連続で上昇

コモディティ市場

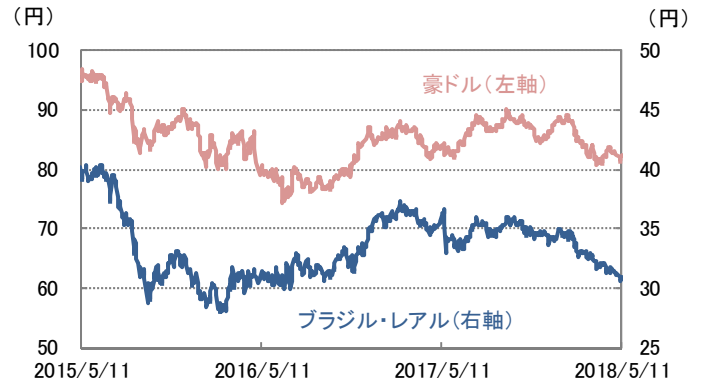


原油は続伸、金は米ドル高の一服で反発

為替市場



米ドル/円は取引時間中に一時110円台へ、ユーロ/円は3週連続で下落



豪ドル/円は4週ぶりに上昇、ブラジル・リアル/円は続落

※原油先物はニューヨーク・マーカンタイル取引所 WTI先物価格  
(信頼できると判断したデータを基に三井住友トラスト・アセットマネジメント作成)

## ■ 主要指標の動き

	先週末	騰落率				
		5/11	1週間	1カ月	3カ月	
株式関連	日経平均株価	22,758.48	1.27%	4.94%	6.43%	
	TOPIX	1,794.96	1.32%	4.04%	3.64%	
	JPX日経インデックス400	15,845.85	1.16%	3.75%	3.28%	
	NYダウ(米)	24,831.17	2.34%	2.65%	2.65%	
	S&P500(米)	2,727.72	2.41%	3.24%	4.13%	
	FTSE100(英)	7,724.55	2.08%	6.44%	8.91%	
	DAX(ドイツ)	13,001.24	1.42%	5.75%	7.38%	
	香港 ハンセンH株	12,345.30	3.82%	0.17%	3.73%	
	中国 上海総合	3,163.26	2.34%	▲1.40%	1.07%	
	インド ムンバイSENSEX	35,535.79	1.78%	4.70%	4.50%	
	ブラジル ボベスパ	85,220.23	2.53%	▲0.03%	5.34%	
	債券関連	日本10年国債利回り	0.045%	0.000	0.015	▲0.025
		米国10年国債利回り	2.970%	0.020	0.189	0.118
ドイツ10年国債利回り		0.559%	0.015	0.060	▲0.186	
米国ハイイールド債券		384.60	0.23%	▲0.09%	0.98%	
その他		東証REIT指数	1,741.27	1.24%	2.59%	4.62%
	S&P先進国REIT指数	253.53	1.26%	3.35%	5.62%	
	S&P香港REIT指数	391.66	1.00%	▲0.81%	3.32%	
	S&PシンガポールREIT指数	332.27	▲0.43%	▲3.33%	0.93%	
	ブルームバーグ商品指数	90.04	0.05%	0.88%	5.13%	
	NY金先物	1,320.70	0.46%	▲2.89%	0.38%	
	アレリアンMLPインデックス	1,197.25	2.56%	6.03%	▲0.89%	
	為替レート(対円)					
米ドル	109.49	▲0.37%	2.23%	0.56%		
ユーロ	130.40	▲1.03%	▲1.50%	▲2.27%		
英ポンド	148.05	▲0.98%	▲2.51%	▲2.37%		
豪ドル	82.42	0.26%	▲0.87%	▲2.68%		
カナダ・ドル	85.73	0.29%	0.86%	▲0.75%		
ノルウェー・クローネ	13.67	0.59%	▲0.51%	▲0.58%		
ブラジル・レアル	30.84	▲1.53%	▲1.81%	▲6.88%		
香港ドル	13.95	▲0.36%	2.27%	0.22%		
シンガポール・ドル	81.83	▲0.69%	0.05%	0.07%		
中国・人民元	17.25	▲0.63%	1.17%	0.29%		
インド・ルピー	1.64	▲1.20%	▲1.20%	▲4.09%		
インドネシア・ルピア	0.78	▲1.27%	0.00%	▲2.50%		
トルコ・リラ	25.82	▲3.58%	▲0.92%	▲9.34%		
南アフリカ・ランド	8.90	2.65%	0.00%	▲0.78%		
メキシコ・ペソ	5.69	▲1.90%	▲3.07%	▲1.39%		

※債券の騰落率は利回りの変化幅  
 ※米国ハイイールド債券はICE BofAメリルリンチ・US・ハイイールド・BB-B・インデックス  
 ※東証REIT指数は配当なし  
 ※S&P先進国REIT指数は除く日本、米ドルベース、配当なし  
 ※S&P香港REIT指数、S&PシンガポールREIT指数は米ドルベース、配当なし  
 ※NY金先物は1トロイオンス当たりの米ドル建価格  
 ※アレリアンMLPインデックスは米ドルベース、配当込み  
 ※インドネシア・ルピアは100通貨単位での表示

## ■ 主要経済指標

### 【国内】

景気ウォッチャー調査(4月)・・・現状判断指数は2カ月連続上昇、先行き判断指数は6カ月ぶりに改善。

### 【海外】

#### <米国>

消費者物価指数(4月)・・・コア指数は前年同月比+2.1%。前月比は+0.1%に伸びが鈍化。

消費者信頼感指数(5月、ミシガン大学調べ)・・・前月から横ばいの98.8。現況指数が低下、期待指数は上昇。

## ■ 今週の焦点

### 【国内】

日付	イベント
5/16	実質GDP(国内総生産)成長率(2018年1-3月期)
5/17	機械受注(3月)
5/18	全国消費者物価指数(4月)

### 【海外】

日付	イベント
5/15	中国鉱工業生産指数(4月)
5/15	米小売売上高(4月)
5/16	BCB(ブラジル中央銀行)金融政策決定会合
5/16	米住宅着工件数(4月)
5/16	米鉱工業生産指数(4月)

(信頼できると判断したデータを基に三井住友トラスト・アセットマネジメント作成)

#### 【ご留意事項】

- 当資料は三井住友トラスト・アセットマネジメントが投資判断の参考となる情報提供を目的として作成したものであり、金融商品取引法に基づく開示書類ではありません。
- ご購入のお申込みの際は最新の投資信託説明書(交付目論見書)の内容を必ずご確認のうえ、ご自身でご判断ください。
- 投資信託は値動きのある有価証券等(外貨建資産には為替変動リスクを伴います。)に投資しますので基準価額は変動します。したがって、投資元本や利回りが保証されるものではありません。ファンドの運用による損益は全て投資者の皆様へ帰属します。
- 投資信託は預貯金や保険契約とは異なり預金保険機構および保険契約者保護機構等の保護の対象ではありません。また、証券会社以外でご購入いただいた場合は、投資者保護基金の保護の対象ではありません。
- 当資料は信頼できると判断した各種情報等に基づき作成していますが、その正確性、完全性を保証するものではありません。また、今後予告なく変更される場合があります。
- 当資料中の図表、数値、その他データについては、過去のデータに基づき作成したものであり、将来の成果を示唆あるいは保証するものではありません。
- 当資料で使用している各指数に関する著作権等の知的財産権、その他の一切の権利はそれぞれの指数の開発元もしくは公表元に帰属します。