

ウィークリーレポート

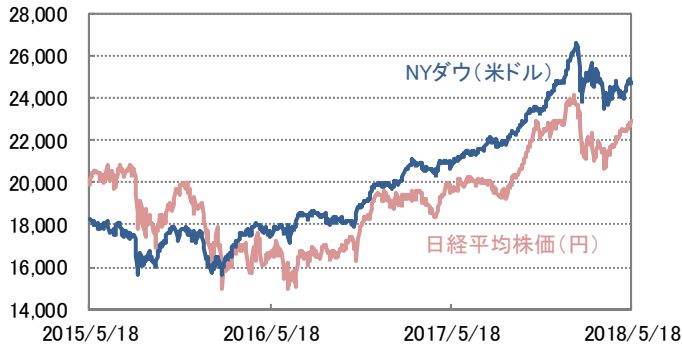
2018年5月21日

2018年5月21日号

■先週の市場の動き

原油高に小売売上高、生産など米国の景気指標の改善が加わり、米長期金利が大幅上昇。米ドルが独歩高の様相。米国株式は米中貿易摩擦に対する警戒感が和らいだ一方、金利上昇で株価の割高感が意識される展開

■株式市場



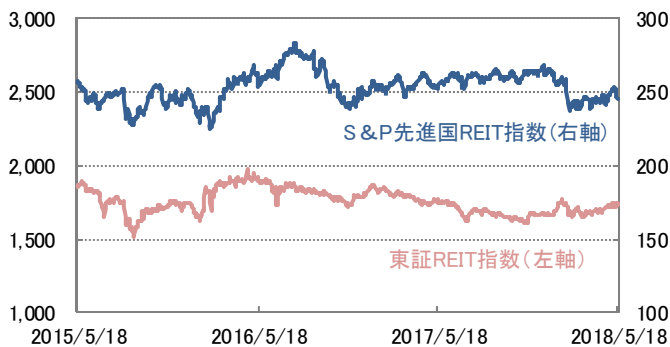
日経平均株価は円安を好感して上昇も、23,000円水準を前に上値は重かった

■債券市場



米国10年国債利回りは一時3.11%まで上昇、2011年7月以来となる高水準をつけた

■REIT市場



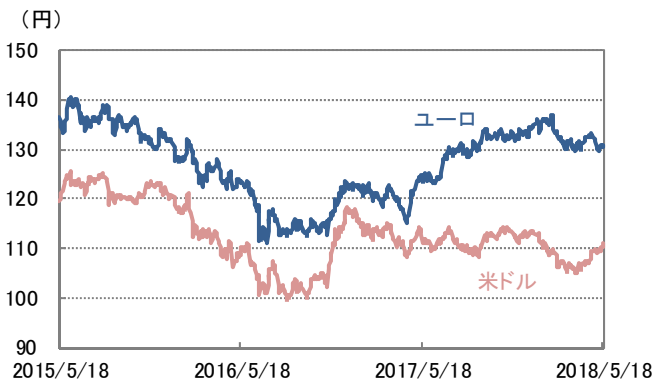
国内は1月下旬以来の高値を回復、海外は4週ぶりに下落

■コモディティ市場

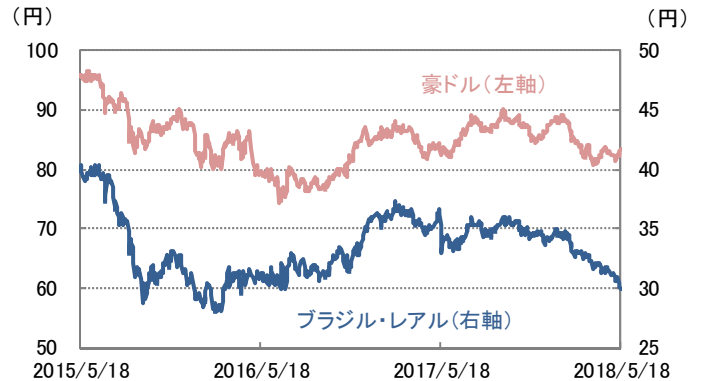


原油は続伸、金は米長期金利上昇を嫌気し大幅反落

■為替市場



米ドル/円は110円台後半に上昇、ユーロ/円は4週ぶりに上昇



豪ドル/円は2週連続で上昇、ブラジル・リアル/円は4週連続で下落

※原油先物はニューヨーク・マーカンタイル取引所 WTI先物価格
(信頼できると判断したデータを基に三井住友トラスト・アセットマネジメント作成)

■ 主要指標の動き

		先週末	騰落率		
		5/18	1週間	1カ月	3カ月
株式 関連	日経平均株価	22,930.36	0.76%	3.48%	5.57%
	TOPIX	1,815.25	1.13%	3.75%	4.48%
	JPX日経インデックス400	16,027.23	1.14%	3.50%	4.12%
	NYダウ(米)	24,715.09	▲0.47%	▲0.13%	▲2.00%
	S&P500(米)	2,712.97	▲0.54%	0.16%	▲0.70%
	FTSE100(英)	7,778.79	0.70%	6.31%	6.64%
	DAX(ドイツ)	13,077.72	0.59%	3.87%	5.03%
	香港 ハンセンH株	12,355.13	0.08%	3.08%	▲1.44%
	中国 上海総合	3,193.30	0.95%	3.30%	▲0.18%
	インド ムンバイSENSEX	34,848.30	▲1.93%	1.50%	2.46%
	ブラジル ボベSPA	83,081.88	▲2.51%	▲3.14%	▲1.71%
	債券 関連	日本10年国債利回り	0.055%	0.010	0.020
米国10年国債利回り		3.056%	0.086	0.183	0.181
ドイツ10年国債利回り		0.579%	0.020	0.048	▲0.127
米国ハイイールド債券		383.63	▲0.25%	▲0.96%	▲0.03%
東証REIT指数		1,745.41	0.24%	2.37%	4.89%
その他	S&P先進国REIT指数	245.85	▲3.03%	▲0.64%	0.59%
	S&P香港REIT指数	390.42	▲0.32%	▲1.59%	2.76%
	S&PシンガポールREIT指数	324.59	▲2.31%	▲5.12%	▲3.08%
	ブルームバーグ商品指数	90.41	0.42%	▲0.05%	2.50%
	NY金先物	1,291.30	▲2.23%	▲4.43%	▲4.57%
	アレリアンMLPインデックス	1,234.54	3.11%	4.98%	1.08%
	為替 レート (対円)	米ドル	110.95	1.33%	3.50%
	ユーロ	130.93	0.41%	▲1.26%	▲1.50%
	英ポンド	149.92	1.26%	▲2.21%	0.00%
	豪ドル	83.35	1.13%	0.08%	▲1.28%
	カナダ・ドル	86.48	0.87%	1.37%	1.56%
	ノルウェー・クローネ	13.65	▲0.15%	▲1.23%	▲0.29%
	ブラジル・リアル	29.99	▲2.76%	▲4.64%	▲8.79%
	香港ドル	14.13	1.29%	3.44%	3.97%
	シンガポール・ドル	82.72	1.09%	1.15%	1.85%
	中国・人民元	17.42	0.99%	2.11%	3.88%
	インド・ルピー	1.65	0.61%	0.61%	▲1.79%
	インドネシア・ルピア	0.79	1.28%	1.28%	0.00%
	トルコ・リラ	24.86	▲3.72%	▲5.08%	▲11.88%
	南アフリカ・ランド	8.81	▲1.01%	▲1.56%	▲3.72%
	メキシコ・ペソ	5.62	▲1.23%	▲5.55%	▲2.26%

※債券の騰落率は利回りの変化幅
 ※米国ハイイールド債券はICE BofAメリルリンチ・US・ハイイールド・BB-B・インデックス
 ※東証REIT指数は配当なし
 ※S&P先進国REIT指数は除く日本、米ドルベース、配当なし
 ※S&P香港REIT指数、S&PシンガポールREIT指数は米ドルベース、配当なし
 ※NY金先物は1トロイオンス当たりの米ドル建価格
 ※アレリアンMLPインデックスは米ドルベース、配当込み
 ※インドネシア・ルピアは100通貨単位での表示

■ 主要経済指標

【国内】

実質GDP(国内総生産)成長率(2018年1-3月期、1次速報値)・・・前期比年率▲0.6%、9四半期ぶりマイナス成長。
 機械受注(3月)・・・船舶・電力を除く民需は前月比▲3.9%。1-3月期では前期比+3.3%。
 全国消費者物価指数(4月)・・・生鮮食品を除くコア指数は前年同月比+0.7%、2カ月連続で伸び率が鈍化。

【海外】

<米国>

小売売上高(4月)・・・前月比+0.3%、2カ月連続増加。3月分は同+0.8%に上方修正された。
 住宅着工件数(4月)・・・前月比▲3.7%の年率換算128.7万戸。先行指標の許可件数も前月比で減少。
 鉱工業生産指数(4月)・・・前月比+0.7%、3カ月連続上昇。設備稼働率は3年1カ月ぶり高水準。

<中国>

鉱工業生産指数(4月)・・・前年同月比+7.0%、前月の同+6.0%から予想以上に伸びが加速。

■ 今週の焦点

【国内】

日付	イベント
5/21	貿易統計(4月)
5/23	全国百貨店売上高(4月)

【海外】

日付	イベント
5/23	米新築住宅販売件数(4月)
5/24	米中古住宅販売件数(4月)

(信頼できると判断したデータを基に三井住友トラスト・アセットマネジメント作成)

【ご留意事項】

- 当資料は三井住友トラスト・アセットマネジメントが投資判断の参考となる情報提供を目的として作成したものであり、金融商品取引法に基づく開示書類ではありません。
- ご購入のお申込みの際は最新の投資信託説明書(交付目論見書)の内容を必ずご確認のうえ、ご自身でご判断ください。
- 投資信託は値動きのある有価証券等(外貨建資産には為替変動リスクを伴います。)に投資しますので基準価額は変動します。したがって、投資元本や利回りが保証されるものではありません。ファンドの運用による損益は全て投資者の皆様へ帰属します。
- 投資信託は預貯金や保険契約とは異なり預金保険機構および保険契約者保護機構等の保護の対象ではありません。また、証券会社以外でご購入いただいた場合は、投資者保護基金の保護の対象ではありません。
- 当資料は信頼できると判断した各種情報等に基づき作成していますが、その正確性、完全性を保証するものではありません。また、今後予告なく変更される場合があります。
- 当資料中の図表、数値、その他データについては、過去のデータに基づき作成したものであり、将来の成果を示唆あるいは保証するものではありません。
- 当資料で使用している各指数に関する著作権等の知的財産権、その他の一切の権利はそれぞれの指数の開発元もしくは公表元に帰属します。