

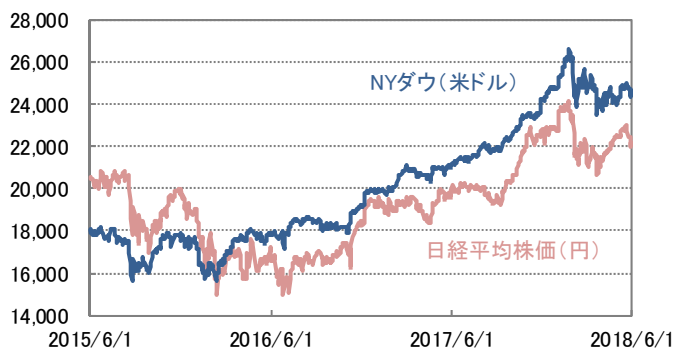
# ウィークリーレポート

## 2018年6月4日号

### ■先週の市場の動き

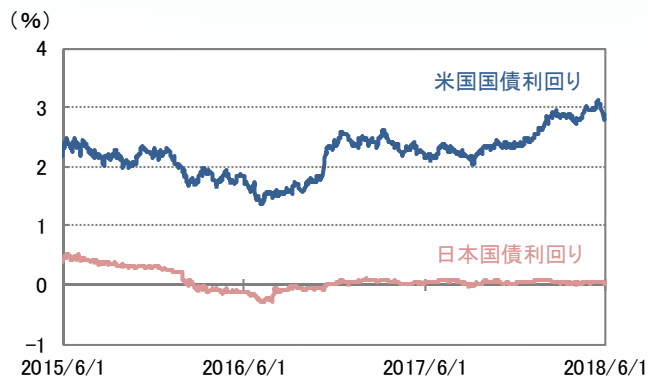
イタリアの政局混迷によるリスク回避機運の高まりから一時欧州株式や通貨ユーロが急落し、米独の国債利回りは急低下、円高が進行する場面があった。週末は米雇用統計の改善で米国株式が反発した

### ■株式市場



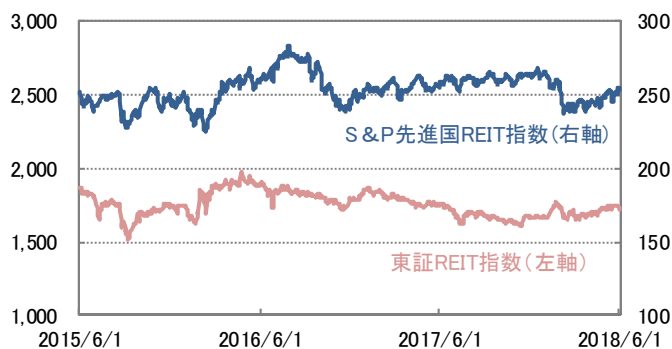
日経平均株価は円高を嫌気、取引時間中に一時22,000円を下回った、NYダウは下落も米景気指標改善が株価を下支え

### ■債券市場



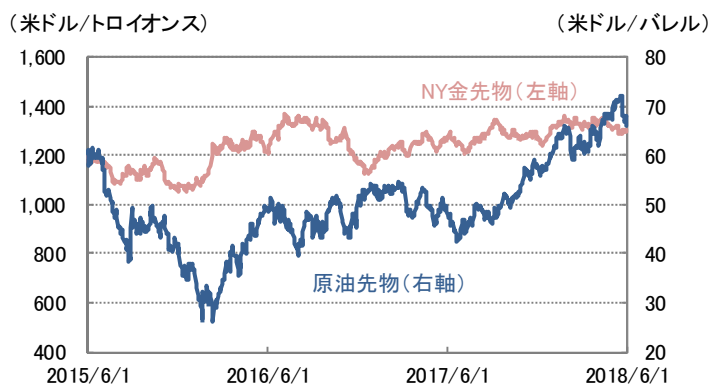
米国10年国債利回りは一時2.7%台まで低下したが、週末は米景気指標改善で2.9%台を回復

### ■REIT市場



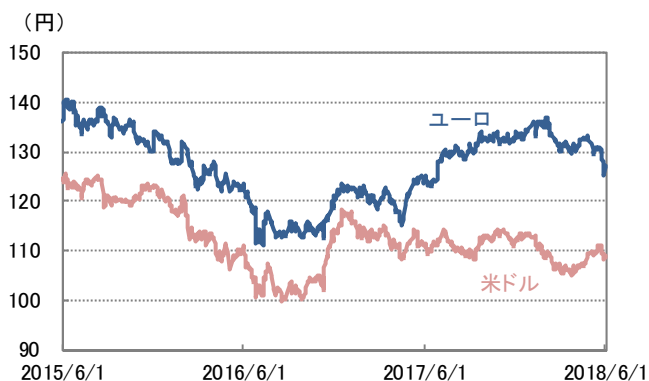
国内は4週ぶりに下落、海外は続伸

### ■コモディティ市場

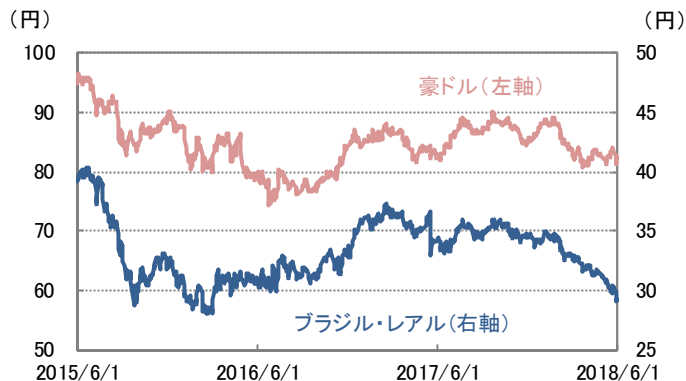


原油は主要国が協調減産を緩和するとの思惑が台頭し続落、金は米ドル高傾向を嫌気し反落

### ■為替市場



ユーロ/円は一時2017年6月以来となる125円台に下落



豪ドル/円は続落し、ブラジル・リアル/円は大規模ストライキが嫌気され下落

※原油先物はニューヨーク・マーカンタイル取引所 WTI先物価格  
(信頼できると判断したデータを基に三井住友トラスト・アセットマネジメント作成)

## ■ 主要指標の動き

	先週末	騰落率				先週末	変化率				
		6/1	1週間	1カ月			3カ月	6/1	1週間	1カ月	3カ月
株式関連	日経平均株価	22,171.35	▲1.24%	▲1.50%	2.06%	為替レート (対円)	米ドル	108.94	▲0.58%	▲0.38%	2.07%
	TOPIX	1,749.17	▲1.27%	▲1.41%	0.52%		ユーロ	127.34	▲0.85%	▲3.61%	▲2.08%
	JPX日経インデックス400	15,456.13	▲1.30%	▲1.51%	0.56%		英ポンド	144.80	▲1.19%	▲3.85%	▲1.33%
	NYダウ(米)	24,635.21	▲0.48%	2.22%	0.11%		豪ドル	82.42	▲0.65%	0.05%	▲0.22%
	S&P500(米)	2,734.62	0.49%	3.01%	2.13%		カナダ・ドル	84.18	▲0.93%	▲1.20%	1.29%
	FTSE100(英)	7,701.77	▲0.37%	2.41%	7.33%		ノルウェー・クローネ	13.32	▲1.55%	▲2.49%	▲1.26%
	DAX(ドイツ)	12,724.27	▲1.65%	0.89%	4.37%		ブラジル・リアル	29.25	▲2.60%	▲6.13%	▲10.99%
	香港 ハンセンH株	12,020.09	▲0.23%	▲2.52%	▲3.29%		香港ドル	13.89	▲0.50%	▲0.29%	1.83%
	中国 上海総合	3,075.14	▲2.11%	▲0.23%	▲6.07%		シンガポール・ドル	81.43	▲0.40%	▲1.29%	1.19%
	インド ムンバイSENSEX	35,227.26	0.87%	0.19%	3.47%		中国・人民元	17.00	▲1.05%	▲1.56%	0.83%
	ブラジル ポペスバ	77,239.75	▲2.10%	▲10.31%	▲9.53%		インド・ルピー	1.63	0.62%	▲1.81%	▲1.21%
	日本10年国債利回り	0.045%	0.005	0.010	0.010		インドネシア・ルピア	0.79	1.28%	0.00%	1.28%
	米国10年国債利回り	2.902%	▲0.029	▲0.062	0.094		トルコ・リラ	24.05	4.52%	▲10.76%	▲14.26%
ドイツ10年国債利回り	0.386%	▲0.020	▲0.173	▲0.258	南アフリカ・ランド	8.58	▲2.83%	▲2.39%	▲5.19%		
米国ハイイールド債券	383.92	0.08%	0.10%	0.13%	メキシコ・ペソ	5.48	▲2.14%	▲6.32%	▲3.18%		
その他	東証REIT指数	1,723.08	▲1.29%	▲0.31%	2.47%	※債券の騰落率は利回りの変化幅					
	S&P先進国REIT指数	254.55	1.26%	2.01%	6.61%	※米国ハイイールド債券はICE BofAメリルリンチ・US・ハイイールド・BB-B・インデックス					
	S&P香港REIT指数	405.79	0.83%	1.26%	1.97%	※東証REIT指数は配当なし					
	S&PシンガポールREIT指数	324.68	▲0.40%	▲3.86%	▲2.28%	※S&P先進国REIT指数は除く日本、米ドルベース、配当なし					
	ブルームバーグ商品指数	90.45	▲0.51%	1.21%	2.55%	※S&P香港REIT指数、S&PシンガポールREIT指数は米ドルベース、配当なし					
	NY金先物	1,294.80	▲0.68%	▲0.92%	▲0.80%	※NY金先物は1トロイオンス当たりの米ドル建価格					
	アレリアンMLPインデックス	1,241.69	2.70%	5.47%	6.16%	※アレリアンMLPインデックスは米ドルベース、配当込み ※インドネシア・ルピアは100通貨単位での表示					

## ■ 主要経済指標

### 【国内】

鉱工業生産指数(4月)・・・前月比+0.3%、上昇幅は前月から縮小。スマートフォン向け半導体が不調。

法人企業統計(2018年1-3月期)・・・ソフトウェアを含む設備投資額(全産業)は前年同期比+3.4%、6四半期連続のプラス。

### 【海外】

#### <米国>

消費者信頼感指数(5月、米コンファレンス・ボード調べ)・・・前月比+2.4ポイントの128.0、3カ月ぶりの上昇。

実質GDP(国内総生産)成長率(2018年1-3月期、改定値)・・・前期比年率+2.2%、設備投資が大幅増。

雇用統計(5月)・・・非農業部門雇用者数は+22.3万人。失業率は前月から▲0.1%の3.8%、18年1カ月ぶり低水準。

ISM(米供給管理協会)製造業景況指数(5月)・・・前月から+1.4ポイントの58.7、3カ月ぶりに上昇。

## ■ 今週の焦点

### 【国内】

日付	イベント
6/6	毎月勤労統計調査(4月)
6/8	実質GDP(国内総生産)成長率(1-3月期、2次速報値)
6/8	景気ウォッチャー調査(5月)

### 【海外】

日付	イベント
6/4	米製造業受注(4月)
6/5	米ISM(供給管理協会)非製造業景況指数(5月)
6/6	米貿易収支(4月)
6/9	G7(日米欧7カ国)首脳会議(6/8~)

(信頼できると判断したデータを基に三井住友トラスト・アセットマネジメント作成)

## 【ご留意事項】

- 当資料は三井住友トラスト・アセットマネジメントが投資判断の参考となる情報提供を目的として作成したものであり、金融商品取引法に基づく開示書類ではありません。
- ご購入のお申込みの際は最新の投資信託説明書(交付目論見書)の内容を必ずご確認のうえ、ご自身でご判断ください。
- 投資信託は値動きのある有価証券等(外貨建資産には為替変動リスクを伴います。)に投資しますので基準価額は変動します。したがって、投資元本や利回りが保証されるものではありません。ファンドの運用による損益は全て投資者の皆様へ帰属します。
- 投資信託は預貯金や保険契約とは異なり預金保険機構および保険契約者保護機構等の保護の対象ではありません。また、証券会社以外でご購入いただいた場合は、投資者保護基金の保護の対象ではありません。
- 当資料は信頼できると判断した各種情報等に基づき作成していますが、その正確性、完全性を保証するものではありません。また、今後予告なく変更される場合があります。
- 当資料中の図表、数値、その他データについては、過去のデータに基づき作成したものであり、将来の成果を示唆あるいは保証するものではありません。
- 当資料で使用している各指数に関する著作権等の知的財産権、その他の一切の権利はそれぞれの指数の開発元もしくは公表元に帰属します。