

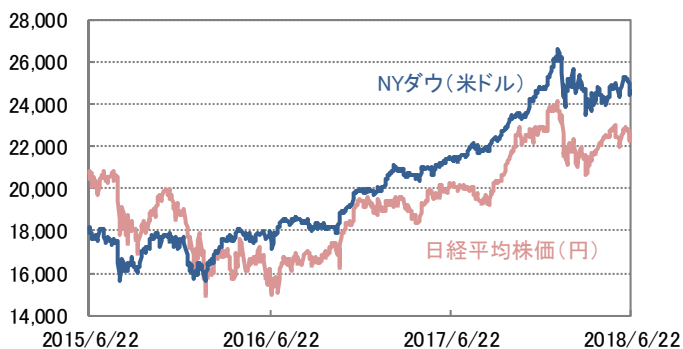
ウィークリーレポート

2018年6月25日号

■先週の市場の動き

米中による関税発動表明を受けて、貿易摩擦激化による世界経済や企業業績に対する悪影響が懸念された。アジア市場をはじめ株式市場は軟調な推移。リスク回避機運の高まりから円買いの動きが活発化。

■株式市場



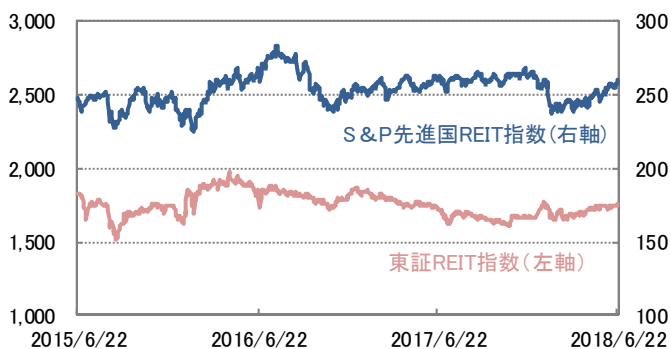
日経平均株価は3週ぶり下落、大手自動車株や銀行株が軟調、NYダウは海外売上高比率の高い銘柄が下げを主導

■債券市場



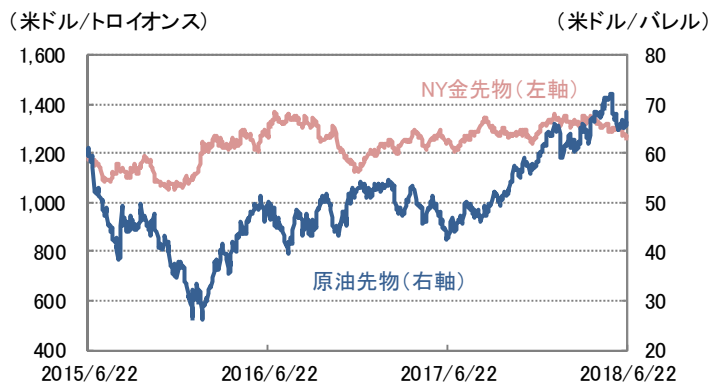
米国10年国債利回りは低下、貿易摩擦による景気減速が意識されたほか、株安でリスク回避の債券買いが強まった

■REIT市場



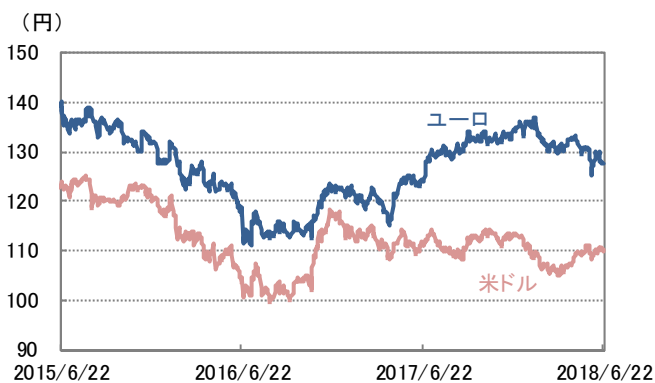
国内は3週連続で上昇し1月下旬以来の高値を回復、海外も反発

■コモディティ市場

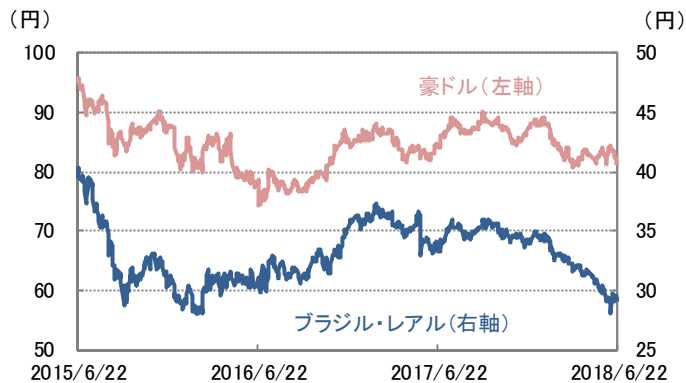


原油は主要産油国の減産緩和が想定内との見方が強まり上昇、金は米ドル高や米利上げ継続を警戒し大幅安

■為替市場



米ドル/円は米株下落や米長期金利低下を受けて上値の重い展開が続いた



豪ドル/円は続落、ブラジル・リアル/円は続伸

※原油先物はニューヨーク・マーカンタイル取引所 WTI先物価格
(信頼できると判断したデータを基に三井住友トラスト・アセットマネジメント作成)

■ 主要指標の動き

	先週末	騰落率				先週末	変化率				
		6/22	1週間	1カ月			3カ月	6/22	1週間	1カ月	3カ月
株式関連	日経平均株価	22,516.83	▲1.47%	▲1.93%	4.28%	為替レート (対円)	米ドル	110.05	▲0.57%	▲0.82%	4.18%
	TOPIX	1,744.83	▲2.47%	▲3.58%	1.01%		ユーロ	127.74	▲0.13%	▲2.38%	▲2.19%
	JPX日経インデックス400	15,453.90	▲2.41%	▲3.32%	1.18%		英ポンド	145.92	▲0.50%	▲2.13%	▲2.51%
	NYダウ(米)	24,580.89	▲2.03%	▲1.02%	2.60%		豪ドル	81.32	▲1.47%	▲3.42%	▲0.89%
	S&P500(米)	2,754.88	▲0.89%	1.12%	4.21%		カナダドル	82.73	▲1.90%	▲4.78%	0.95%
	FTSE100(英)	7,682.27	0.63%	▲2.48%	10.50%		ノルウェー・クローネ	13.55	▲0.37%	▲1.74%	▲1.53%
	DAX(ドイツ)	12,579.72	▲3.31%	▲4.48%	3.96%		ブラジル・リアル	29.20	0.45%	▲3.22%	▲9.51%
	香港 ハンセンH株	11,339.87	▲4.47%	▲8.18%	▲8.75%		香港ドル	14.03	▲0.50%	▲0.78%	4.23%
	中国 上海総合	2,889.76	▲4.37%	▲10.10%	▲11.45%		シンガポール・ドル	81.07	▲1.37%	▲2.16%	0.66%
	インド ムンバイSENSEX	35,689.60	0.19%	3.00%	8.13%		中国・人民元	16.95	▲1.97%	▲2.47%	1.44%
	ブラジル ポペスバ	70,640.65	▲0.17%	▲14.62%	▲16.67%		インド・ルピー	1.63	▲1.21%	▲0.61%	0.00%
	日本10年国債利回り	0.030%	▲0.005	▲0.020	▲0.005		インドネシア・ルピア	0.78	▲2.50%	▲1.27%	1.30%
	米国10年国債利回り	2.895%	▲0.026	▲0.165	0.071		トルコ・リラ	23.23	▲0.68%	▲4.21%	▲14.19%
ドイツ10年国債利回り	0.337%	▲0.066	▲0.223	▲0.192	南アフリカ・ランド	8.10	▲1.46%	▲7.53%	▲9.19%		
米国ハイイールド債券	386.53	▲0.06%	0.70%	1.19%	メキシコ・ペソ	5.42	2.07%	▲3.21%	▲5.41%		
その他	東証REIT指数	1,761.73	1.03%	0.63%	4.41%	※債券の騰落率は利回りの変化幅					
	S&P先進国REIT指数	259.54	1.62%	4.32%	7.34%	※米国ハイイールド債券はICE BofAメリルリンチ・US・ハイイールド・BB-B・インデックス					
	S&P香港REIT指数	402.43	▲1.87%	1.30%	1.57%	※東証REIT指数は配当なし					
	S&PシンガポールREIT指数	312.12	▲1.60%	▲4.56%	▲8.24%	※S&P先進国REIT指数は除く日本、米ドルベース、配当なし					
	ブルームバーグ商品指数	87.32	▲0.44%	▲4.48%	0.25%	※S&P香港REIT指数、S&PシンガポールREIT指数は米ドルベース、配当なし					
	NY金先物	1,267.40	▲0.56%	▲1.90%	▲4.52%	※NY金先物は1トロイオンス当たりの米ドル建価格					
	アレリアンMLPインデックス	1,229.79	1.68%	▲1.00%	13.07%	※アレリアンMLPインデックスは米ドルベース、配当込み ※インドネシア・ルピアは100通貨単位での表示					

■ 主要経済指標

【国内】

貿易統計(5月)・・・輸出は前年同月比+8.1%、18カ月連続で増加。貿易収支は3カ月ぶりの赤字。
 全国消費者物価指数(5月)・・・生鮮食品を除くコア指数は前年同月比+0.7%、伸びは前月と変わらず。

【海外】

<米国>

住宅着工件数(5月)・・・前月比+5.0%の年率換算135.0万戸、2007年7月以来の高水準。着工許可件数は減少。
 中古住宅販売件数(5月)・・・前月比▲0.4%の年率換算543万戸、2カ月連続の減少。前年同月比でも減少。

<欧州>

ユーロ圏総合PMI(購買担当者指数)(6月)・・・前月比+0.7ポイントの54.8、サービス部門が改善。製造業は低下が継続。

■ 今週の焦点

【国内】

日付	イベント
6/29	東京都区部消費者物価指数(6月)
6/29	鉱工業生産指数(5月)

【海外】

日付	イベント
6/25	米新築住宅販売件数(5月)
6/26	米消費者信頼感指数(6月、米コンファレンス・ボード調べ)
6/29	ユーロ圏消費者物価指数(6月)

(信頼できると判断したデータを基に三井住友トラスト・アセットマネジメント作成)

【ご留意事項】

- 当資料は三井住友トラスト・アセットマネジメントが投資判断の参考となる情報提供を目的として作成したものであり、金融商品取引法に基づく開示書類ではありません。
- ご購入のお申込みの際は最新の投資信託説明書(交付目論見書)の内容を必ずご確認のうえ、ご自身でご判断ください。
- 投資信託は値動きのある有価証券等(外貨建資産には為替変動リスクを伴います。)に投資しますので基準価額は変動します。したがって、投資元本や利回りが保証されるものではありません。ファンドの運用による損益は全て投資者の皆様へ帰属します。
- 投資信託は預貯金や保険契約とは異なり預金保険機構および保険契約者保護機構等の保護の対象ではありません。また、証券会社以外でご購入いただいた場合は、投資者保護基金の保護の対象ではありません。
- 当資料は信頼できると判断した各種情報等に基づき作成していますが、その正確性、完全性を保証するものではありません。また、今後予告なく変更される場合があります。
- 当資料中の図表、数値、その他データについては、過去のデータに基づき作成したものであり、将来の成果を示唆あるいは保証するものではありません。
- 当資料で使用している各指数に関する著作権等の知的財産権、その他の一切の権利はそれぞれの指数の開発元もしくは公表元に帰属します。