

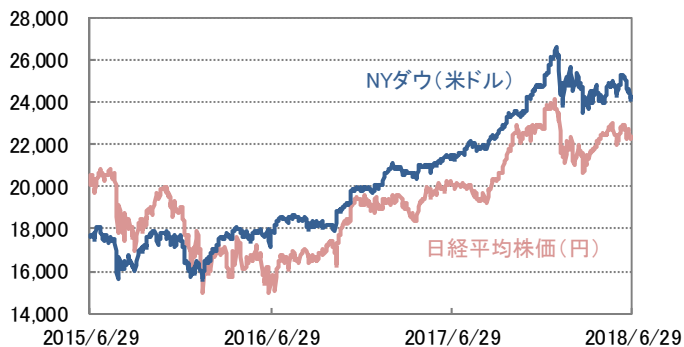
ウィークリーレポート

2018年7月2日号

■先週の市場の動き

米政権が対米投資の制限を検討との報道から米中摩擦激化が懸念され、株式市場では売りが先行。主要産油国の減産緩和合意の一方で、米政権が各国にイラン原油の輸入停止を求めたことから、原油先物が上昇

■株式市場



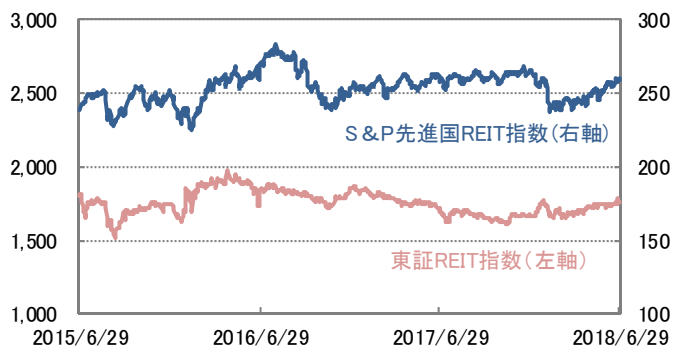
日経平均株価は原油高やアジア株安も嫌気し続落、NYダウはハイテク株が下落し一時約2カ月ぶりの安値

■債券市場



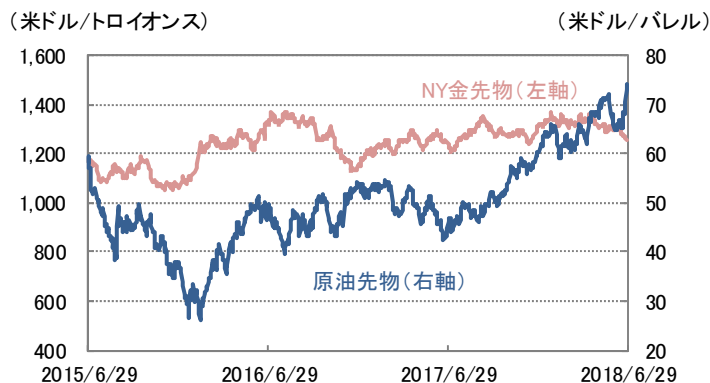
米国10年国債利回りは低下、米通商政策を巡る不透明感の高まりから、安全資産として米国国債を買う動きが強まった

■REIT市場



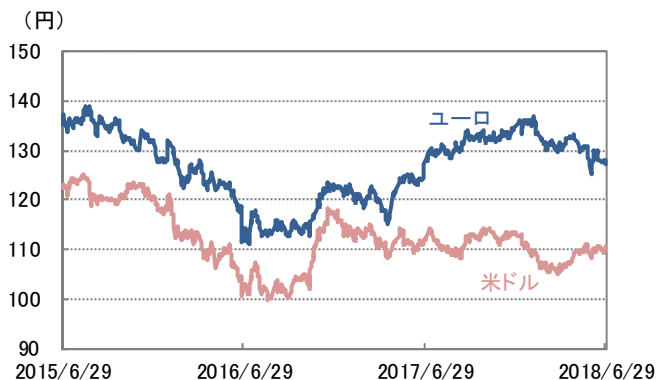
国内は一時約1年3カ月ぶり高値を回復、海外は続伸

■コモディティ市場

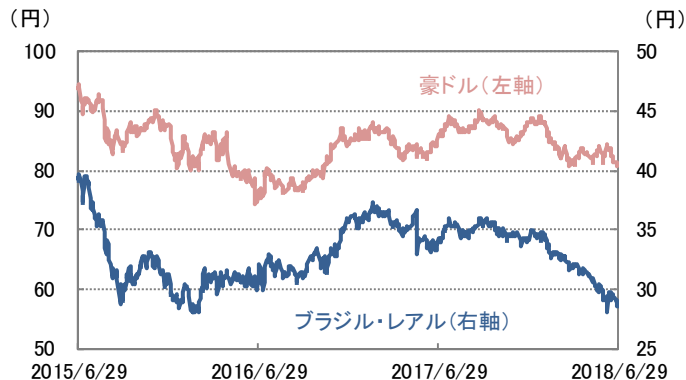


原油は2014年11月以来の高値を回復、金は3週連続で下落し一時約6カ月ぶりの安値をつけた

■為替市場



米ドル/円は売りが先行も週末に上昇、ユーロ/円はEU(欧州連合)首脳会議への懸念から一時下落



豪ドル/円は3週連続で下落、ブラジル・リアル/円は3週ぶりに下落

※原油先物はニューヨーク・マーカンタイル取引所 WTI先物価格
(信頼できると判断したデータを基に三井住友トラスト・アセットマネジメント作成)

■ 主要指標の動き

		先週末	騰落率			
		6/29	1週間	1カ月	3カ月	
株式関連	日経平均株価	22,304.51	▲0.94%	▲0.24%	5.41%	
	TOPIX	1,730.89	▲0.80%	▲1.76%	1.58%	
	JPX日経インデックス400	15,312.40	▲0.92%	▲1.81%	1.62%	
	NYダウ(米)	24,271.41	▲1.26%	▲0.37%	0.70%	
	S&P500(米)	2,718.37	▲1.33%	1.06%	2.93%	
	FTSE100(英)	7,636.93	▲0.59%	0.06%	8.22%	
	DAX(ドイツ)	12,306.00	▲2.18%	▲2.85%	1.73%	
	香港 ハンセンH株	11,073.00	▲2.35%	▲7.41%	▲7.71%	
	中国 上海総合	2,847.42	▲1.47%	▲8.75%	▲9.91%	
	インド ムンバイSENSEX	35,423.48	▲0.75%	1.36%	7.45%	
	ブラジル ボベスパ	72,762.51	3.00%	▲4.35%	▲14.76%	
	債券関連	日本10年国債利回り	0.030%	0.00%	0.005%	▲0.010%
		米国10年国債利回り	2.860%	▲0.035%	0.079%	0.121%
ドイツ10年国債利回り		0.302%	▲0.035%	0.042%	▲0.195%	
米国ハイイールド債券		384.40	▲0.55%	0.38%	0.66%	
その他		東証REIT指数	1,764.64	0.17%	1.39%	4.50%
	S&P先進国REIT指数	259.61	0.03%	3.34%	6.13%	
	S&P香港REIT指数	408.61	1.54%	1.87%	4.61%	
	S&PシンガポールREIT指数	314.36	0.72%	▲3.31%	▲7.48%	
	ブルームバーグ商品指数	87.41	0.10%	▲3.18%	▲0.07%	
	NY金先物	1,254.50	▲1.27%	▲3.80%	▲5.48%	
	アレリアンMLPインデックス	1,212.86	▲1.38%	0.24%	11.80%	
	為替レート(対円)					
	米ドル	110.54	0.45%	1.18%	3.41%	
	ユーロ	127.91	0.13%	0.73%	▲2.79%	
	英ポンド	144.59	▲0.91%	▲0.57%	▲3.79%	
	豪ドル	81.16	▲0.20%	▲1.58%	▲0.79%	
	カナダドル	83.39	0.80%	▲1.00%	0.82%	
	ノルウェー・クローネ	13.50	▲0.37%	1.28%	▲0.74%	
	ブラジル・リアル	28.61	▲2.02%	▲2.09%	▲11.04%	
	香港ドル	14.09	0.43%	1.15%	3.45%	
	シンガポール・ドル	80.79	▲0.35%	▲0.71%	▲0.83%	
	中国・人民元	16.68	▲1.59%	▲2.28%	▲1.71%	
	インド・ルピー	1.62	▲0.61%	▲0.61%	▲2.41%	
	インドネシア・ルピア	0.77	▲1.28%	▲1.28%	▲1.28%	
	トルコ・リラ	24.05	3.53%	0.84%	▲9.65%	
	南アフリカ・ランド	8.02	▲0.99%	▲8.55%	▲11.77%	
	メキシコ・ペソ	5.60	3.32%	0.36%	▲4.11%	

※債券の騰落率は利回りの変化幅
 ※米国ハイイールド債券はICE BofAメリルリンチ・US・ハイイールド・BB-B・インデックス
 ※東証REIT指数は配当なし
 ※S&P先進国REIT指数は除く日本、米ドルベース、配当なし
 ※S&P香港REIT指数、S&PシンガポールREIT指数は米ドルベース、配当なし
 ※NY金先物は1トロイオンス当たりの米ドル建価格
 ※アレリアンMLPインデックスは米ドルベース、配当込み
 ※インドネシア・ルピアは100通貨単位での表示

■ 主要経済指標

【国内】

東京都都区部消費者物価指数(6月)・・・生鮮食品を除くコア指数は前年同月比+0.7%、伸びが拡大。
 鉱工業生産指数(5月)・・・前月比▲0.2%。前月に大幅低下となった半導体関連は上昇。

【海外】

<米国>

新築住宅販売件数(5月)・・・前月比+6.7%の年率換算68.9万戸、6カ月ぶりの高水準。
 消費者信頼感指数(6月、コンファレンス・ボード調べ)・・・前月比▲2.4ポイントの126.4、現況・期待両指数が低下。

<欧州>

ユーロ圏消費者物価指数(6月)・・・前年同月比+2.0%、前月の同+1.9%から伸びが加速。

■ 今週の焦点

【国内】

日付	イベント
7/2	日銀短観(6月調査)
7/6	毎月勤労統計調査(5月)

【海外】

日付	イベント
7/2	ISM(米供給管理協会)製造業景況指数(6月)
7/3	米製造業受注(5月)
7/5	FOMC(米連邦公開市場委員会)議事要旨発表
7/6	米雇用統計(6月)

(信頼できると判断したデータを基に三井住友トラスト・アセットマネジメント作成)

【ご留意事項】

- 当資料は三井住友トラスト・アセットマネジメントが投資判断の参考となる情報提供を目的として作成したものであり、金融商品取引法に基づく開示書類ではありません。
- ご購入のお申込みの際は最新の投資信託説明書(交付目論見書)の内容を必ずご確認のうえ、ご自身でご判断ください。
- 投資信託は値動きのある有価証券等(外貨建資産には為替変動リスクを伴います。)に投資しますので基準価額は変動します。したがって、投資元本や利回りが保証されるものではありません。ファンドの運用による損益は全て投資者の皆様へ帰属します。
- 投資信託は預貯金や保険契約とは異なり預金保険機構および保険契約者保護機構等の保護の対象ではありません。また、証券会社以外でご購入いただいた場合は、投資者保護基金の保護の対象ではありません。
- 当資料は信頼できると判断した各種情報等に基づき作成していますが、その正確性、完全性を保証するものではありません。また、今後予告なく変更される場合があります。
- 当資料中の図表、数値、その他データについては、過去のデータに基づき作成したものであり、将来の成果を示唆あるいは保証するものではありません。
- 当資料で使用している各指数に関する著作権等の知的財産権、その他の一切の権利はそれぞれの指数の開発元もしくは公表元に帰属します。