

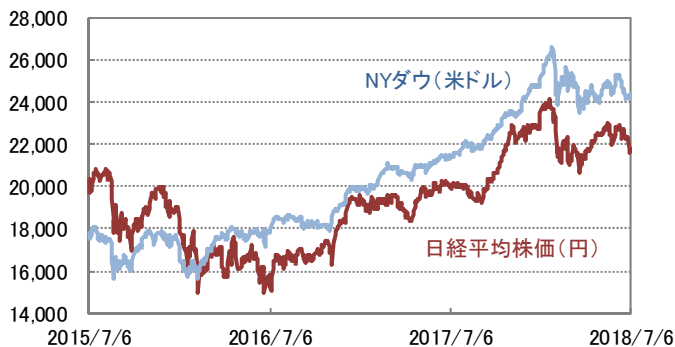
ウィークリーレポート

2018年7月9日号

■先週の市場の動き

米中関税発動期限を控えて日本を含めたアジア株式市場が軟調、債券・為替市場は動意薄の展開となった。6日の関税発動後は株式市場では悪材料出尽くし感が強まり、内外とも総じて反発した。

■株式市場



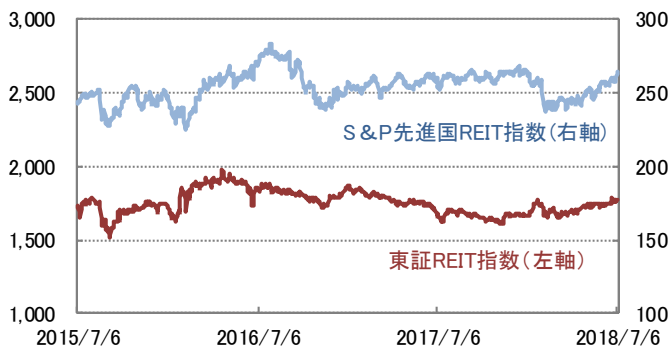
日経平均株価は大幅続落し一時約3カ月ぶりの安値、NYダウは週後半上昇し4週ぶりに反発

■債券市場



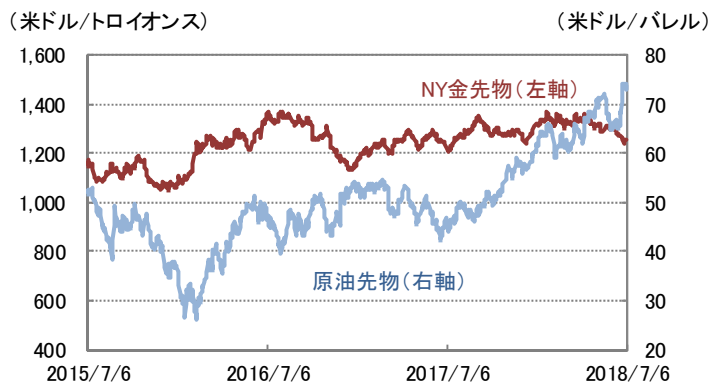
米国10年国債利回りは低下、貿易摩擦への警戒感に加え米国の賃金上昇の鈍さを好感

■REIT市場



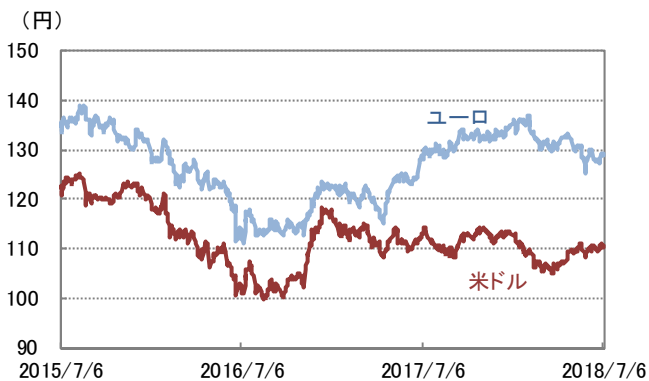
国内は5週連続で上昇、海外も3週連続で上昇

■コモディティ市場

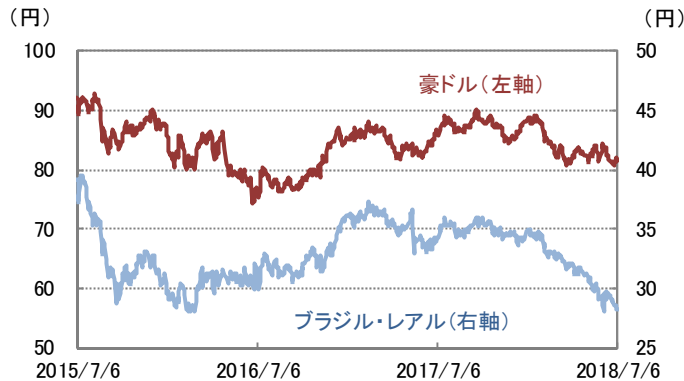


原油は米原油在庫が増加し反落、金是对ユーロでの米ドル安を好感し反発

■為替市場



米ドル/円、ユーロ/円とも上昇、ユーロはドイツの政局不安の一服や景気指標の改善が支えとなった



豪ドル/円は4週ぶりに上昇、ブラジル・リアル/円は続落

※原油先物はニューヨーク・マーカンタイル取引所 WTI先物価格
(信頼できると判断したデータを基に三井住友トラスト・アセットマネジメント作成)

■ 主要指標の動き

		先週末	騰落率			
		7/6	1週間	1カ月	3カ月	
株式 関連	日経平均株価	21,788.14	▲2.32%	▲3.70%	1.02%	
	TOPIX	1,691.54	▲2.27%	▲4.84%	▲1.61%	
	JPX日経インデックス400	14,993.59	▲2.08%	▲4.64%	▲1.45%	
	NYダウ(米)	24,456.48	0.76%	▲2.74%	2.19%	
	S&P500(米)	2,759.82	1.52%	▲0.45%	5.96%	
	FTSE100(英)	7,617.70	▲0.25%	▲1.23%	6.04%	
	DAX(ドイツ)	12,496.17	1.55%	▲2.60%	2.08%	
	香港 ハンセンH株	10,622.62	▲4.07%	▲13.52%	▲11.24%	
	中国 上海総合	2,747.23	▲3.52%	▲11.81%	▲12.26%	
	インド ムンバイSENSEX	35,657.86	0.66%	1.36%	6.04%	
	ブラジル ボベスパ	75,010.39	3.09%	▲1.45%	▲11.57%	
	債券 関連	日本10年国債利回り	0.030%	0.00%	▲0.015%	▲0.010%
		米国10年国債利回り	2.822%	▲0.038%	▲0.150%	0.048%
ドイツ10年国債利回り		0.292%	▲0.010%	▲0.173%	▲0.205%	
米国ハイイールド債券		384.46	0.02%	▲0.10%	0.34%	
その他		東証REIT指数	1,769.74	0.29%	1.85%	5.15%
	S&P先進国REIT指数	263.90	1.65%	2.40%	7.73%	
	S&P香港REIT指数	418.09	2.32%	0.83%	7.38%	
	S&PシンガポールREIT指数	317.80	1.09%	▲3.54%	▲6.10%	
	ブルームバーグ商品指数	86.21	▲1.37%	▲3.96%	▲0.84%	
	NY金先物	1,255.80	0.10%	▲3.50%	▲6.01%	
	アレリアンMLPインデックス	1,217.47	0.38%	▲2.23%	12.28%	
	為替 レート (対円)	米ドル	110.73	0.17%	0.82%	3.27%
ユーロ	129.43	1.19%	0.58%	▲1.42%		
英ポンド	146.33	1.20%	▲0.60%	▲2.57%		
豪ドル	81.85	0.85%	▲2.34%	▲0.60%		
カナダ・ドル	84.24	1.02%	▲0.66%	0.29%		
ルウウェー・クローネ	13.74	1.78%	1.48%	0.44%		
ブラジル・リアル	28.16	▲1.57%	▲2.32%	▲12.11%		
香港ドル	14.11	0.14%	0.79%	3.29%		
シンガポール・ドル	81.18	0.48%	▲1.40%	▲0.32%		
中国・人民元	16.68	0.00%	▲2.74%	▲1.94%		
インド・ルピー	1.62	0.00%	▲1.82%	▲2.99%		
インドネシア・ルピア	0.77	0.00%	▲2.53%	▲1.28%		
トルコ・リラ	24.06	0.04%	0.54%	▲9.17%		
南アフリカ・ランド	8.17	1.87%	▲5.11%	▲8.82%		
メキシコ・ペソ	5.76	2.86%	7.06%	▲2.04%		

※債券の騰落率は利回りの変化幅
 ※米国ハイイールド債券はICE BofAメリルリンチ・US・ハイイールド・BB-B・インデックス
 ※東証REIT指数は配当なし
 ※S&P先進国REIT指数は除く日本、米ドルベース、配当なし
 ※S&P香港REIT指数、S&PシンガポールREIT指数は米ドルベース、配当なし
 ※NY金先物は1トロイオンス当たりの米ドル建価格
 ※アレリアンMLPインデックスは米ドルベース、配当込み
 ※インドネシア・ルピアは100通貨単位での表示

■ 主要経済指標

【国内】

日銀短観(6月調査)・・・大企業製造業の業況判断指数(DI)は2期連続低下。設備投資計画は高水準。
 家計調査(5月)・・・実質消費支出は前年同月比▲3.9%、4カ月連続の減少。前月比は▲0.2%。
 毎月勤労統計調査(5月)・・・実質賃金は前年同月比+1.3%、1年10カ月ぶりの高い伸び。

【海外】

<米国>

ISM(米供給管理協会)製造業景況指数(6月)・・・前月から+1.5ポイントの60.2、2カ月連続上昇。
 製造業受注(5月)・・・前月比+0.4%。設備投資の先行指標となるコア資本財受注は同+0.3%。
 雇用統計(6月)・・・非農業部門雇用者数は前月から+21.3万人の増加。失業率は同0.2%悪化の4.0%。

■ 今週の焦点

【国内】

日付	イベント
7/9	景気ウォッチャー調査(6月)
7/11	機械受注(5月)

【海外】

日付	イベント
7/12	米消費者物価指数(6月)
7/12	ユーロ圏鉱工業生産指数(5月)
7/13	米消費者信頼感指数(7月、ミシガン大学調べ)

(信頼できると判断したデータを基に三井住友トラスト・アセットマネジメント作成)

【ご留意事項】

- 当資料は三井住友トラスト・アセットマネジメントが投資判断の参考となる情報提供を目的として作成したものであり、金融商品取引法に基づく開示書類ではありません。
- ご購入のお申込みの際は最新の投資信託説明書(交付目論見書)の内容を必ずご確認のうえ、ご自身でご判断ください。
- 投資信託は値動きのある有価証券等(外貨建資産には為替変動リスクを伴います。)に投資しますので基準価額は変動します。したがって、投資元本や利回りが保証されるものではありません。ファンドの運用による損益は全て投資者の皆様へ帰属します。
- 投資信託は預貯金や保険契約とは異なり預金保険機構および保険契約者保護機構等の保護の対象ではありません。また、証券会社以外でご購入いただいた場合は、投資者保護基金の保護の対象ではありません。
- 当資料は信頼できると判断した各種情報等に基づき作成していますが、その正確性、完全性を保証するものではありません。また、今後予告なく変更される場合があります。
- 当資料中の図表、数値、その他データについては、過去のデータに基づき作成したものであり、将来の成果を示唆あるいは保証するものではありません。
- 当資料で使用している各指数に関する著作権等の知的財産権、その他の一切の権利はそれぞれの指数の開発元もしくは公表元に帰属します。