

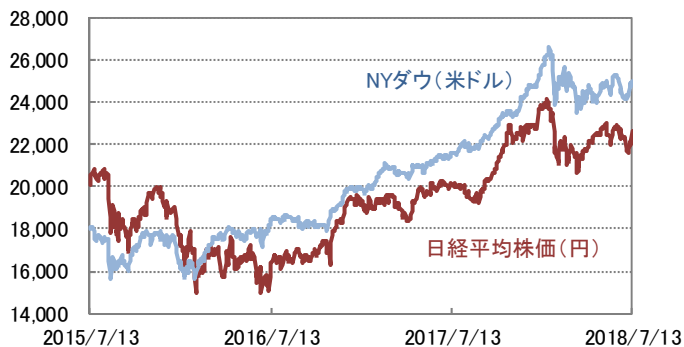
# ウィークリーレポート

## 2018年7月17日号

### ■ 先週の市場の動き

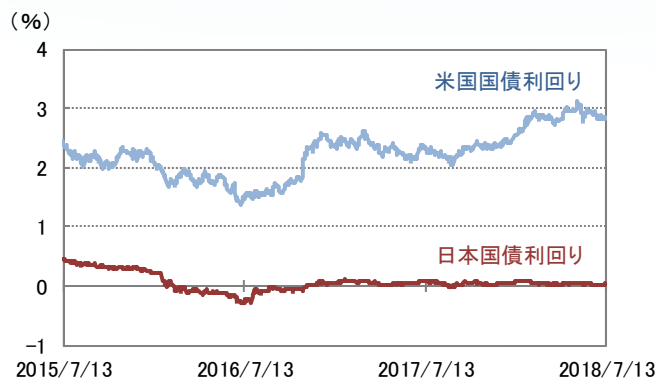
米国が前週の制裁関税発動に続いて、追加関税リスト(2千億米ドル相当)原案を公表。貿易摩擦への警戒は根強いものの、リスク回避機運は一先ず一服。内外株式市場は反発、円安傾向が強まる

### ■ 株式市場



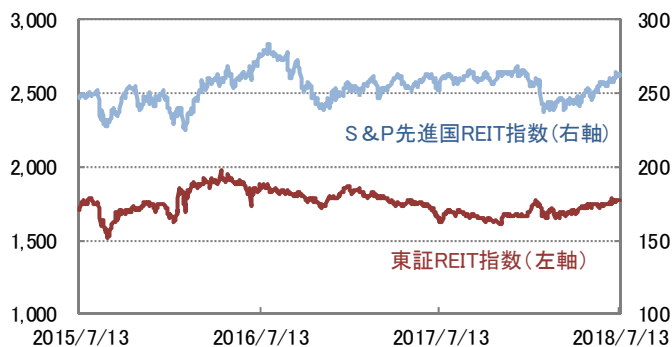
日経平均株価は円安・米ドル高の進行が追い風、NYダウは4-6月期決算発表への期待が支え、大型ハイテク株が堅調

### ■ 債券市場



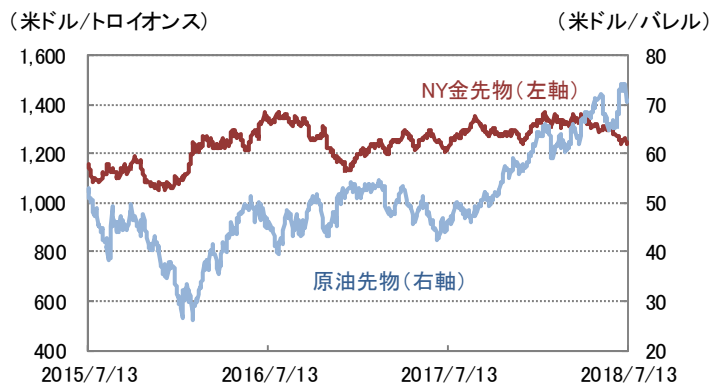
米国10年国債利回りは概ね横ばい、米国株式の反発で売りが先行したが予想を下回る経済指標を受けて買い戻された

### ■ REIT市場



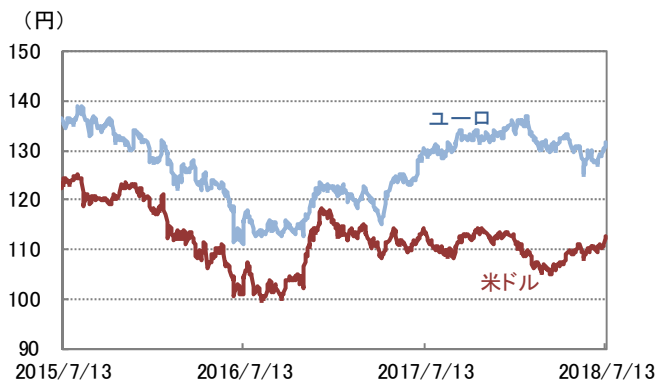
国内は小幅ながら6週連続で上昇、海外は4週ぶりに下落

### ■ コモディティ市場

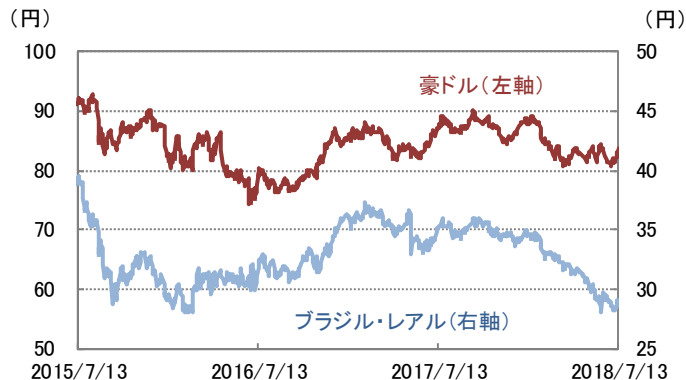


原油は先行きの需要減少や供給増加を警戒し続落、金は米ドル高が嫌気され約1年ぶりの安値をつけた

### ■ 為替市場



米ドル/円が上昇し1月以来となる112円台を回復、ユーロ/円も5月以来の高値水準



豪ドル/円は2週連続で上昇、ブラジル・リアル/円は反発

※原油先物はニューヨーク・マーカンタイル取引所 WTI先物価格  
(信頼できると判断したデータを基に三井住友トラスト・アセットマネジメント作成)

## ■ 主要指標の動き

	先週末	騰落率			先週末	変化率				
		7/13	1週間	1カ月		7/13	1週間	1カ月	3カ月	
株式関連	日経平均株価	22,597.35	3.71%	▲1.61%	3.76%	米ドル	112.76	1.83%	2.06%	4.98%
	TOPIX	1,730.07	2.28%	▲3.90%	0.04%	ユーロ	131.56	1.65%	1.39%	▲0.63%
	JPX日経インデックス400	15,342.42	2.33%	▲3.66%	0.28%	英ポンド	148.65	1.59%	0.64%	▲2.83%
	NYダウ(米)	25,019.41	2.30%	▲0.72%	2.71%	豪ドル	83.62	2.16%	0.05%	0.26%
	S&P500(米)	2,801.31	1.50%	0.93%	5.46%	カナダ・ドル	85.68	1.71%	0.95%	0.40%
	FTSE100(英)	7,661.87	0.58%	▲0.54%	5.47%	ノルウェー・クローネ	13.91	1.24%	1.31%	0.65%
	DAX(ドイツ)	12,540.73	0.36%	▲2.71%	0.79%	ブラジル・リアル	29.02	3.05%	▲2.29%	▲7.76%
	香港 ハンセンH株	10,746.45	1.17%	▲10.71%	▲12.35%	香港ドル	14.37	1.84%	2.06%	5.04%
	中国 上海総合	2,831.18	3.06%	▲7.17%	▲10.38%	シンガポール・ドル	82.75	1.93%	0.13%	1.01%
	インド ムンバイSENSEX	36,541.63	2.48%	2.25%	6.87%	中国・人民元	16.91	1.38%	▲2.03%	▲0.94%
	ブラジル ボベスバ	76,594.35	2.11%	6.20%	▲9.18%	インド・ルピー	1.66	2.47%	0.61%	0.00%
	債券関連	日本10年国債利回り	0.040%	0.010	▲0.010	0.005	インドネシア・ルピア	0.79	2.60%	▲1.25%
米国10年国債利回り		2.827%	0.005	▲0.139	0.000	トルコ・リラ	23.18	▲3.66%	▲3.66%	▲11.26%
ドイツ10年国債利回り		0.340%	0.048	▲0.142	▲0.171	南アフリカ・ランド	8.49	3.92%	2.17%	▲4.82%
米国ハイイールド債券		386.34	0.49%	0.02%	0.04%	メキシコ・ペソ	5.95	3.30%	11.42%	0.68%
その他	東証REIT指数	1,770.27	0.03%	1.73%	4.47%	※債券の騰落率は利回りの変化幅				
	S&P先進国REIT指数	262.03	▲0.71%	2.93%	7.29%	※米国ハイイールド債券はICE BofA Merrill Lynch・US・ハイイールド・BB-B・インデックス				
	S&P香港REIT指数	425.91	1.87%	4.23%	7.87%	※東証REIT指数は配当なし				
	S&PシンガポールREIT指数	321.88	1.28%	▲0.74%	▲5.75%	※S&P先進国REIT指数は除く日本、米ドルベース、配当なし				
	ブルームバーグ商品指数	83.83	▲2.76%	▲6.82%	▲6.10%	※S&P香港REIT指数、S&PシンガポールREIT指数は米ドルベース、配当なし				
	NY金先物	1,241.20	▲1.16%	▲4.62%	▲7.92%	※NY金先物は1トロイオンス当たりの米ドル建価格				
	アレリアンMLPインデックス	1,226.66	0.75%	▲1.21%	9.35%	※アレリアンMLPインデックスは米ドルベース、配当込み ※インドネシア・ルピアは100通貨単位での表示				

## ■ 主要経済指標

### 【国内】

景気ウォッチャー調査(6月)・・・現状判断指数は48.1、先行き判断指数は50.0。ともに2カ月ぶりに上昇。  
機械受注(5月)・・・船舶・電力を除く民需は前月比▲3.7%、2カ月ぶりの減少。

### 【海外】

#### <米国>

消費者物価指数(6月)・・・コア指数は前月比+0.2%、前年同月比+2.3%。

消費者信頼感指数(7月、ミシガン大学調べ)・・・前月から▲1.1ポイントの97.1、6カ月ぶりの低水準。

#### <欧州>

ユーロ圏鉱工業生産指数(5月)・・・前月比+1.3%、前年同月比+2.4%。ともに予想を上回る伸び。

#### <中国>

貿易統計(6月)・・・米ドル建の輸出は前年同月比+11.3%、輸入は同+14.1%の増加。貿易黒字が拡大。

## ■ 今週の焦点

### 【国内】

日付	イベント
7/19	貿易統計(6月)
7/20	全国消費者物価指数(6月)

### 【海外】

日付	イベント
7/17	米鉱工業生産指数(6月)
7/18	米住宅着工件数(6月)
7/22	G20(20カ国・地域)財務相・中央銀行総裁会議(7/21~)

(信頼できると判断したデータを基に三井住友トラスト・アセットマネジメント作成)

### 【ご留意事項】

- 当資料は三井住友トラスト・アセットマネジメントが投資判断の参考となる情報提供を目的として作成したものであり、金融商品取引法に基づく開示書類ではありません。
- ご購入のお申込みの際は最新の投資信託説明書(交付目論見書)の内容を必ずご確認のうえ、ご自身でご判断ください。
- 投資信託は値動きのある有価証券等(外貨建資産には為替変動リスクを伴います。)に投資しますので基準価額は変動します。したがって、投資元本や利回りが保証されるものではありません。ファンドの運用による損益は全て投資者の皆様へ帰属します。
- 投資信託は預貯金や保険契約とは異なり預金保険機構および保険契約者保護機構等の保護の対象ではありません。また、証券会社以外でご購入いただいた場合は、投資者保護基金の保護の対象ではありません。
- 当資料は信頼できると判断した各種情報等に基づき作成していますが、その正確性、完全性を保証するものではありません。また、今後予告なく変更される場合があります。
- 当資料中の図表、数値、その他データについては、過去のデータに基づき作成したものであり、将来の成果を示唆あるいは保証するものではありません。
- 当資料で使用している各指数に関する著作権等の知的財産権、その他の一切の権利はそれぞれの指数の開発元もしくは公表元に帰属します。