

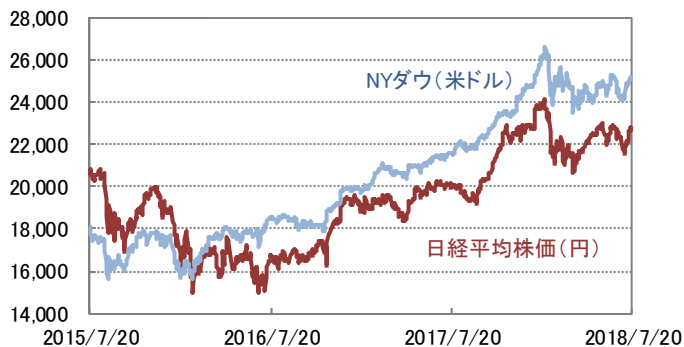
# ウィークリーレポート

## 2018年7月23日号

### ■先週の市場の動き

トランプ米大統領の利上げ・米ドル高牽制発言により米長期金利が上昇、米ドル高が一服。国内株式市場は、中国株安や人民元安が重石となって上値が重い展開に

### ■株式市場



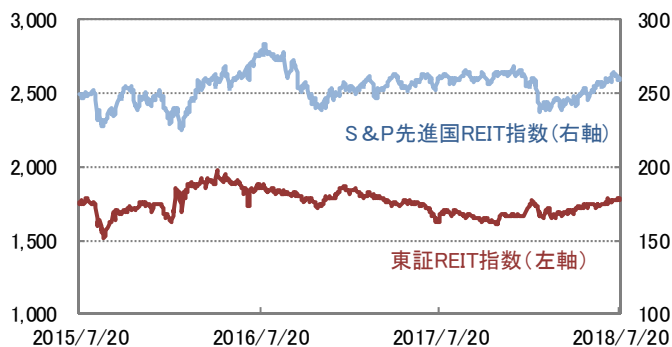
日経平均株価は続伸したが中国・人民元安への懸念から上げ幅を縮小、NYダウは好業績銘柄への買いが牽引

### ■債券市場



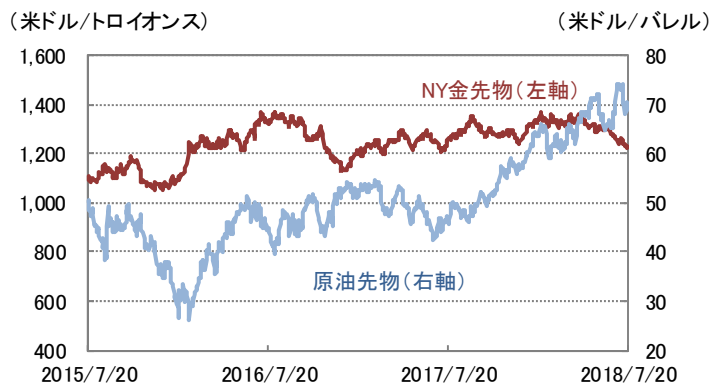
日本10年国債利回りは低下、米国10年国債利回りはトランプ米大統領の利上げ牽制発言を受けて上昇

### ■REIT市場



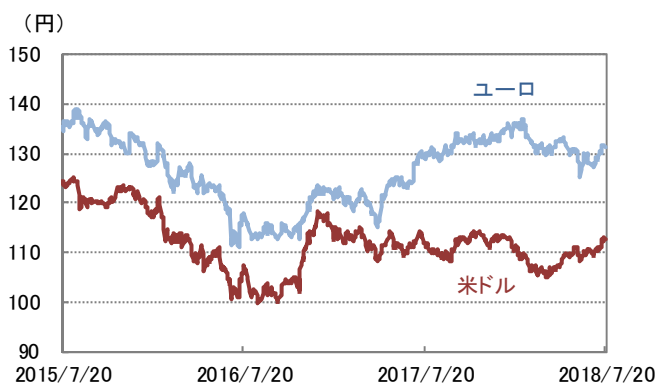
国内は水準切り上げの展開が続き7週連続で上昇、海外は続落

### ■コモディティ市場

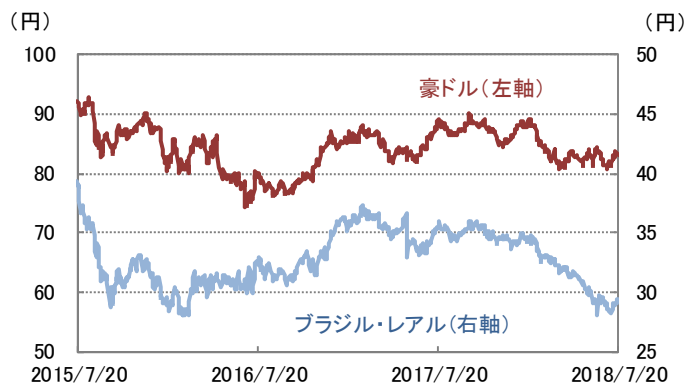


原油はロシアが増産との思惑が台頭し下落、金は続落

### ■為替市場



米ドル/円は一時1月以来となる113円台を回復、週間では米ドル/円、ユーロ/円ともに4週ぶりの下落



豪ドル/円は3週ぶりに下落、ブラジル・リアル/円は続伸

※原油先物はニューヨーク・マーカンタイル取引所 WTI先物価格  
(信頼できると判断したデータを基に三井住友トラスト・アセットマネジメント作成)

## ■ 主要指標の動き

		騰落率				
		先週末 7/20	1週間	1カ月	3カ月	
株式 関連	日経平均株価	22,697.88	0.44%	0.63%	2.42%	
	TOPIX	1,744.98	0.86%	▲0.44%	▲0.35%	
	JPX日経インデックス400	15,449.31	0.70%	▲0.48%	▲0.19%	
	NYダウ(米)	25,058.12	0.15%	1.62%	2.43%	
	S&P500(米)	2,801.83	0.02%	1.25%	4.93%	
	FTSE100(英)	7,678.79	0.22%	0.67%	4.22%	
	DAX(ドイツ)	12,561.42	0.16%	▲1.05%	0.17%	
	香港 ハンセンH株	10,682.64	▲0.59%	▲7.15%	▲11.38%	
	中国 上海総合	2,829.27	▲0.07%	▲2.97%	▲7.89%	
	インド ムンバイSENSEX	36,496.37	▲0.12%	2.67%	6.05%	
	ブラジル ボベスバ	78,571.29	2.58%	8.94%	▲8.16%	
	債券 関連	日本10年国債利回り	0.030%	▲0.010	▲0.005	▲0.025
		米国10年国債利回り	2.893%	0.066	▲0.046	▲0.067
ドイツ10年国債利回り		0.370%	0.030	▲0.007	▲0.220	
米国ハイイールド債券		386.67	0.09%	▲0.03%	0.30%	
その他		東証REIT指数	1,782.36	0.68%	2.44%	4.18%
	S&P先進国REIT指数	259.21	▲1.08%	0.93%	6.92%	
	S&P香港REIT指数	424.63	▲0.30%	4.57%	7.51%	
	S&PシンガポールREIT指数	324.74	0.89%	3.56%	▲4.79%	
	ブルームバーグ商品指数	83.68	▲0.18%	▲3.57%	▲6.86%	
	NY金先物	1,231.10	▲0.81%	▲3.41%	▲8.01%	
	アレリアンMLPインデックス	1,250.11	1.91%	1.62%	7.65%	
	為替 レート (対円)	米ドル	112.61	▲0.13%	2.29%	4.77%
ユーロ	131.24	▲0.24%	2.97%	▲1.09%		
英ポンド	146.61	▲1.37%	1.15%	▲3.10%		
豪ドル	82.97	▲0.78%	2.05%	▲0.04%		
カナダ・ドル	84.90	▲0.91%	2.45%	0.09%		
ノルウェー・クローネ	13.68	▲1.65%	1.79%	▲0.73%		
ブラジル・リアル	29.38	1.24%	0.03%	▲7.46%		
香港ドル	14.35	▲0.14%	2.28%	4.74%		
シンガポール・ドル	82.25	▲0.60%	1.36%	0.54%		
中国・人民元	16.62	▲1.71%	▲2.06%	▲2.92%		
インド・ルピー	1.64	▲1.20%	1.23%	0.00%		
インドネシア・ルピア	0.78	▲1.27%	▲1.27%	0.00%		
トルコ・リラ	23.42	1.04%	0.95%	▲11.89%		
南アフリカ・ランド	8.31	▲2.12%	3.62%	▲7.46%		
メキシコ・ペソ	5.92	▲0.50%	10.45%	1.54%		

※債券の騰落率は利回りの変化幅  
 ※米国ハイイールド債券はICE BofAメリルリンチ・US・ハイイールド・BB-B・インデックス  
 ※東証REIT指数は配当なし  
 ※S&P先進国REIT指数は除く日本、米ドルベース、配当なし  
 ※S&P香港REIT指数、S&PシンガポールREIT指数は米ドルベース、配当なし  
 ※NY金先物は1トロイオンス当たりの米ドル建価格  
 ※アレリアンMLPインデックスは米ドルベース、配当込み  
 ※インドネシア・ルピアは100通貨単位での表示

## ■ 主要経済指標

### 【国内】

貿易統計(6月)・・・輸出は前年同月比+6.7%、中国向けが好調。貿易収支は2カ月ぶりの黒字。  
 全国消費者物価指数(6月)・・・生鮮食品を除くコア指数は前年同月比+0.8%、エネルギー価格の上昇が影響。

### 【海外】

#### <米国>

鉱工業生産指数(6月)・・・前月比+0.6%、2カ月ぶりに上昇。第2四半期は前期比年率+6.0%と伸びが加速。  
 住宅着工件数(6月)・・・前月比▲12.3%の年率換算117.3万戸、2017年9月以来の低水準。着工許可件数も減少。

## ■ 今週の焦点

### 【国内】

日付	イベント
7/24	全国百貨店売上高(6月)
7/27	東京都都区部消費者物価指数(7月)

### 【海外】

日付	イベント
7/23	米中古住宅販売件数(6月)
7/24	ユーロ圏総合PMI(購買担当者指数)(7月)
7/25	米新築住宅販売件数(6月)
7/26	ECB(欧州中央銀行)理事会結果発表
7/27	米実質GDP(国内総生産)成長率(2018年4-6月期)

(信頼できると判断したデータを基に三井住友トラスト・アセットマネジメント作成)

### 【ご留意事項】

- 当資料は三井住友トラスト・アセットマネジメントが投資判断の参考となる情報提供を目的として作成したものであり、金融商品取引法に基づく開示書類ではありません。
- ご購入のお申込みの際は最新の投資信託説明書(交付目論見書)の内容を必ずご確認のうえ、ご自身でご判断ください。
- 投資信託は値動きのある有価証券等(外貨建資産には為替変動リスクを伴います。)に投資しますので基準価額は変動します。したがって、投資元本や利回りが保証されるものではありません。ファンドの運用による損益は全て投資者の皆様へ帰属します。
- 投資信託は預貯金や保険契約とは異なり預金保険機構および保険契約者保護機構等の保護の対象ではありません。また、証券会社以外でご購入いただいた場合は、投資者保護基金の保護の対象ではありません。
- 当資料は信頼できると判断した各種情報等に基づき作成していますが、その正確性、完全性を保証するものではありません。また、今後予告なく変更される場合があります。
- 当資料中の図表、数値、その他データについては、過去のデータに基づき作成したものであり、将来の成果を示唆あるいは保証するものではありません。
- 当資料で使用している各指数に関する著作権等の知的財産権、その他の一切の権利はそれぞれの指数の開発元もしくは公表元に帰属します。