

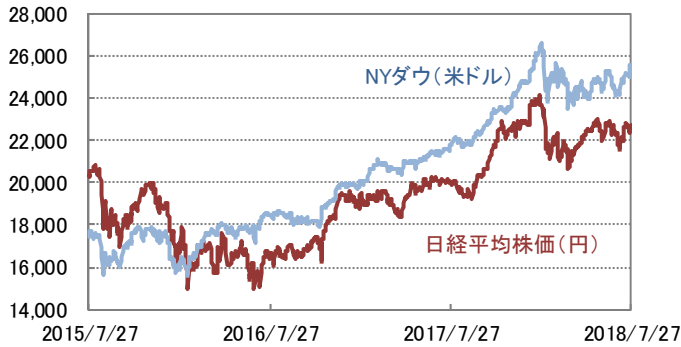
ウィークリーレポート

2018年7月30日号

■先週の市場の動き

米国とEU(欧州連合)の貿易摩擦激化への懸念後退、中国の財政政策積極化の動きから市場心理が改善。欧米やアジアの株式が上昇。日銀が長期金利操作目標の柔軟化を検討との報道から国内金利が上昇

■株式市場



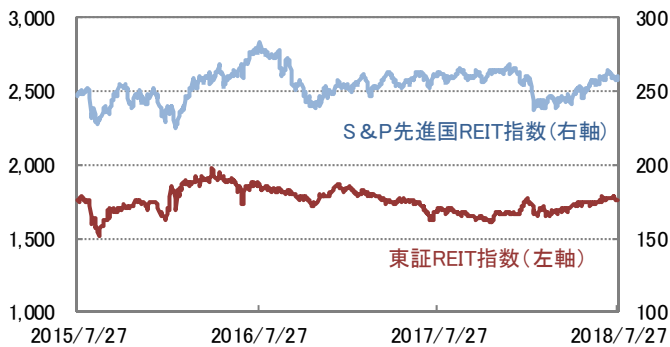
日経平均株価は円安傾向の一服や日銀の政策修正への思惑が重石となり小幅上昇、NYダウは好決算銘柄への買いが牽引

■債券市場



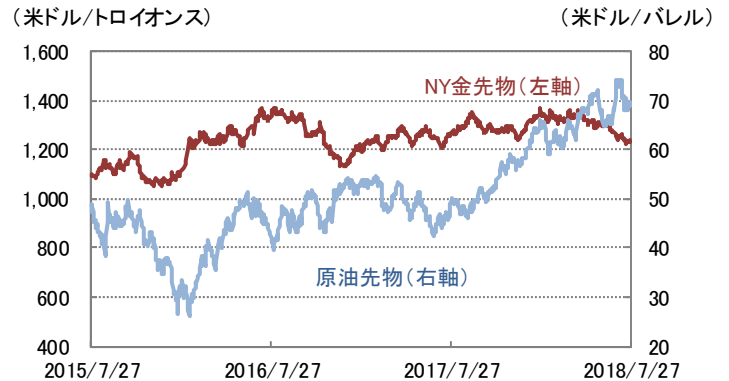
日本10年国債利回りは取引時間中に一時0.105%まで上昇、米国国債にも売りが波及し10年国債利回りは2.9%台後半へ

■REIT市場



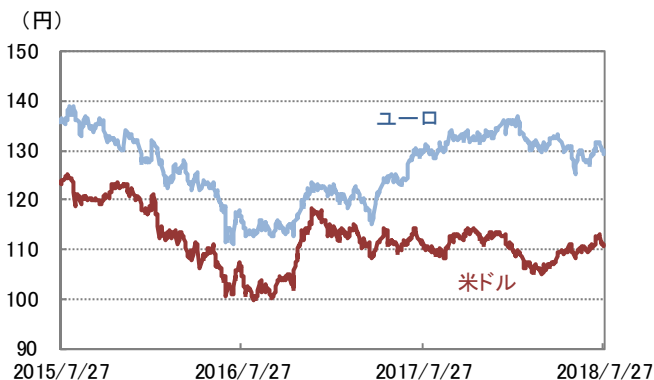
国内は金利上昇を警戒し8週ぶりに下落、海外は3週連続で下落

■コモディティ市場

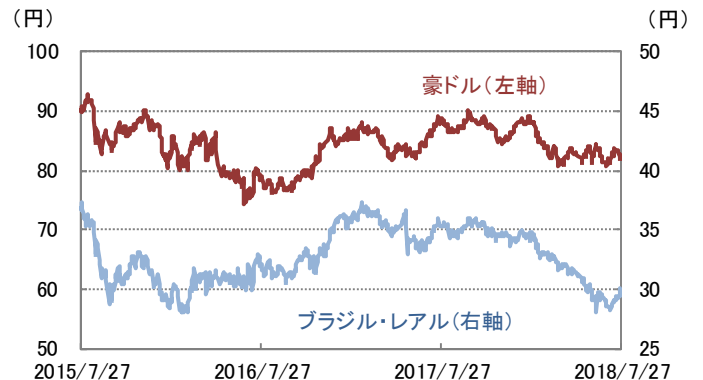


原油は限月交代の影響などから持ち高調整の売りに押されて下落、金は米ドル高が重石となり下落

■為替市場



米ドル/円は日銀の政策修正への思惑から下落、ユーロ/円も下落、ECB(欧州中央銀行)は利上げへの慎重姿勢を維持



豪ドル/円は続落、ブラジル・リアル/円は続伸

※原油先物はニューヨーク・マーカンタイル取引所 WTI先物価格
(信頼できると判断したデータを基に三井住友トラスト・アセットマネジメント作成)

■ 主要指標の動き

		騰落率				
		先週末 7/27	1週間	1カ月	3カ月	
株式 関連	日経平均株価	22,712.75	0.07%	1.98%	1.09%	
	TOPIX	1,775.76	1.76%	2.56%	▲0.08%	
	JPX日経インデックス400	15,694.70	1.59%	2.37%	▲0.12%	
	NYダウ(米)	25,451.06	1.57%	5.53%	4.69%	
	S&P500(米)	2,818.82	0.61%	4.42%	5.58%	
	FTSE100(英)	7,701.31	0.29%	1.04%	2.65%	
	DAX(ドイツ)	12,860.40	2.38%	4.14%	2.22%	
	香港 ハンセンH株	11,047.42	3.41%	1.55%	▲8.45%	
	中国 上海総合	2,873.59	1.57%	2.15%	▲6.77%	
	インド ムンバイSENSEX	37,336.85	2.30%	6.02%	6.77%	
	ブラジル ボベスバ	79,866.10	1.65%	13.11%	▲7.61%	
	債券 関連	日本10年国債利回り	0.100%	0.070	0.070	0.050
		米国10年国債利回り	2.954%	0.061	0.129	▲0.003
ドイツ10年国債利回り		0.403%	0.033	0.082	▲0.168	
米国ハイイールド債券		387.95	0.33%	0.66%	1.02%	
その他		東証REIT指数	1,760.43	▲1.23%	▲0.61%	1.85%
	S&P先進国REIT指数	257.49	▲0.66%	▲0.19%	3.71%	
	S&P香港REIT指数	434.87	2.41%	7.73%	11.36%	
	S&PシンガポールREIT指数	325.34	0.18%	4.11%	▲3.67%	
	ブルームバーグ商品指数	84.84	1.38%	▲2.64%	▲5.08%	
	NY金先物	1,232.70	▲0.62%	▲1.86%	▲6.85%	
	アレリアンMLPインデックス	1,269.39	1.54%	5.26%	8.51%	
	為替 レート (対円)	米ドル	111.12	▲1.32%	1.12%	1.62%
ユーロ		129.31	▲1.47%	1.01%	▲2.33%	
英ポンド		145.54	▲0.73%	0.14%	▲4.36%	
豪ドル		81.92	▲1.27%	1.04%	▲0.84%	
カナダ・ドル		84.98	0.09%	2.92%	0.06%	
ノルウェー・クローネ		13.57	▲0.80%	0.30%	▲0.88%	
ブラジル・リアル		29.65	0.92%	2.56%	▲5.66%	
香港ドル		14.16	▲1.32%	1.14%	1.58%	
シンガポール・ドル		81.44	▲0.98%	0.99%	▲1.01%	
中国・人民元		16.36	▲1.56%	▲2.09%	▲5.21%	
インド・ルピー		1.63	▲0.61%	0.62%	▲1.21%	
インドネシア・ルピア		0.77	▲1.28%	▲1.28%	▲2.53%	
トルコ・リラ		22.84	▲2.48%	▲4.07%	▲14.97%	
南アフリカ・ランド	8.39	0.96%	3.45%	▲4.88%		
メキシコ・ペソ	5.97	0.84%	8.35%	2.58%		

※債券の騰落率は利回りの変化幅
 ※米国ハイイールド債券はICE BofAメリルリンチ・US・ハイイールド・BB-B・インデックス
 ※東証REIT指数は配当なし
 ※S&P先進国REIT指数は除く日本、米ドルベース、配当なし
 ※S&P香港REIT指数、S&PシンガポールREIT指数は米ドルベース、配当なし
 ※NY金先物は1トロイオンス当たりの米ドル建価格
 ※アレリアンMLPインデックスは米ドルベース、配当込み
 ※インドネシア・ルピアは100通貨単位での表示

■ 主要経済指標

【国内】

全国百貨店売上高(6月)・・・前年同月比+3.1%、2カ月ぶりにプラス。気温上昇で衣料品が好調。
 東京都都区消費者物価指数(7月)・・・生鮮食品を除くコア指数は前年同月比+0.8%、エネルギー関連が上昇。

【海外】

<米国>

中古住宅販売件数(6月)・・・前月比▲0.6%の年率換算538万戸、3カ月連続減少。前年同月比は▲2.2%。
 新築住宅販売件数(6月)・・・前月比▲5.3%の年率換算63.1万戸、8カ月ぶりの低水準。
 実質GDP(国内総生産)成長率(2018年4-6月期)・・・速報値は前期比年率+4.1%、2014年7-9月期以来の高成長。

<欧州>

ユーロ圏総合PMI(購買担当者指数)(7月)・・・前月から▲0.6ポイントの54.3、製造業が上昇。サービス部門は低下。

■ 今週の焦点

【国内】

日付	イベント
7/31	鉱工業生産指数(6月)
7/31	消費者態度指数(7月)
7/31	日銀金融政策決定会合(30日～)

【海外】

日付	イベント
7/31	ユーロ圏実質GDP成長率(2018年4-6月期)
8/1	ISM(米供給管理協会)製造業景況指数(7月)
8/1	FOMC(米連邦公開市場委員会)結果発表
8/2	BOE(英中央銀行)金融政策委員会結果発表
8/3	米雇用統計(7月)

(信頼できると判断したデータを基に三井住友トラスト・アセットマネジメント作成)

【ご留意事項】

- 当資料は三井住友トラスト・アセットマネジメントが投資判断の参考となる情報提供を目的として作成したものであり、金融商品取引法に基づく開示書類ではありません。
- ご購入のお申込みの際は最新の投資信託説明書(交付目論見書)の内容を必ずご確認のうえ、ご自身でご判断ください。
- 投資信託は値動きのある有価証券等(外貨建資産には為替変動リスクを伴います。)に投資しますので基準価額は変動します。したがって、投資元本や利回りが保証されるものではありません。ファンドの運用による損益は全て投資者の皆様へ帰属します。
- 投資信託は預貯金や保険契約とは異なり預金保険機構および保険契約者保護機構等の保護の対象ではありません。また、証券会社以外でご購入いただいた場合は、投資者保護基金の保護の対象ではありません。
- 当資料は信頼できると判断した各種情報等に基づき作成していますが、その正確性、完全性を保証するものではありません。また、今後予告なく変更される場合があります。
- 当資料中の図表、数値、その他データについては、過去のデータに基づき作成したものであり、将来の成果を示唆あるいは保証するものではありません。
- 当資料で使用している各指数に関する著作権等の知的財産権、その他の一切の権利はそれぞれの指数の開発元もしくは公表元に帰属します。