

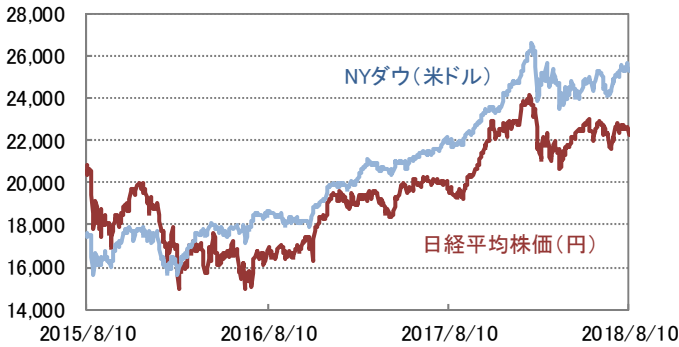
ウィークリーレポート

2018年8月13日号

■ 先週の市場の動き

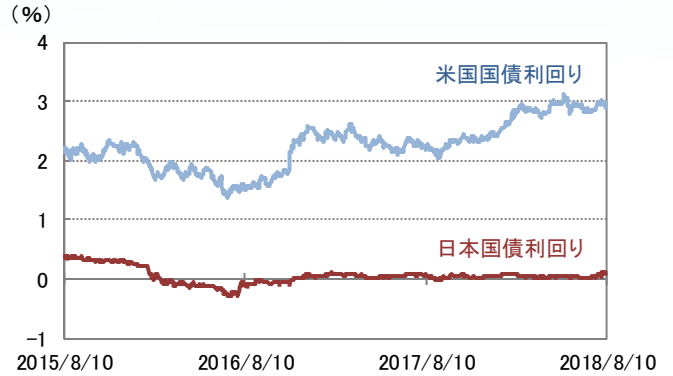
米国が対中制裁関税第2弾を23日に発動すると表明、中国は報復の構え。対米関係悪化や強権的な国内の政権運営への懸念を背景にトルコ・リラが急落、週末の海外市場でリスク回避機運が急速に高まる

■ 株式市場



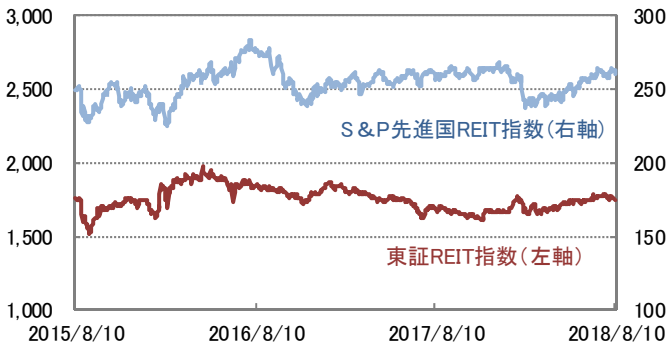
日経平均株価は日米の新貿易協議の動向を警戒し約1か月ぶりの安値、NYダウは週末にかけて3日連続で下落

■ 債券市場



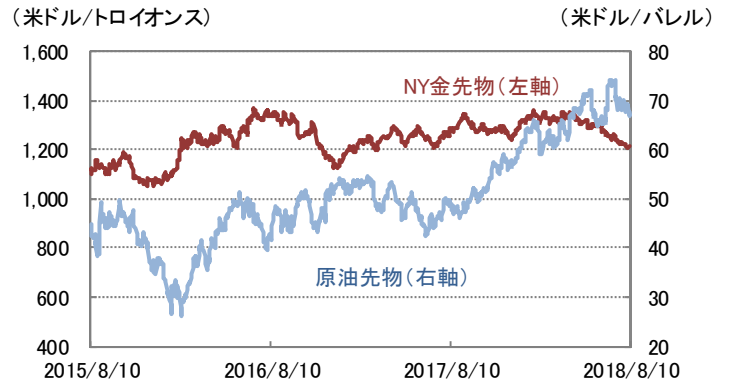
日本10年国債利回りは横ばい圏の推移、米国10年国債利回りはトルコ情勢の悪化を背景に急低下

■ REIT市場



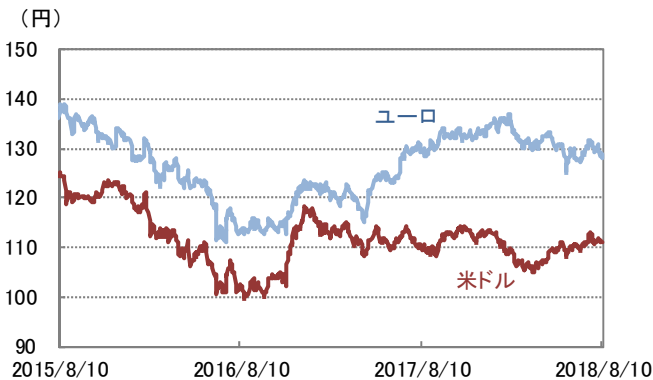
国内は5日連続で下落、海外も2週ぶりの下落

■ コモディティ市場

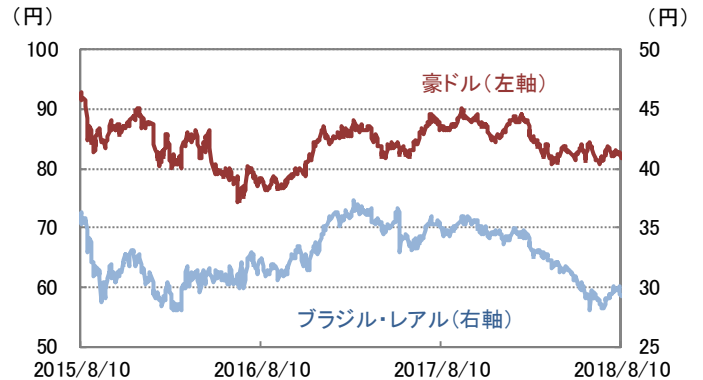


原油は先行きの需給の緩みを警戒し下落、金も米中貿易摩擦激化を背景とした米ドル高を懸念し下落

■ 為替市場



米ドル/円、ユーロ/円ともに下落、米中貿易摩擦や英国のEU(欧州連合)離脱を巡る不透明感から円買いの動きが優勢



豪ドル/円は2週ぶりに下落、ブラジル・リアル/円は5週ぶりに下落

※原油先物はニューヨーク・マーカンタイル取引所 WTI先物価格
(信頼できると判断したデータを基に三井住友トラスト・アセットマネジメント作成)

■ 主要指標の動き

		先週末	騰落率					先週末	変化率		
		8/10	1週間	1カ月	3カ月			8/10	1週間	1カ月	3カ月
株式 関連	日経平均株価	22,298.08	▲1.01%	0.46%	▲0.88%	為替 レート (対円)	米ドル	110.92	▲0.80%	▲0.13%	0.87%
	TOPIX	1,720.16	▲1.29%	0.23%	▲3.23%		ユーロ	127.90	▲1.26%	▲2.04%	▲1.79%
	JPX日経インデックス400	15,207.17	▲1.33%	▲0.04%	▲3.01%		英ポンド	142.39	▲2.18%	▲3.29%	▲4.37%
	NYダウ(米)	25,313.14	▲0.59%	1.58%	2.32%		豪ドル	81.77	▲0.66%	▲1.55%	▲0.33%
	S&P500(米)	2,833.28	▲0.25%	1.41%	4.05%		カナダ・ドル	85.02	▲0.98%	0.31%	▲0.67%
	FTSE100(英)	7,667.01	0.10%	▲0.33%	▲0.44%		ルウェー・クローネ	13.34	▲1.62%	▲3.68%	▲1.98%
	DAX(ドイツ)	12,424.35	▲1.52%	▲1.47%	▲4.60%		ブラジル・リアル	29.17	▲2.11%	1.74%	▲4.67%
	香港 ハンセンH株	10,943.08	2.33%	1.09%	▲10.55%		香港ドル	14.13	▲0.77%	▲0.14%	0.86%
	中国 上海総合	2,795.31	2.00%	▲1.14%	▲11.94%		シンガポール・ドル	81.18	▲0.66%	▲1.06%	▲0.48%
	インド ムンバイSENSEX	37,869.23	0.83%	4.50%	7.44%		中国・人民元	16.26	▲0.49%	▲3.10%	▲5.90%
	ブラジル ボベスバ	76,514.35	▲6.04%	2.21%	▲10.89%		インド・ルピー	1.63	▲0.61%	0.00%	▲1.21%
	債券 関連	日本10年国債利回り	0.100%	▲0.005	0.065		0.050	インドネシア・ルピア	0.77	▲1.28%	▲1.28%
米国10年国債利回り		2.873%	▲0.076	0.024	▲0.089	トルコ・リラ	19.92	▲9.37%	▲15.91%	▲22.31%	
ドイツ10年国債利回り		0.317%	▲0.091	▲0.003	▲0.240	南アフリカ・ランド	8.11	▲2.41%	▲2.05%	▲7.31%	
米国ハイイールド債券		389.93	0.16%	1.03%	1.43%	メキシコ・ペソ	5.93	▲1.17%	2.42%	5.52%	
その他	東証REIT指数	1,749.37	▲1.12%	▲1.03%	0.70%	※債券の騰落率は利回りの変化幅					
	S&P先進国REIT指数	259.66	▲1.49%	▲1.23%	2.33%	※米国ハイイールド債券はICE BofAメリルリンチ・US・ハイイールド・BB-B・インデックス					
	S&P香港REIT指数	431.82	1.52%	2.67%	11.30%	※東証REIT指数は配当なし					
	S&PシンガポールREIT指数	319.71	▲0.32%	▲1.02%	▲2.89%	※S&P先進国REIT指数は除く日本、米ドルベース、配当なし					
	ブルームバーグ商品指数	84.23	▲0.79%	▲1.79%	▲6.98%	※S&P香港REIT指数、S&PシンガポールREIT指数は米ドルベース、配当なし					
	NY金先物	1,211.10	▲0.26%	▲3.53%	▲8.41%	※NY金先物は1トロイオンス当たりの米ドル建価格					
	アレリアンMLPインデックス	1,365.13	2.16%	11.80%	13.65%	※アレリアンMLPインデックスは米ドルベース、配当込み ※インドネシア・ルピアは100通貨単位での表示					

■ 主要経済指標

【国内】

毎月勤労統計調査(6月)・・・実質賃金は前年同月比+2.8%、21年5カ月ぶりの高い伸び。

景気ウォッチャー調査(7月)・・・現状判断指数は46.6、先行き判断指数は49.0。ともに2カ月ぶりの低下。

機械受注(6月)・・・船舶・電力を除く民需は前月比▲8.8%、2カ月連続の減少。政府は基調判断を下方修正。

実質GDP(国内総生産)成長率(2018年4-6月期、1次速報値)・・・前期比年率+1.9%、2四半期ぶりのプラス成長。内需が拡大。

【海外】

<米国>

消費者物価指数(7月)・・・コア指数は前年同月比+2.4%、2008年9月以来の高い伸び。

<中国>

貿易統計(7月)・・・米ドル建輸出は前年同月比+12.2%に加速。輸入は堅調な内需に支えられて同+27.3%。貿易黒字は縮小。

■ 今週の焦点

【国内】

日付	イベント
8/16	貿易統計(7月)

【海外】

日付	イベント
8/14	中国鉱工業生産指数(7月)
8/14	中国固定資産投資(7月)
8/15	米小売売上高(7月)
8/15	米鉱工業生産指数(7月)
8/16	米住宅着工件数(7月)
8/17	米消費者信頼感指数(8月、ミシガン大学調べ)

(信頼できると判断したデータを基に三井住友トラスト・アセットマネジメント作成)

【ご留意事項】

- 当資料は三井住友トラスト・アセットマネジメントが投資判断の参考となる情報提供を目的として作成したものであり、金融商品取引法に基づく開示書類ではありません。
- ご購入のお申込みの際は最新の投資信託説明書(交付目論見書)の内容を必ずご確認のうえ、ご自身でご判断ください。
- 投資信託は値動きのある有価証券等(外貨建資産には為替変動リスクを伴います。)に投資しますので基準価額は変動します。したがって、投資元本や利回りが保証されるものではありません。ファンドの運用による損益は全て投資者の皆様へ帰属します。
- 投資信託は預貯金や保険契約とは異なり預金保険機構および保険契約者保護機構等の保護の対象ではありません。また、証券会社以外でご購入いただいた場合は、投資者保護基金の保護の対象ではありません。
- 当資料は信頼できると判断した各種情報等に基づき作成していますが、その正確性、完全性を保証するものではありません。また、今後予告なく変更される場合があります。
- 当資料中の図表、数値、その他データについては、過去のデータに基づき作成したものであり、将来の成果を示唆あるいは保証するものではありません。
- 当資料で使用している各指数に関する著作権等の知的財産権、その他の一切の権利はそれぞれの指数の開発元もしくは公表元に帰属します。