

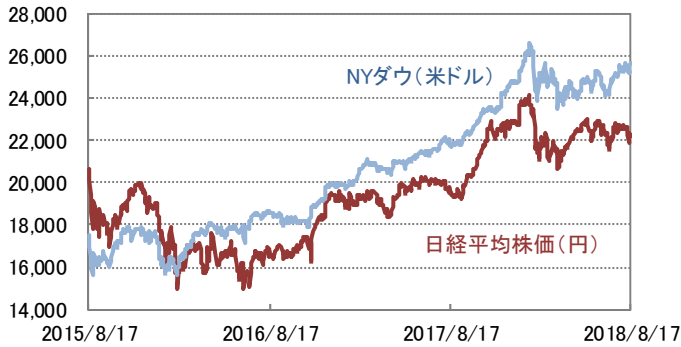
ウィークリーレポート

2018年8月20日号

■ 先週の市場の動き

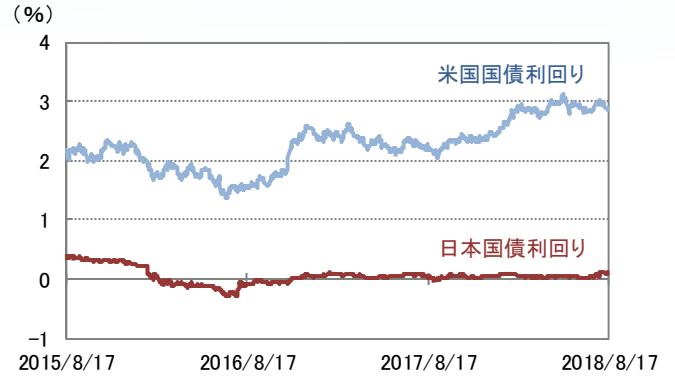
トルコ・リラ安や中国の景気指標悪化を背景にリスク回避の動きが先行。週後半は米中が次官級で通商交渉を再開する見通しとなり、市場心理が改善。トルコ情勢やイタリアの財政への懸念からユーロが一時大幅安

■ 株式市場



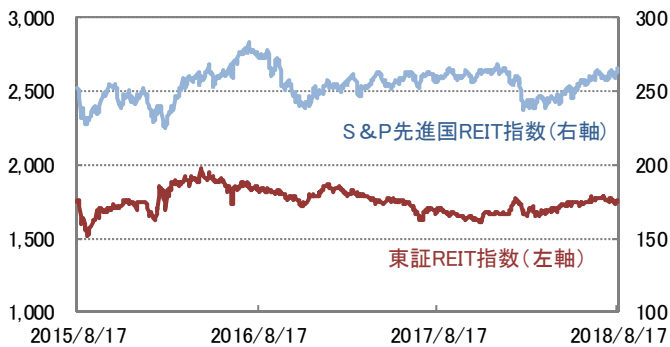
日経平均株価は3週連続で下落、NYダウは大手小売株や中国関連銘柄が上昇し反発

■ 債券市場



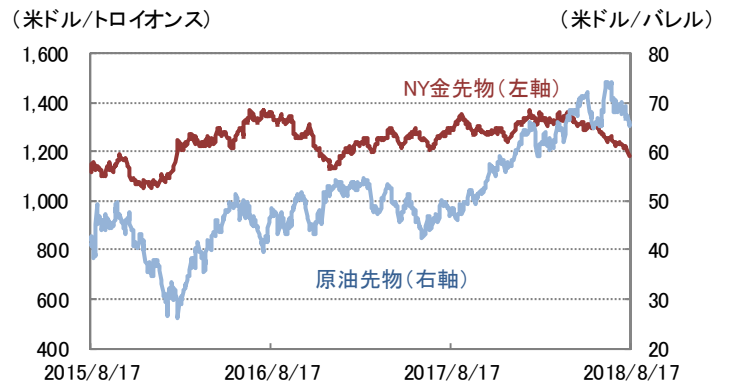
米国10年国債利回りは、リスク回避の国債買いは一服した一方、市場予想を下回る米景気指標が支えとなり低下

■ REIT市場



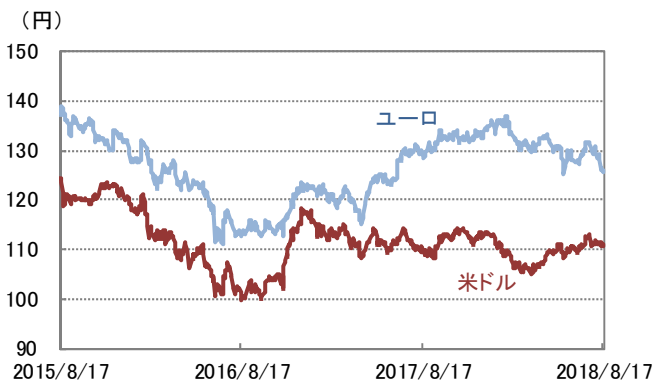
国内は週初に約2カ月ぶりの安値をつけ続落、海外は2017年12月以来の高値を回復し反発

■ コモディティ市場

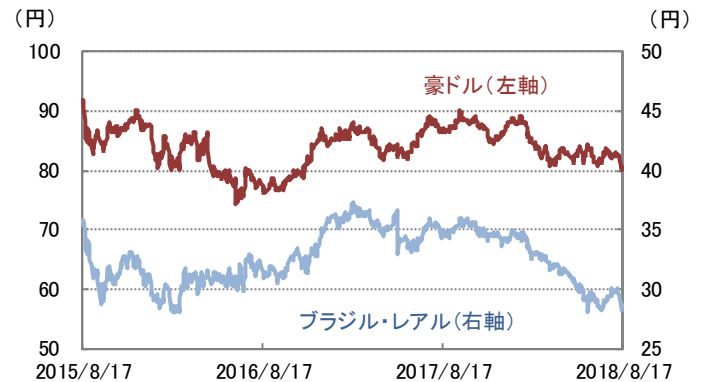


原油は米原油在庫増加を嫌気し7週連続で下落、金も大幅続落

■ 為替市場



米ドル/円はもみ合い推移、ユーロ/円は一時5月下旬以来となる125円台に下落



豪ドル/円、ブラジル・レアル/円ともに続落

※原油先物はニューヨーク・マーカンタイル取引所 WTI先物価格
(信頼できると判断したデータを基に三井住友トラスト・アセットマネジメント作成)

■ 主要指標の動き

		騰落率						変化率					
		先週末	1週間	1カ月	3カ月			先週末	1週間	1カ月	3カ月		
		8/17											
株式関連	日経平均株価	22,270.38	▲0.12%	▲1.88%	▲2.49%	為替レート (対円)	米ドル	110.89	▲0.03%	▲1.38%	0.51%		
	TOPIX	1,697.53	▲1.32%	▲2.72%	▲6.13%		ユーロ	126.08	▲1.42%	▲4.25%	▲3.24%		
	JPX日経インデックス400	15,038.47	▲1.11%	▲2.73%	▲5.76%		英ポンド	141.03	▲0.96%	▲5.23%	▲5.62%		
	NYダウ(米)	25,669.32	1.41%	2.19%	3.87%		豪ドル	80.51	▲1.54%	▲3.41%	▲2.98%		
	S&P500(米)	2,850.13	0.59%	1.44%	4.78%		カナダ・ドル	84.27	▲0.88%	▲1.55%	▲2.36%		
	FTSE100(英)	7,558.59	▲1.41%	▲0.89%	▲2.95%		ノルウェー・クローネ	13.07	▲2.02%	▲5.97%	▲4.39%		
	DAX(ドイツ)	12,210.55	▲1.72%	▲3.56%	▲6.89%		ブラジル・リアル	28.40	▲2.64%	▲2.47%	▲5.40%		
	香港 ハンセンH株	10,513.83	▲3.92%	▲0.74%	▲14.37%		香港ドル	14.12	▲0.07%	▲1.47%	0.50%		
	中国 上海総合	2,668.97	▲4.52%	▲4.62%	▲15.39%		シンガポール・ドル	80.63	▲0.68%	▲2.31%	▲2.03%		
	インド ムンバイSENSEX	37,947.88	0.21%	3.91%	7.96%		中国・人民元	16.10	▲0.98%	▲4.17%	▲7.04%		
	ブラジル ボベスバ	76,028.50	▲0.63%	▲2.69%	▲9.08%		インド・ルピー	1.59	▲2.45%	▲3.64%	▲3.05%		
	債券関連	日本10年国債利回り	0.095%	▲0.005	0.055		0.035	インドネシア・ルピア	0.76	▲1.30%	▲3.80%	▲3.80%	
		米国10年国債利回り	2.861%	▲0.013	0.001		▲0.251	トルコ・リラ	18.97	▲4.77%	▲18.09%	▲24.00%	
	ドイツ10年国債利回り	0.305%	▲0.012	▲0.041	▲0.335	南アフリカ・ランド	7.55	▲6.91%	▲11.28%	▲14.98%			
	米国ハイイールド債券	390.06	0.03%	0.92%	1.63%	メキシコ・ペソ	5.84	▲1.52%	▲2.18%	3.36%			
その他	東証REIT指数	1,743.67	▲0.33%	▲1.94%	0.29%	※債券の騰落率は利回りの変化幅							
	S&P先進国REIT指数	265.68	2.32%	2.63%	8.19%	※米国ハイイールド債券はICE BofAメリルリンチ・US・ハイイールド・BB-B・インデックス							
	S&P香港REIT指数	432.80	0.23%	2.63%	10.79%	※東証REIT指数は配当なし							
	S&PシンガポールREIT指数	321.26	0.48%	▲0.33%	▲1.35%	※S&P先進国REIT指数は除く日本、米ドルベース、配当なし							
	ブルームバーグ商品指数	83.35	▲1.05%	0.63%	▲7.71%	※S&P香港REIT指数、S&PシンガポールREIT指数は米ドルベース、配当なし							
	NY金先物	1,184.20	▲2.85%	▲3.51%	▲8.16%	※NY金先物は1トロイオンス当たりの米ドル建価格							
	アレリアンMLPインデックス	1,351.29	▲1.01%	11.24%	9.15%	※アレリアンMLPインデックスは米ドルベース、配当込み							
						※インドネシア・ルピアは100通貨単位での表示							

■ 主要経済指標

【国内】

貿易統計(7月)・・・輸出は前年同月比+3.9%、中国やタイ向けが好調。貿易収支は2カ月ぶりの赤字。

【海外】

<米国>

小売売上高(7月)・・・前月比+0.5%、6カ月連続増加。6月分は同+0.2%に下方修正。

鉱工業生産指数(7月)・・・前月比+0.1%、上昇率は鈍化。

住宅着工件数(7月)・・・前月比+0.9%の年率換算116.8万戸。着工許可件数は同+1.5%。

消費者信頼感指数(8月、ミシガン大学調べ)・・・前月から▲2.6ポイントの95.3、11カ月ぶりの低水準。

<中国>

固定資産投資(1-7月累計)・・・前年同期比+5.5%、1-6月累計の同+6.0%から急減速。

■ 今週の焦点

【国内】

日付	イベント
8/21	全国百貨店売上高(7月)
8/24	全国消費者物価指数(7月)

【海外】

日付	イベント
8/22	米中古住宅販売件数(7月)
8/23	米新築住宅販売件数(7月)
8/23	ユーロ圏総合PMI(購買担当者指数)(8月)
8/24	米耐久財受注(7月)

(信頼できると判断したデータを基に三井住友トラスト・アセットマネジメント作成)

【ご留意事項】

- 当資料は三井住友トラスト・アセットマネジメントが投資判断の参考となる情報提供を目的として作成したものであり、金融商品取引法に基づく開示書類ではありません。
- ご購入のお申込みの際は最新の投資信託説明書(交付目論見書)の内容を必ずご確認のうえ、ご自身でご判断ください。
- 投資信託は値動きのある有価証券等(外貨建資産には為替変動リスクを伴います。)に投資しますので基準価額は変動します。したがって、投資元本や利回りが保証されるものではありません。ファンドの運用による損益は全て投資者の皆様へ帰属します。
- 投資信託は預貯金や保険契約とは異なり預金保険機構および保険契約者保護機構等の保護の対象ではありません。また、証券会社以外でご購入いただいた場合は、投資者保護基金の保護の対象ではありません。
- 当資料は信頼できると判断した各種情報等に基づき作成していますが、その正確性、完全性を保証するものではありません。また、今後予告なく変更される場合があります。
- 当資料中の図表、数値、その他データについては、過去のデータに基づき作成したものであり、将来の成果を示唆あるいは保証するものではありません。
- 当資料で使用している各指数に関する著作権等の知的財産権、その他の一切の権利はそれぞれの指数の開発元もしくは公表元に帰属します。