

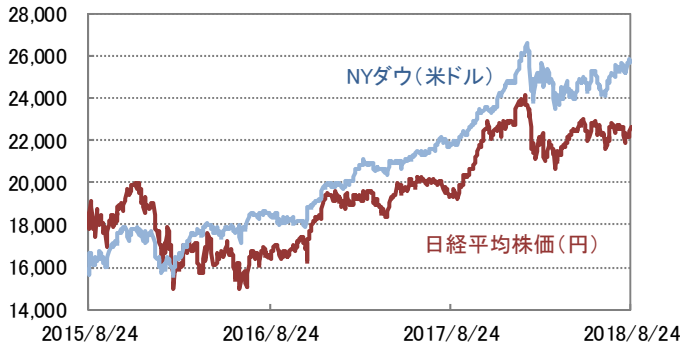
ウィークリーレポート

2018年8月27日号

■ 先週の市場の動き

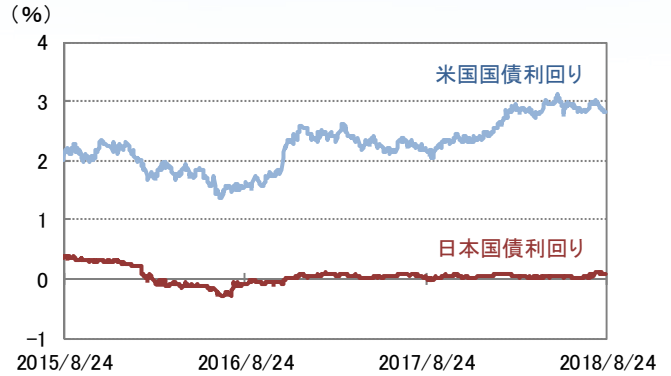
米中が追加関税の第2弾を発動。米大統領の元側近が有罪評決を受け、先行きの政権運営の不透明感が意識された。週末のFRB（米連邦準備理事会）議長講演を受けてFRBが利上げを急がないとの見方が強まった。

■ 株式市場



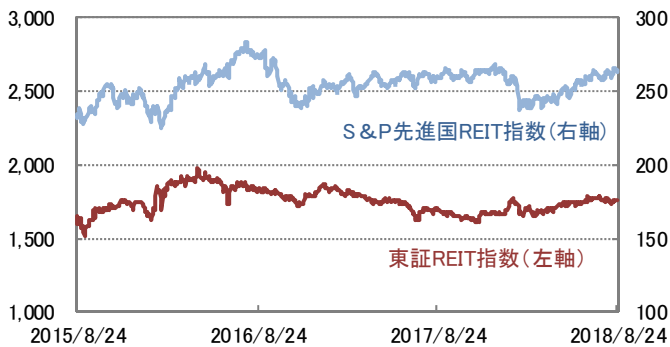
日経平均株価は円安・米ドル高を背景に上昇、NYダウは好決算銘柄への買いで一時2月1日以来の高値を回復

■ 債券市場



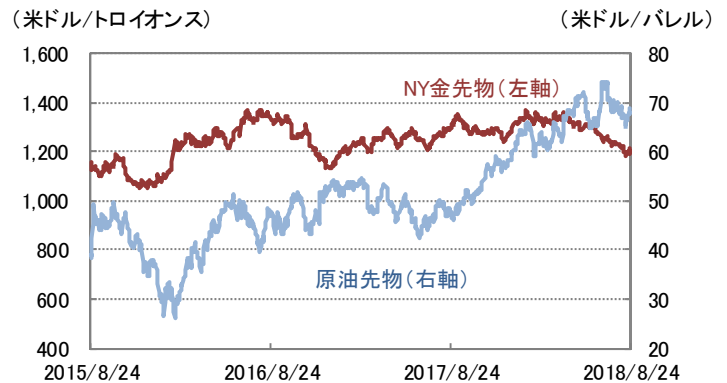
米国10年国債利回りは、週後半に米中の通商交渉やFRB議長の講演を控えて買い戻しの動きが先行し低下

■ REIT市場



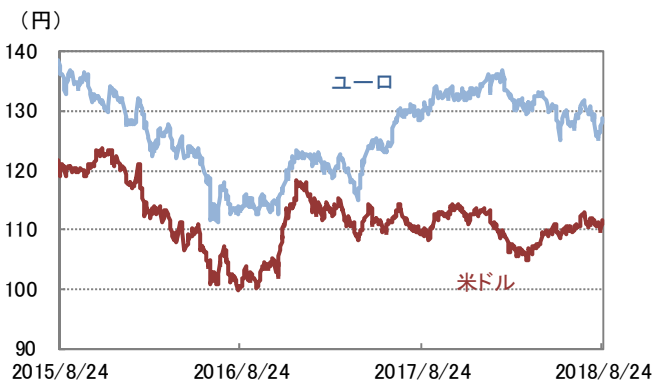
国内は3週ぶりに上昇、海外は週初に約8カ月ぶりの高値をつける場面もあったが反落

■ コモディティ市場

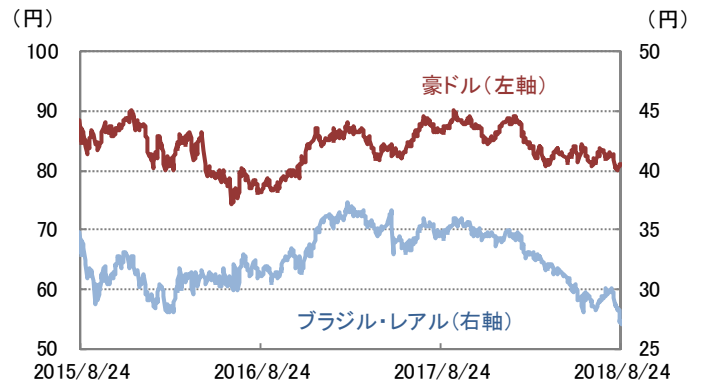


原油は米原油在庫の減小などから需給ひっ迫懸念が台頭し8週ぶりに上昇、金も対ユーロでの米ドル安が追い風となり上昇

■ 為替市場



米ドル/円は米利上げ継続観測が支えとなり上昇、ユーロ/円も前々週に急落したが一先ず買い戻しの動きが活発化し反発



豪ドル/円は3週ぶりに反発、ブラジル・リアル/円はブラジルの大統領選挙戦情勢の混迷が懸念され大幅下落

※原油先物はニューヨーク・マーカンタイル取引所 WTI先物価格
(信頼できると判断したデータを基に三井住友トラスト・アセットマネジメント作成)

■ 主要指標の動き

	先週末	騰落率				先週末	変化率				
		8/24	1週間	1カ月			3カ月	8/24	1週間	1カ月	3カ月
株式関連	日経平均株価	22,601.77	1.49%	0.41%	0.73%	米ドル	111.51	0.56%	0.22%	1.66%	
	TOPIX	1,709.20	0.69%	▲2.16%	▲3.74%	ユーロ	128.72	2.09%	▲1.02%	0.26%	
	JPX日経インデックス400	15,119.38	0.54%	▲2.19%	▲3.55%	英ポンド	142.80	1.26%	▲2.00%	▲2.54%	
	NYダウ(米)	25,790.35	0.47%	2.17%	3.94%	豪ドル	80.87	0.45%	▲1.43%	▲2.52%	
	S&P500(米)	2,874.69	0.86%	1.92%	5.39%	カナダ・ドル	85.15	1.04%	0.82%	▲0.29%	
	FTSE100(英)	7,577.49	0.25%	▲1.71%	▲1.80%	ノルウェー・クローネ	13.30	1.76%	▲1.92%	▲1.99%	
	DAX(ドイツ)	12,394.52	1.51%	▲2.32%	▲3.58%	ブラジル・リアル	27.08	▲4.65%	▲7.92%	▲10.39%	
	香港 ハンセン指数	27,671.87	1.68%	▲3.46%	▲10.04%	香港ドル	14.21	0.64%	0.21%	1.65%	
	中国 上海総合	2,729.43	2.27%	▲6.06%	▲13.48%	シンガポール・ドル	81.23	0.74%	▲0.25%	▲0.54%	
	インド ムンバイSENSEX	38,251.80	0.80%	3.87%	10.35%	中国・人民元	16.21	0.68%	▲0.98%	▲5.59%	
	ブラジル ボベスバ	76,262.23	0.31%	▲3.65%	▲4.82%	インド・ルピー	1.61	1.26%	▲1.23%	▲0.62%	
	債券関連	日本10年国債利回り	0.095%	0.000	0.010	0.050	インドネシア・ルピア	0.77	1.32%	0.00%	▲1.28%
		米国10年国債利回り	2.810%	▲0.051	▲0.139	▲0.167	トルコ・リラ	18.33	▲3.37%	▲21.97%	▲23.43%
ドイツ10年国債利回り		0.345%	0.040	▲0.052	▲0.127	南アフリカ・ランド	7.75	2.65%	▲6.17%	▲12.03%	
米国ハイイールド債券		391.44	0.35%	1.08%	2.01%	メキシコ・ペソ	5.87	0.51%	▲0.17%	5.20%	
東証REIT指数		1,760.19	0.95%	0.24%	0.78%	※債券の騰落率は利回りの変化幅					
S&P先進国REIT指数	264.50	▲0.44%	2.55%	5.50%	※米国ハイイールド債券はICE BofAメリルリンチ・US・ハイイールド・BB-B・インデックス						
S&P香港REIT指数	434.14	0.31%	0.29%	7.61%	※東証REIT指数は配当なし						
S&PシンガポールREIT指数	322.15	0.28%	▲1.70%	▲0.74%	※S&P先進国REIT指数は除く日本、米ドルベース、配当なし						
ブルームバーグ商品指数	83.69	0.41%	▲0.46%	▲8.55%	※S&P香港REIT指数、S&PシンガポールREIT指数は米ドルベース、配当なし						
NY金先物	1,213.30	2.46%	▲1.73%	▲7.37%	※NY金先物は1トロイオンス当たりの米ドル建価格						
アレリアンMLPインデックス	1,360.18	0.66%	7.78%	11.97%	※アレリアンMLPインデックスは米ドルベース、配当込み						
					※インドネシア・ルピアは100通貨単位での表示						

■ 主要経済指標

【国内】

全国百貨店売上高(7月)・・・前年同月比▲6.1%、2カ月ぶりにマイナス。衣料品が大幅減。

全国消費者物価指数(7月)・・・生鮮食品を除くコア指数は前年同月比+0.8%、上昇は19カ月連続。

【海外】

<米国>

中古住宅販売件数(7月)・・・前月比▲0.7%の年率換算534万戸、4カ月連続の減少。前年同月比▲1.5%。

新築住宅販売件数(7月)・・・前月比▲1.7%の年率換算62.7万戸、9カ月ぶりの低水準。

耐久財受注(7月)・・・設備投資の先行指標とされる非国防資本財(航空機を除く)は前月比+1.4%。

<ユーロ圏>

ユーロ圏総合PMI(購買担当者指数)(8月)・・・前月から+0.1ポイントの54.4。サービス業が上昇、製造業は低下。

■ 今週の焦点

【国内】

日付	イベント
8/29	消費者態度指数(8月)
8/31	鉱工業生産指数(7月)

【海外】

日付	イベント
8/28	米消費者信頼感指数(8月、コンファレンス・ボード調べ)
8/30	米個人消費支出デフレーター(7月)
8/31	中国製造業PMI(8月、政府発表分)
8/31	ユーロ圏消費者物価指数(8月)

(信頼できると判断したデータを基に三井住友トラスト・アセットマネジメント作成)

【ご留意事項】

- 当資料は三井住友トラスト・アセットマネジメントが投資判断の参考となる情報提供を目的として作成したものであり、金融商品取引法に基づく開示書類ではありません。
- ご購入のお申込みの際は最新の投資信託説明書(交付目論見書)の内容を必ずご確認のうえ、ご自身でご判断ください。
- 投資信託は値動きのある有価証券等(外貨建資産には為替変動リスクを伴います。)に投資しますので基準価額は変動します。したがって、投資元本や利回りが保証されるものではありません。ファンドの運用による損益は全て投資者の皆様へ帰属します。
- 投資信託は預貯金や保険契約とは異なり預金保険機構および保険契約者保護機構等の保護の対象ではありません。また、証券会社以外でご購入いただいた場合は、投資者保護基金の保護の対象ではありません。
- 当資料は信頼できると判断した各種情報等に基づき作成していますが、その正確性、完全性を保証するものではありません。また、今後予告なく変更される場合があります。
- 当資料中の図表、数値、その他データについては、過去のデータに基づき作成したものであり、将来の成果を示唆あるいは保証するものではありません。
- 当資料で使用している各指数に関する著作権等の知的財産権、その他の一切の権利はそれぞれの指数の開発元もしくは公表元に帰属します。