

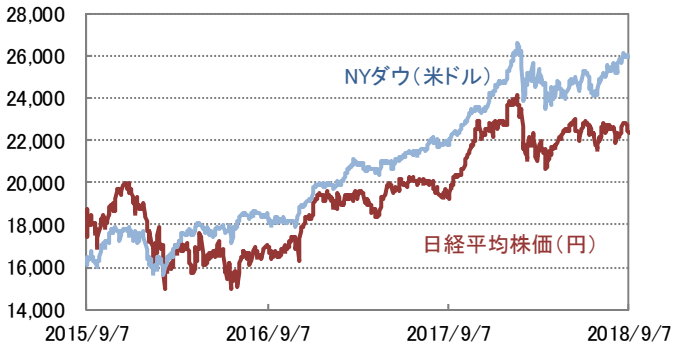
# ウィークリーレポート

## 2018年9月10日号

### ■ 先週の市場の動き

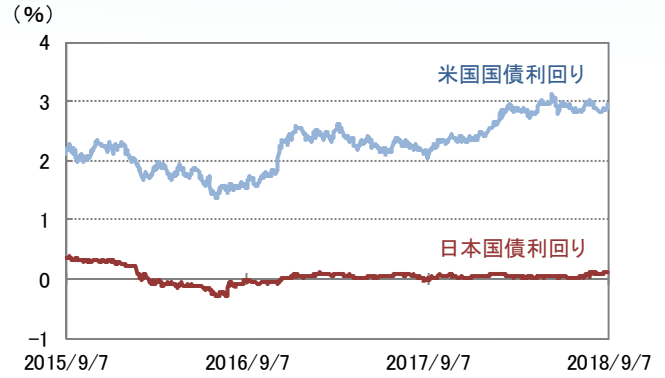
米国、カナダの貿易協議の難航や米中貿易摩擦激化への懸念が市場心理の重石。米国ではSNS(交流サイト)に対する先行きの規制強化などへの懸念からハイテク株が軟調。多くの新興国通貨が一時対米ドルで直近の安値を更新

### ■ 株式市場



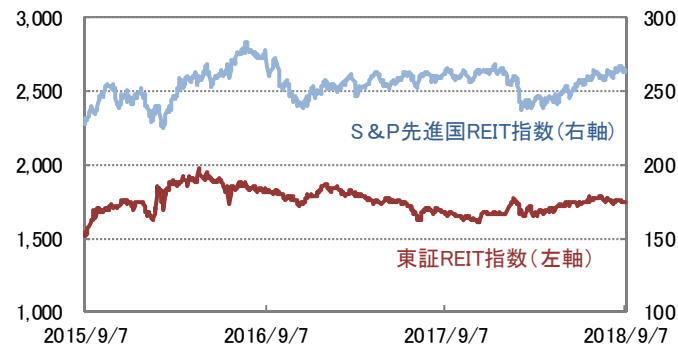
日経平均株価は台風、地震の被害や円高進行も売り材料となり大幅反落、NYダウは4週ぶりに下落

### ■ 債券市場



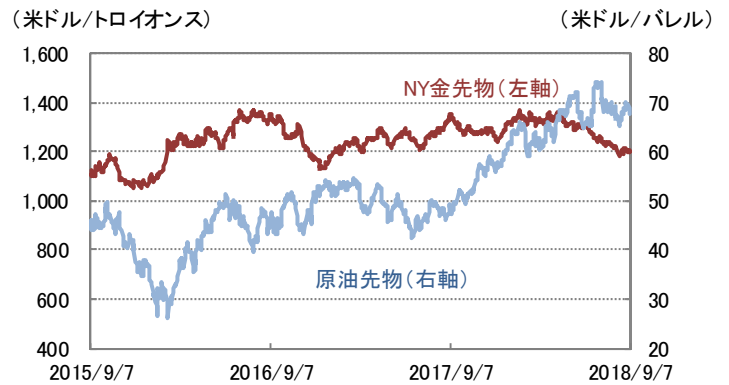
米国10年国債利回りは、雇用統計の改善で米利上げ継続が意識され上昇、一時約1カ月ぶりの高水準

### ■ REIT市場



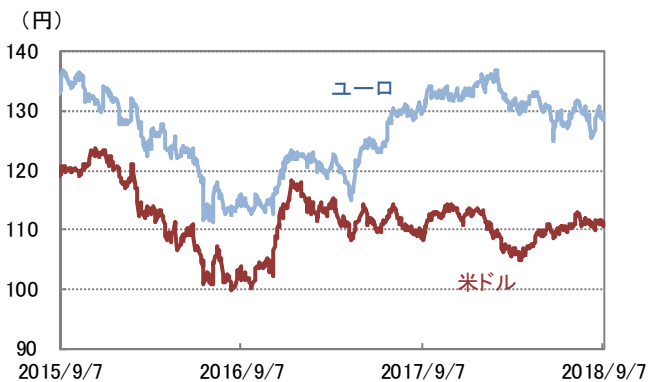
国内は続落3週ぶりの安値で週を終え、海外も2週ぶりに下落

### ■ コモディティ市場

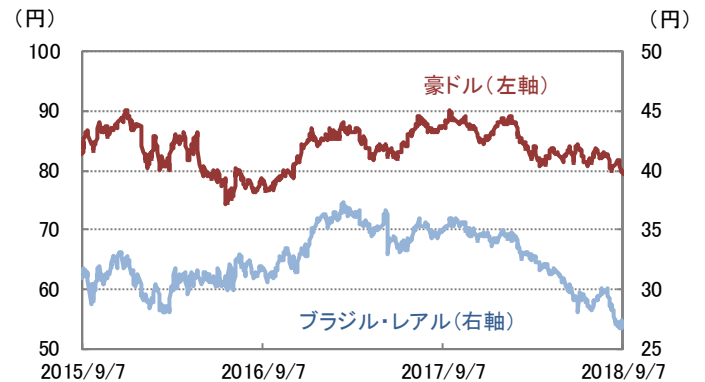


原油は米国のガソリン在庫の増加を懸念し下落、金も対ユーロでの米ドル買いが強まる場面で売りが出て続落

### ■ 為替市場



米ドル/円は、米大統領が通商面に対日強硬姿勢に出るとの思惑から円買いの動きが加速し下落



豪ドル/円は続落、ブラジル・リアル/円は5週ぶりに上昇

※原油先物はニューヨーク・マーカンタイル取引所 WTI先物価格  
(信頼できると判断したデータを基に三井住友トラスト・アセットマネジメント作成)

## ■ 主要指標の動き

	先週末*	騰落率				先週末	変化率				
		9/7	1週間	1カ月			3カ月	9/7	1週間	1カ月	3カ月
株式関連	日経平均株価	22,307.06	▲2.44%	▲1.57%	▲2.26%	為替レート (対円)	米ドル	110.51	▲0.50%	▲0.73%	0.32%
	TOPIX	1,684.31	▲2.94%	▲3.54%	▲5.85%		ユーロ	128.37	▲0.92%	▲0.22%	▲1.16%
	JPX日経インデックス400	14,893.06	▲2.86%	▲3.67%	▲5.87%		英ポンド	142.79	▲1.22%	▲0.91%	▲3.50%
	NYダウ(米)	25,916.54	▲0.19%	1.12%	2.67%		豪ドル	79.41	▲1.46%	▲3.43%	▲5.99%
	S&P500(米)	2,871.68	▲1.03%	0.46%	3.66%		カナダ・ドル	83.97	▲1.76%	▲1.90%	▲1.37%
	FTSE100(英)	7,277.70	▲2.08%	▲5.71%	▲5.54%		ノルウェー・クローネ	13.12	▲1.35%	▲2.89%	▲3.88%
	DAX(ドイツ)	11,959.63	▲3.27%	▲5.44%	▲6.65%		ブラジル・リアル	27.24	1.87%	▲8.56%	▲4.76%
	香港 ハンセン指数	26,973.47	▲3.28%	▲4.51%	▲14.40%		香港ドル	14.08	▲0.49%	▲0.71%	0.28%
	中国 上海総合	2,702.30	▲0.84%	▲2.77%	▲13.10%		シンガポール・ドル	80.38	▲1.01%	▲1.20%	▲2.85%
	インド ムンバイSENSEX	38,389.82	▲0.66%	1.92%	8.25%		中国・人民元	16.17	▲0.31%	▲0.43%	▲6.21%
	ブラジル ボエスバ	76,416.01	▲0.34%	▲4.89%	3.47%		インド・ルピー	1.55	▲1.90%	▲4.91%	▲6.63%
	債券関連	日本10年国債利回り	0.105%	▲0.005	0.000		0.055	インドネシア・ルピア	0.75	▲1.32%	▲2.60%
米国10年国債利回り		2.939%	0.078	▲0.034	0.018	トルコ・リラ	16.78	2.13%	▲20.59%	▲30.52%	
ドイツ10年国債利回り		0.387%	0.061	▲0.022	▲0.097	南アフリカ・ランド	7.21	▲4.50%	▲12.92%	▲16.84%	
米国ハイイールド債券		391.17	▲0.12%	0.21%	1.54%	メキシコ・ペソ	5.75	▲1.03%	▲4.33%	6.09%	
東証REIT指数		1,744.70	▲0.45%	▲0.89%	0.12%	※債券の騰落率は利回りの変化幅					
S&P先進国REIT指数	262.20	▲1.44%	▲0.46%	1.85%	※米国ハイイールド債券はICE BofA Merrill Lynch・US・ハイイールド・BB-B・インデックス						
S&P香港REIT指数	428.83	▲2.78%	▲1.27%	2.03%	※東証REIT指数は配当なし						
S&PシンガポールREIT指数	317.87	▲1.30%	▲1.93%	▲3.36%	※S&P先進国REIT指数は除く日本、米ドルベース、配当なし						
ブルームバーグ商品指数	82.59	▲1.37%	▲3.39%	▲8.28%	※S&P香港REIT指数、S&PシンガポールREIT指数は米ドルベース、配当なし						
NY金先物	1,200.40	▲0.52%	▲1.47%	▲7.87%	※NY金先物は1トロイオンス当たりの米ドル建価格						
アレリアンMLPインデックス	1,312.51	▲0.05%	▲1.93%	4.56%	※アレリアンMLPインデックスは米ドルベース、配当込み						
					※インドネシア・ルピアは100通貨単位での表示						

\* 9/7休場の市場は直近値

## ■ 主要経済指標

### 【国内】

法人企業統計(2018年4-6月期)・・・ソフトウェアを含む設備投資額は前年同期比+12.8%、7四半期連続増加。17年度は過去最高額。

家計調査(7月)・・・消費支出は前年同月比+0.1%、6カ月ぶりの増加。政府は個人消費の基調判断を上方修正。

毎月勤労統計調査(7月)・・・実質賃金は前年同月比+0.4%、3カ月連続で増加。

### 【海外】

#### <米国>

ISM(米供給管理協会)製造業景況指数(8月)・・・前月から+3.2ポイントの61.3、約14年ぶりの高水準。

貿易収支(7月)・・・赤字額は前月比+9.5%。金額は5カ月ぶり高水準、対中国の赤字額は過去最大を記録。

製造業受注(7月)・・・前月比▲0.8%。設備投資の先行指標となるコア資本財受注は同+1.6%。

雇用統計(8月)・・・非農業部門雇用者数は+20.1万人。賃金上昇率は前年同月比+2.9%に加速。

#### <中国>

製造業PMI(購買担当者指数)(8月、民間発表分)・・・前月から▲0.2ポイントの50.6、3カ月連続の低下。

## ■ 今週の焦点

### 【国内】

日付	イベント
9/10	実質GDP(国内総生産)成長率(2018年4-6月期、2次速報値)
9/10	景気ウォッチャー調査(8月)
9/13	機械受注(7月)

### 【海外】

日付	イベント
9/13	米消費者物価指数(8月)
9/14	中国鉱工業生産指数(8月)
9/14	中国固定資産投資(8月)
9/14	米小売売上高(8月)
9/14	米鉱工業生産指数(8月)
9/14	米消費者信頼感指数(9月、ミシガン大学調べ)

(信頼できると判断したデータを基に三井住友トラスト・アセットマネジメント作成)

### 【ご留意事項】

- 当資料は三井住友トラスト・アセットマネジメントが投資判断の参考となる情報提供を目的として作成したものであり、金融商品取引法に基づく開示書類ではありません。
- ご購入のお申込みの際は最新の投資信託説明書(交付目論見書)の内容を必ずご確認のうえ、ご自身でご判断ください。
- 投資信託は値動きのある有価証券等(外貨建資産には為替変動リスクを伴います。)に投資しますので基準価額は変動します。したがって、投資元本や利回りが保証されるものではありません。ファンドの運用による損益は全て投資者の皆様へ帰属します。
- 投資信託は預貯金や保険契約とは異なり預金保険機構および保険契約者保護機構等の保護の対象ではありません。また、証券会社以外でご購入いただいた場合は、投資者保護基金の保護の対象ではありません。
- 当資料は信頼できると判断した各種情報等に基づき作成していますが、その正確性、完全性を保証するものではありません。また、今後予告なく変更される場合があります。
- 当資料中の図表、数値、その他データについては、過去のデータに基づき作成したものであり、将来の成果を示唆あるいは保証するものではありません。
- 当資料で使用している各指数に関する著作権等の知的財産権、その他の一切の権利はそれぞれの指数の開発元もしくは公表元に帰属します。