

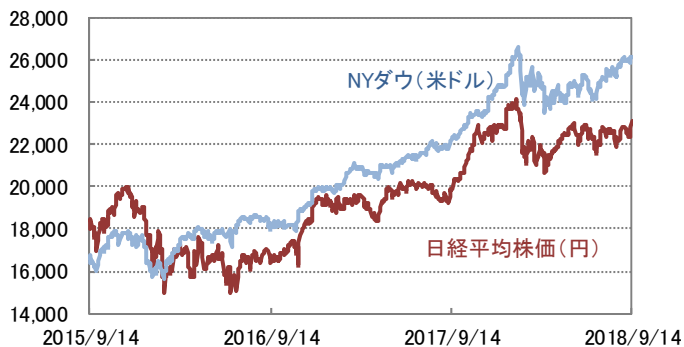
ウィークリーレポート

2018年9月18日号

■ 先週の市場の動き

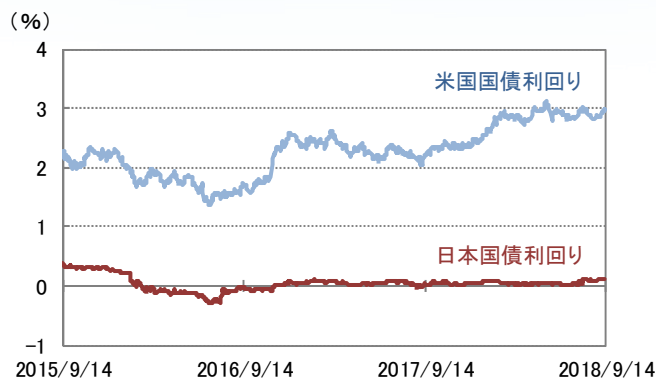
米中が閣僚級での通商協議再開を検討との報道や大幅利上げによるトルコ・リラの急反発で株式や為替市場で投資家心理が改善。ECB（欧州中央銀行）総裁が強気の物価見通しを示したことでユーロが急反発

■ 株式市場



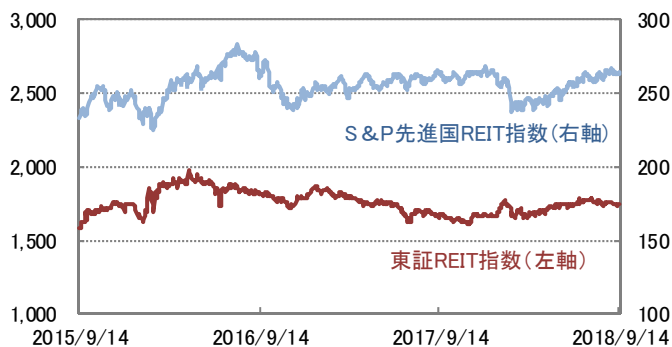
日経平均株価は米株高や円安進行が後押しし2月初旬以来の高値を回復、NYダウはトルコ利上げなどを好感し上昇

■ 債券市場



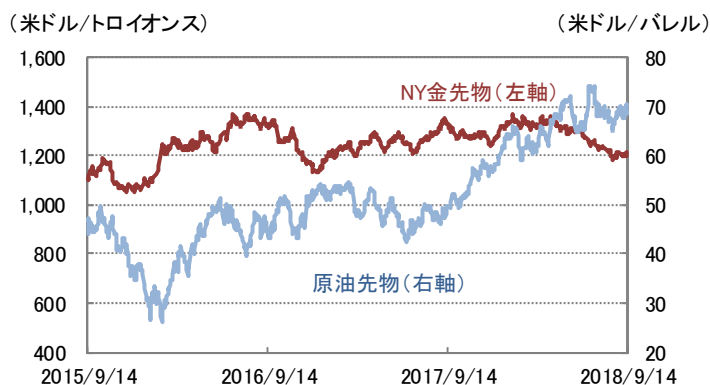
米国10年国債利回りは上昇、米景気拡大を示す指標が相次ぎ、取引時間中に一時3.0%まで上昇した

■ REIT市場



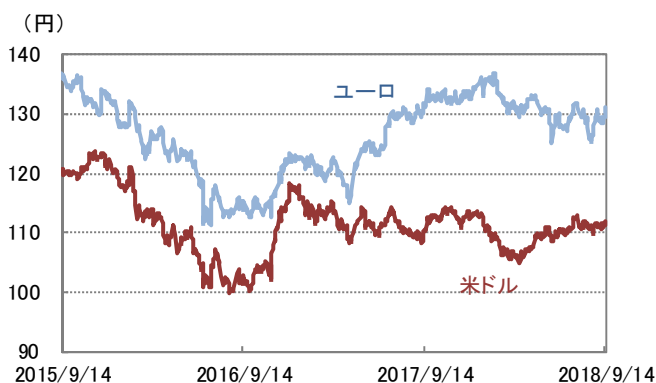
国内は株式市場の上昇を好感し反発、海外も2週ぶりに上昇

■ コモディティ市場

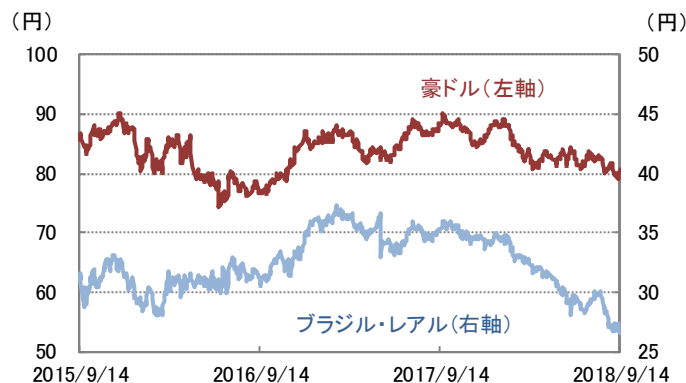


原油は米国の原油在庫減少や海外市場の供給懸念が買い材料となり上昇、金も対ユーロで米ドルが下落した場面で買われ上昇

■ 為替市場



米ドル/円は上昇。7月20日以来となる112円台を回復、ユーロ/円はECB総裁発言を受けて大幅反発



豪ドル/円は反発、ブラジル・リアル/円は大統領選での左派候補の支持拡大を嫌気し2週ぶりに下落

※原油先物はニューヨーク・マーカンタイル取引所 WTI先物価格
(信頼できると判断したデータを基に三井住友トラスト・アセットマネジメント作成)

■ 主要指標の動き

		騰落率						変化率			
		先週末 9/14	1週間	1カ月	3カ月			先週末 9/14	1週間	1カ月	3カ月
株式 関連	日経平均株価	23,094.67	3.53%	3.30%	1.57%	為替 レート (対円)	米ドル	112.11	1.45%	1.20%	1.61%
	TOPIX	1,728.61	2.63%	1.03%	▲3.10%		ユーロ	131.06	2.10%	3.78%	0.75%
	JPX日経インデックス400	15,307.80	2.78%	1.16%	▲2.95%		英ポンド	147.05	2.98%	4.05%	▲0.36%
	NYダウ(米)	26,154.67	0.92%	3.38%	3.89%		豪ドル	80.57	1.46%	0.04%	▲3.56%
	S&P500(米)	2,904.98	1.16%	2.29%	4.40%		カナダ・ドル	86.21	2.67%	2.17%	1.41%
	FTSE100(英)	7,304.04	0.36%	▲4.04%	▲5.95%		ノルウェー・クローネ	13.64	3.96%	3.10%	▲0.94%
	DAX(ドイツ)	12,124.33	1.38%	▲1.90%	▲7.50%		ブラジル・リアル	26.63	▲2.24%	▲6.63%	▲10.16%
	香港 ハンセン指数	27,286.41	1.16%	▲1.68%	▲10.36%		香港ドル	14.29	1.49%	1.28%	1.64%
	中国 上海総合	2,681.64	▲0.76%	▲3.57%	▲11.91%		シンガポール・ドル	81.81	1.78%	1.63%	▲1.02%
	インド ムンバイSENSEX	38,090.64	▲0.78%	0.63%	7.00%		中国・人民元	16.37	1.24%	1.87%	▲5.10%
	ブラジル ボベSPA	75,429.09	▲1.29%	▲4.04%	5.61%		インド・ルピー	1.57	1.29%	▲1.88%	▲4.27%
	債券 関連	日本10年国債利回り	0.110%	0.005	0.005		0.070	インドネシア・ルピア	0.76	1.33%	0.00%
米国10年国債利回り		2.996%	0.057	0.097	0.061	トルコ・リラ	18.30	9.06%	13.95%	▲22.62%	
ドイツ10年国債利回り		0.450%	0.063	0.123	0.024	南アフリカ・ランド	7.58	5.13%	▲1.43%	▲8.67%	
米国ハイイールド債券		392.87	0.43%	0.77%	1.59%	メキシコ・ペソ	5.95	3.48%	2.76%	11.42%	
その他	東証REIT指数	1,752.60	0.45%	0.49%	0.60%	※債券の騰落率は利回りの変化幅					
	S&P先進国REIT指数	262.57	0.14%	0.98%	2.67%	※米国ハイイールド債券はICE BofA Merrill Lynch・US・ハイイールド・BB-B・インデックス					
	S&P香港REIT指数	433.21	1.02%	0.20%	5.70%	※東証REIT指数は配当なし					
	S&PシンガポールREIT指数	316.83	▲0.33%	▲0.51%	▲0.89%	※S&P先進国REIT指数は除く日本、米ドルベース、配当なし					
	ブルームバーグ商品指数	82.46	▲0.15%	▲1.57%	▲7.57%	※S&P香港REIT指数、S&PシンガポールREIT指数は米ドルベース、配当なし					
	NY金先物	1,201.10	0.06%	0.03%	▲8.19%	※NY金先物は1トロイオンス当たりの米ドル建価格					
	アレリアンMLPインデックス	1,317.25	0.36%	▲2.08%	6.12%	※アレリアンMLPインデックスは米ドルベース、配当込み ※インドネシア・ルピアは100通貨単位での表示					

■ 主要経済指標

【国内】

実質GDP(国内総生産)成長率(2018年4-6月期、2次速報値)・・・前期比年率+3.0%、1次速報値の同+1.9%から上方修正。
景気ウォッチャー調査(8月)・・・現状判断は前月比+2.1ポイントの48.7、2カ月ぶりの上昇。先行き判断も上昇。
機械受注(7月)・・・船舶・電力を除く民需は前月比+11.0%、3カ月ぶりに増加、2016年1月以来の高い伸び。

【海外】

<米国>

消費者物価指数(8月)・・・コア指数は前年同月比+2.2%、前月からやや減速。
小売売上高(8月)・・・前月比+0.1%、2月以来の低い伸び。7月分は同+0.5%から同+0.7%に上方修正。
消費者信頼感指数(9月、ミシガン大学調べ)・・・前月から+4.6ポイントの100.8、3月以来の高水準。

<中国>

固定資産投資(1-8月累計)・・・前年同期比+5.3%、1-7月累計(同+5.5%)から減速、伸び率は過去最低。

■ 今週の焦点

【国内】

日付	イベント
9/19	日銀金融政策決定会合(18日～)
9/20	自民党総裁選投票開票
9/21	全国消費者物価指数(8月)

【海外】

日付	イベント
9/19	米住宅着工件数(8月)
9/20	米中古住宅販売件数(8月)
9/21	ユーロ圏PMI(購買担当者指数)(9月)

(信頼できると判断したデータを基に三井住友トラスト・アセットマネジメント作成)

【ご留意事項】

- 当資料は三井住友トラスト・アセットマネジメントが投資判断の参考となる情報提供を目的として作成したものであり、金融商品取引法に基づく開示書類ではありません。
- ご購入のお申込みの際は最新の投資信託説明書(交付目論見書)の内容を必ずご確認のうえ、ご自身でご判断ください。
- 投資信託は値動きのある有価証券等(外貨建資産には為替変動リスクを伴います。)に投資しますので基準価額は変動します。したがって、投資元本や利回りが保証されるものではありません。ファンドの運用による損益は全て投資者の皆様へ帰属します。
- 投資信託は預貯金や保険契約とは異なり預金保険機構および保険契約者保護機構等の保護の対象ではありません。また、証券会社以外でご購入いただいた場合は、投資者保護基金の保護の対象ではありません。
- 当資料は信頼できると判断した各種情報等に基づき作成していますが、その正確性、完全性を保証するものではありません。また、今後予告なく変更される場合があります。
- 当資料中の図表、数値、その他データについては、過去のデータに基づき作成したものであり、将来の成果を示唆あるいは保証するものではありません。
- 当資料で使用している各指数に関する著作権等の知的財産権、その他の一切の権利はそれぞれの指数の開発元もしくは公表元に帰属します。