

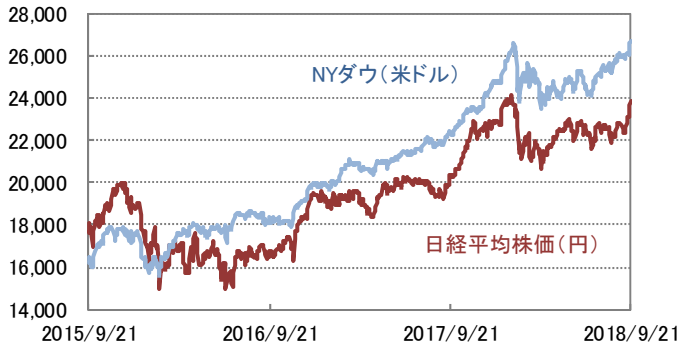
ウィークリーレポート

2018年9月25日号

■ 先週の市場の動き

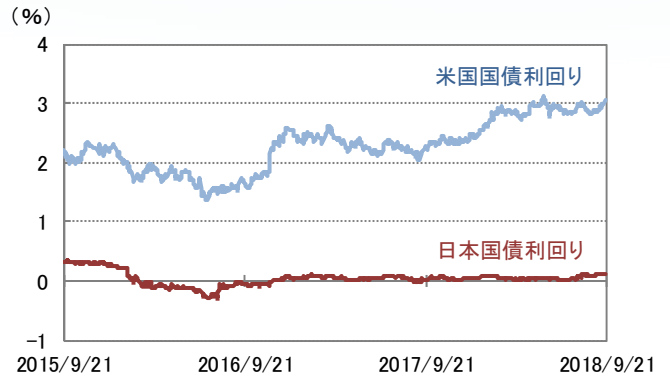
米国が対中制裁関税第3弾の発動を決定したが当初の税率が予想より低めとなり、貿易摩擦激化への懸念が後退。中国首相の発言で人民元安に対する警戒感も一服。金融市場全般にリスク志向が強まった

■ 株式市場



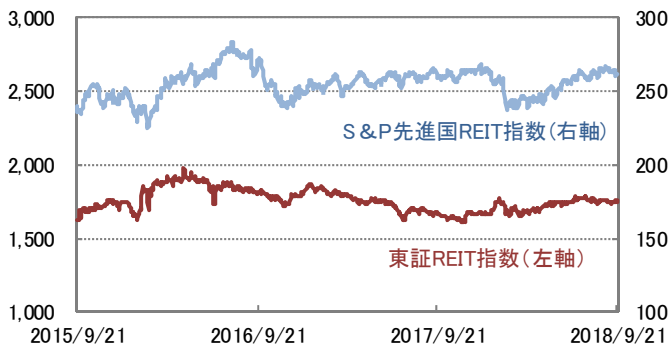
日経平均株価は米株高や円安進行を背景に大幅続伸、NYダウも8カ月ぶりに過去最高値を更新

■ 債券市場



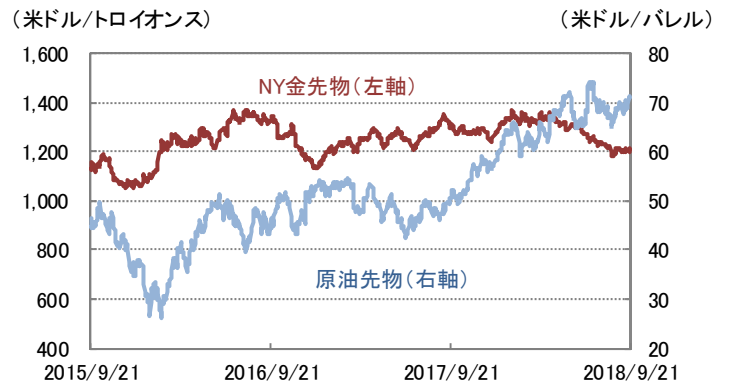
米国10年国債利回りは、米株高で安全資産とされる米国国債への売りが強まり上昇、今後の社債発行増加も警戒された

■ REIT市場



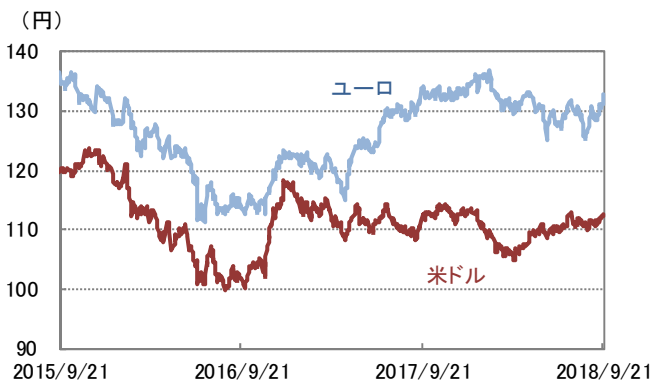
国内、海外ともに2週ぶりに下落

■ コモディティ市場

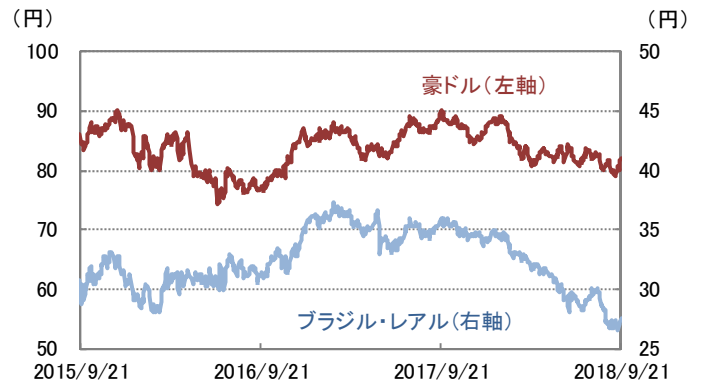


原油は米原油在庫減少など背景に需給ひっ迫懸念が根強く上昇、金は週間でほぼ横ばい

■ 為替市場



米ドル/円はリスク回避機運の後退や日米金利差の拡大で円売りが加速し上昇、ユーロ/円は約5カ月ぶりの高値を回復



豪ドル/円は2週連続で上昇、ブラジル・リアル/円も反発

※原油先物はニューヨーク・マーカンタイル取引所 WTI先物価格
(信頼できると判断したデータを基に三井住友トラスト・アセットマネジメント作成)

■ 主要指標の動き

	先週末	騰落率				先週末	変化率				
		9/21	1週間	1か月			3か月	9/21	1週間	1か月	3か月
株式関連	日経平均株価	23,869.93	3.36%	7.43%	5.19%	米ドル	112.61	0.45%	2.47%	1.97%	
	TOPIX	1,804.02	4.36%	7.04%	3.05%	ユーロ	132.67	1.23%	4.77%	3.78%	
	JPX日経インデックス400	15,986.77	4.44%	6.99%	3.06%	英ポンド	149.47	1.65%	6.14%	2.76%	
	NYダウ(米)	26,743.50	2.25%	3.57%	9.33%	豪ドル	82.12	1.92%	1.70%	0.90%	
	S&P500(米)	2,929.67	0.85%	2.33%	6.54%	カナダ・ドル	87.25	1.21%	3.54%	5.12%	
	FTSE100(英)	7,490.23	2.55%	▲1.00%	▲0.88%	ノルウェー・クローネ	13.83	1.39%	5.98%	2.44%	
	DAX(ドイツ)	12,430.88	2.53%	0.37%	▲0.65%	ブラジル・リアル	27.61	3.68%	▲0.25%	▲5.64%	
	香港 ハンセン指数	27,953.58	2.45%	0.72%	▲4.58%	香港ドル	14.36	0.49%	2.57%	1.99%	
	中国 上海総合	2,797.49	4.32%	2.33%	▲2.72%	シンガポール・ドル	82.59	0.95%	2.79%	1.60%	
	インド ムンバイSENSEX	36,841.60	▲3.28%	▲3.77%	3.98%	中国・人民元	16.45	0.49%	2.68%	▲3.58%	
	ブラジル ボエスバ	79,444.29	5.32%	5.67%	13.37%	インド・ルピー	1.58	0.64%	▲0.63%	▲3.66%	
	債券関連	日本10年国債利回り	0.130%	0.020	0.040	0.095	インドネシア・ルピア	0.76	0.00%	0.00%	▲5.00%
		米国10年国債利回り	3.063%	0.067	0.233	0.166	トルコ・リラ	18.06	▲1.31%	▲0.06%	▲22.36%
ドイツ10年国債利回り		0.462%	0.012	0.131	0.127	南アフリカ・ランド	7.87	3.83%	3.83%	▲2.72%	
米国ハイイールド債券		393.01	0.04%	0.57%	1.68%	メキシコ・ペソ	5.98	0.50%	3.28%	10.33%	
その他	東証REIT指数	1,751.02	▲0.09%	▲0.25%	▲0.09%	※債券の騰落率は利回りの変化幅					
	S&P先進国REIT指数	261.57	▲0.38%	▲1.29%	1.55%	※米国ハイイールド債券はICE BofAメリルリンチ・US・ハイイールド・BB-B・インデックス					
	S&P香港REIT指数	421.54	▲2.69%	▲3.45%	5.34%	※東証REIT指数は配当なし					
	S&PシンガポールREIT指数	316.48	▲0.11%	▲2.26%	1.39%	※S&P先進国REIT指数は除く日本、米ドルベース、配当なし					
	ブルームバーグ商品指数	84.40	2.36%	1.15%	▲2.33%	※S&P香港REIT指数、S&PシンガポールREIT指数は米ドルベース、配当なし					
	NY金先物	1,201.30	0.02%	0.11%	▲5.45%	※NY金先物は1トロイオンス当たりの米ドル建価格					
	アレリアンMLPインデックス	1,310.04	▲0.55%	▲3.12%	7.57%	※アレリアンMLPインデックスは米ドルベース、配当込み					
					※インドネシア・ルピアは100通貨単位での表示						

■ 主要経済指標

【国内】

全国消費者物価指数(8月)・・・生鮮食品を除くコア指数は前年同月比+0.9%。サービス価格が上昇。

【海外】

<米国>

住宅着工件数(8月)・・・前月比+9.2%の年率換算128.2万戸。集合住宅が大幅増加。着工許可件数は同▲5.7%。

中古住宅販売件数(8月)・・・前月比横ばいの年率換算534万戸、減少傾向が一服。前年同月比は▲1.5%。

<ユーロ圏>

ユーロ圏総合PMI(購買担当者指数)(9月)・・・前月から▲0.3ポイントの54.2。製造業の指数が低下。

■ 今週の焦点

【国内】

日付	イベント
9/28	鉱工業生産指数(8月)

【海外】

日付	イベント
9/25	米消費者信頼感指数(9月、米コンファレンス・ボード調べ)
9/26	米新築住宅販売件数(8月)
9/26	FOMC(米連邦公開市場委員会)結果発表
9/27	米耐久財受注(8月)
9/28	中国製造業PMI(9月、民間発表分)
9/28	米個人消費支出デフレーター(8月)

(信頼できると判断したデータを基に三井住友トラスト・アセットマネジメント作成)

【ご留意事項】

- 当資料は三井住友トラスト・アセットマネジメントが投資判断の参考となる情報提供を目的として作成したものであり、金融商品取引法に基づく開示書類ではありません。
- ご購入のお申込みの際は最新の投資信託説明書(交付目論見書)の内容を必ずご確認のうえ、ご自身でご判断ください。
- 投資信託は値動きのある有価証券等(外貨建資産には為替変動リスクを伴います。)に投資しますので基準価額は変動します。したがって、投資元本や利回りが保証されるものではありません。ファンドの運用による損益は全て投資者の皆様へ帰属します。
- 投資信託は預貯金や保険契約とは異なり預金保険機構および保険契約者保護機構等の保護の対象ではありません。また、証券会社以外でご購入いただいた場合は、投資者保護基金の保護の対象ではありません。
- 当資料は信頼できると判断した各種情報等に基づき作成していますが、その正確性、完全性を保証するものではありません。また、今後予告なく変更される場合があります。
- 当資料中の図表、数値、その他データについては、過去のデータに基づき作成したものであり、将来の成果を示唆あるいは保証するものではありません。
- 当資料で使用している各指数に関する著作権等の知的財産権、その他の一切の権利はそれぞれの指数の開発元もしくは公表元に帰属します。