

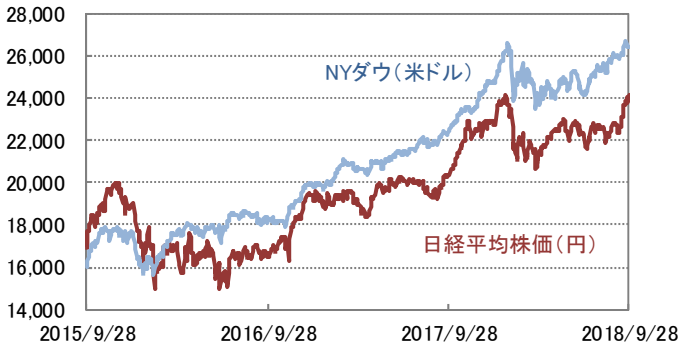
ウィークリーレポート

2018年10月1日号

■ 先週の市場の動き

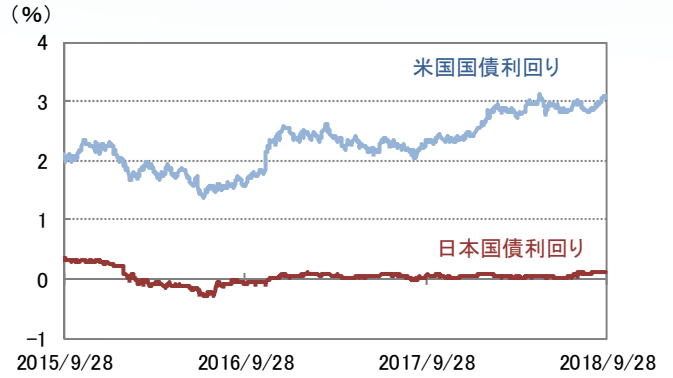
FOMC(米連邦公開市場委員会)や日米通商協議、首脳会談などの注目イベントを終え、週末の東京市場ではリスク選好が強まり、大幅な円安・米ドル高、国内株高が進行。欧州ではイタリア財政の先行き不安が台頭

■ 株式市場



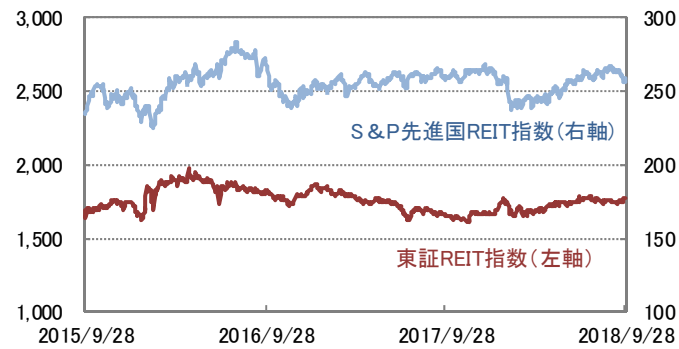
日経平均株価は1月以来となる2.4万円台を回復、NYダウは利益確定売りに加え、米中貿易摩擦の長期化が意識され反落

■ 債券市場



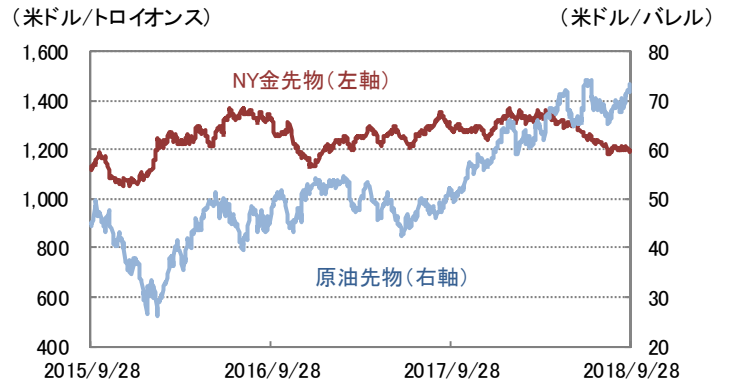
米国10年国債利回りはほぼ横ばい。FOMCで追加利上げ決定も、先行きの利上げ見通しに大きな変化はなかった

■ REIT市場



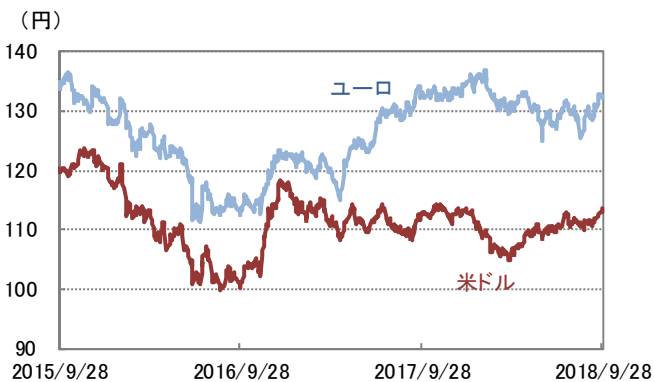
国内は7月20日以来の高値を回復し上昇、海外は続落

■ コモディティ市場

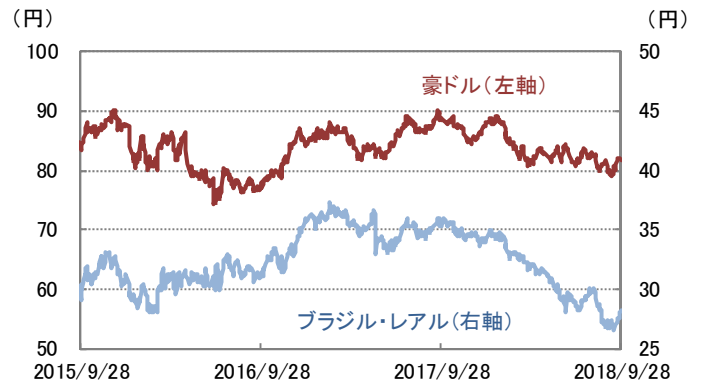


原油は主要産油国の会合で増産が見送られ上昇、金は対ユーロでの米ドル高が売り材料となり下落

■ 為替市場



米ドル/円は米利上げ継続観測や国内株式の急反発から上昇、ユーロ/円はイタリア財政の先行き不安が背景となり下落



豪ドル/円は3週ぶりに下落、ブラジル・リアル/円は続伸

※原油先物はニューヨーク・マーカンタイル取引所 WTI先物価格
(信頼できると判断したデータを基に三井住友トラスト・アセットマネジメント作成)

■ 主要指標の動き

		先週末	騰落率					先週末	変化率		
		9/28	1週間	1カ月	3カ月			9/28	1週間	1カ月	3カ月
株式 関連	日経平均株価	24,120.04	1.05%	5.73%	8.31%	為替 レート (対円)	米ドル	113.57	0.85%	2.10%	3.20%
	TOPIX	1,817.25	0.73%	4.94%	5.23%		ユーロ	132.14	▲0.40%	1.61%	3.86%
	JPX日経インデックス400	16,096.04	0.68%	5.08%	5.30%		英ポンド	148.53	▲0.63%	3.56%	2.92%
	NYダウ(米)	26,458.31	▲1.07%	1.51%	9.26%		豪ドル	81.83	▲0.35%	0.10%	1.29%
	S&P500(米)	2,913.98	▲0.54%	0.57%	7.28%		カナダドル	87.15	▲0.11%	1.51%	5.62%
	FTSE100(英)	7,510.20	0.27%	▲1.40%	▲1.38%		ルウェー・クローネ	13.93	0.72%	4.19%	3.57%
	DAX(ドイツ)	12,246.73	▲1.48%	▲2.24%	0.57%		ブラジル・リアル	28.28	2.43%	3.82%	▲0.74%
	香港 ハンセン指数	27,788.52	▲0.59%	▲1.99%	▲2.49%		香港ドル	14.53	1.18%	2.54%	3.64%
	中国 上海総合	2,821.35	0.85%	1.56%	1.24%		シンガポール・ドル	83.01	0.51%	1.64%	3.13%
	インド ムンバイSENSEX	36,227.14	▲1.67%	▲6.86%	3.39%		中国・人民元	16.48	0.18%	0.98%	▲1.02%
	ブラジル ボベスバ	79,342.42	▲0.13%	2.41%	10.56%		インド・ルピー	1.58	0.00%	▲1.25%	▲2.47%
	インドネシア・ルピア	0.76	0.00%	0.00%	▲2.56%		トルコ・リラ	18.90	4.65%	4.71%	▲20.49%
	債券 関連	日本10年国債利回り	0.125%	▲0.005	0.030		0.095	南アフリカ・ランド	8.04	2.16%	2.29%
米国10年国債利回り		3.061%	▲0.002	0.181	0.225	メキシコ・ペソ	6.04	1.00%	2.03%	10.62%	
ドイツ10年国債利回り		0.470%	0.008	0.090	0.151						
米国ハイイールド債券		393.50	0.12%	0.42%	2.44%						
その他	東証REIT指数	1,777.18	1.49%	0.92%	0.90%	※債券の騰落率は利回りの変化幅					
	S&P先進国REIT指数	258.19	▲1.29%	▲3.39%	▲0.24%	※米国ハイイールド債券はICE BofAメリルリンチ・US・ハイイールド・BB-B・インデックス					
	S&P香港REIT指数	433.86	2.92%	▲1.48%	6.98%	※東証REIT指数は配当なし					
	S&PシンガポールREIT指数	321.63	1.63%	▲0.54%	3.07%	※S&P先進国REIT指数は除く日本、米ドルベース、配当なし					
	ブルームバーグ商品指数	85.20	0.95%	2.21%	▲1.83%	※S&P香港REIT指数、S&PシンガポールREIT指数は米ドルベース、配当なし					
	NY金先物	1,196.20	▲0.42%	▲1.50%	▲4.38%	※NY金先物は1トロイオンス当たりの米ドル建価格					
	アレリアンMLPインデックス	1,292.55	▲1.34%	▲3.31%	7.32%	※アレリアンMLPインデックスは米ドルベース、配当込み					
					※インドネシア・ルピアは100通貨単位での表示						

■ 主要経済指標

【国内】

鉱工業生産指数(8月)・・・前月比+0.7%、4カ月ぶりの上昇。輸送用ほか機械工業が堅調な伸び。

【海外】

<米国>

消費者信頼感指数(9月、米コンファレンス・ボード調べ)・・・前月比+3.7ポイントの138.4、18年ぶりの高水準。

新築住宅販売件数(8月)・・・前月比+3.5%の年率換算62.9万戸、3カ月ぶりの増加。

耐久財受注(8月)・・・設備投資の先行指標とされる航空機を除く非国防資本財は前月比▲0.5%、5カ月ぶりのマイナス。

個人消費支出デフレーター(8月)・・・コア指数は前年同月比+2.0%。前月比は横ばい。

■ 今週の焦点

【国内】

日付	イベント
10/1	日銀短観(9月調査)
10/5	家計調査(8月)
10/5	毎月勤労統計調査(8月)

【海外】

日付	イベント
10/1	ISM(米供給管理協会)製造業景況指数(9月)
10/5	米雇用統計(9月)
10/5	米貿易収支(8月)

(信頼できると判断したデータを基に三井住友トラスト・アセットマネジメント作成)

【ご留意事項】

- 当資料は三井住友トラスト・アセットマネジメントが投資判断の参考となる情報提供を目的として作成したものであり、金融商品取引法に基づく開示書類ではありません。
- ご購入のお申込みの際は最新の投資信託説明書(交付目論見書)の内容を必ずご確認のうえ、ご自身でご判断ください。
- 投資信託は値動きのある有価証券等(外貨建資産には為替変動リスクを伴います。)に投資しますので基準価額は変動します。したがって、投資元本や利回りが保証されるものではありません。ファンドの運用による損益は全て投資者の皆様へ帰属します。
- 投資信託は預貯金や保険契約とは異なり預金保険機構および保険契約者保護機構等の保護の対象ではありません。また、証券会社以外でご購入いただいた場合は、投資者保護基金の保護の対象ではありません。
- 当資料は信頼できると判断した各種情報等に基づき作成していますが、その正確性、完全性を保証するものではありません。また、今後予告なく変更される場合があります。
- 当資料中の図表、数値、その他データについては、過去のデータに基づき作成したものであり、将来の成果を示唆あるいは保証するものではありません。
- 当資料で使用している各指数に関する著作権等の知的財産権、その他の一切の権利はそれぞれの指数の開発元もしくは公表元に帰属します。