

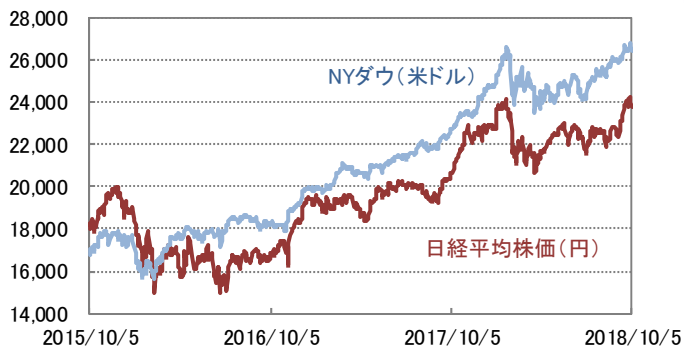
ウィークリーレポート

2018年10月9日号

■ 先週の市場の動き

週初は米国とカナダの貿易交渉合意で市場心理が改善、株高・原油高・円安が進行。その後は予想を上回る米経済指標の改善が相次ぎ、米長期金利が急上昇。週後半はハイテク株への売りが主導、米国株式が急反落。

■ 株式市場



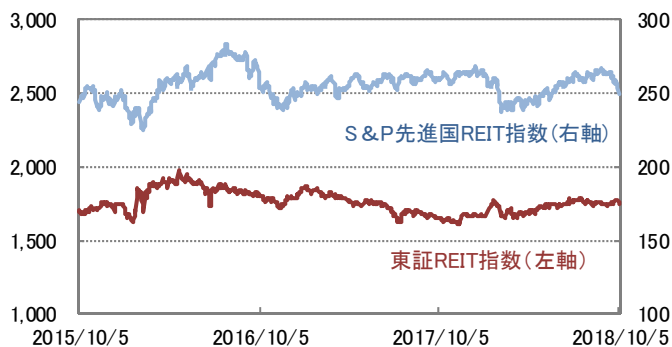
日経平均株価は一時約27年ぶりの高値を更新、NYダウも過去最高値を更新する場面があった

■ 債券市場



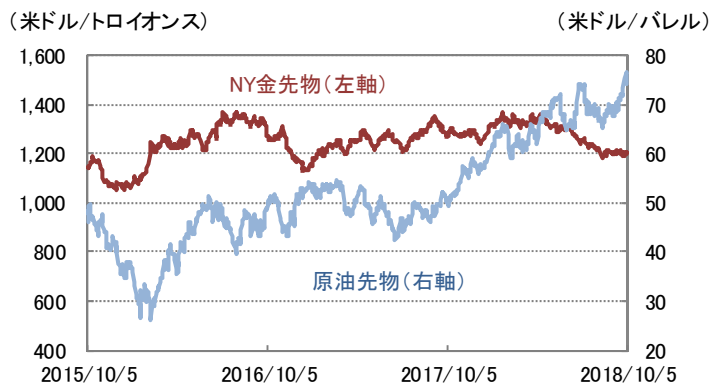
米国10年国債利回りは2011年5月以来の高水準。日本も長期債、超長期債の利回りが上昇

■ REIT市場



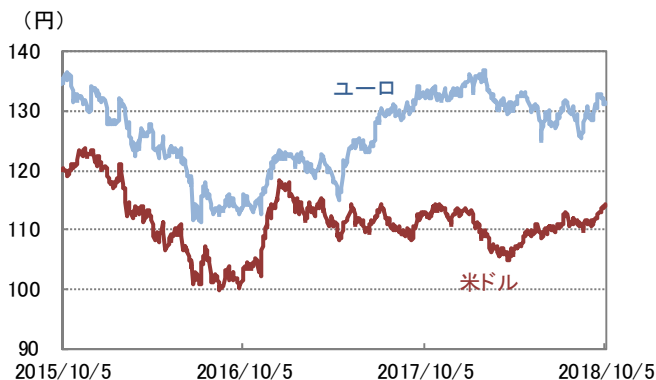
国内は反落、国内金利の上昇を嫌気。海外は3週連続で下落

■ コモディティ市場

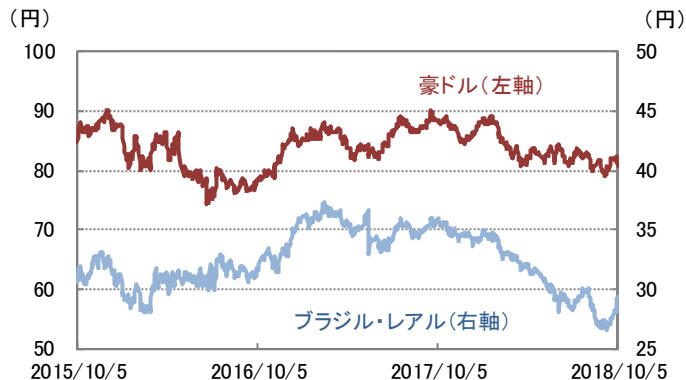


原油は上昇し一時2014年11月以来の高値、金もイタリア財政不安を材料として買い戻される場面があり上昇

■ 為替市場



米ドル/円は日米金利差拡大を受けて114円台に上昇、ユーロはイタリア財政不安から続落



豪ドル/円は続落、ブラジル・リアル/円は3週連続で上昇

※原油先物はニューヨーク・マーカンタイル取引所 WTI先物価格
(信頼できると判断したデータを基に三井住友トラスト・アセットマネジメント作成)

■ 主要指標の動き

	先週末*	騰落率				先週末	変化率				
		10/5	1週間	1カ月			3カ月	10/5	1週間	1カ月	3カ月
株式関連	日経平均株価	23,783.72	▲1.39%	5.33%	10.38%	米ドル	114.13	0.49%	2.34%	3.35%	
	TOPIX	1,792.65	▲1.35%	5.14%	6.95%	ユーロ	131.36	▲0.59%	1.69%	2.07%	
	JPX日経インデックス400	15,883.20	▲1.32%	5.38%	6.91%	英ポンド	148.60	0.05%	3.65%	1.79%	
	NYダウ(米)	26,447.05	▲0.04%	1.82%	8.58%	豪ドル	80.76	▲1.31%	0.86%	▲0.90%	
	S&P500(米)	2,885.57	▲0.97%	▲0.10%	5.44%	カナダ・ドル	88.33	1.35%	4.40%	5.15%	
	FTSE100(英)	7,318.54	▲2.55%	▲0.88%	▲3.74%	ノルウェー・クローネ	13.84	▲0.65%	4.22%	1.76%	
	DAX(ドイツ)	12,111.90	▲1.10%	0.59%	▲2.83%	ブラジル・リアル	29.44	4.10%	9.85%	4.32%	
	香港 ハンセン指数	26,572.57	▲4.38%	▲2.46%	▲5.71%	香港ドル	14.57	0.28%	2.53%	3.48%	
	中国 上海総合	2,821.35	0.00%	4.33%	3.20%	シンガポール・ドル	82.65	▲0.43%	1.99%	2.23%	
	インド ムンバイSENSEX	34,376.99	▲5.11%	▲9.58%	▲3.37%	中国・人民元	16.62	0.85%	2.03%	▲0.18%	
	ブラジル ボベスパ	82,321.52	3.75%	9.63%	10.42%	インド・ルピー	1.56	▲1.27%	▲0.64%	▲3.70%	
	債券関連	日本10年国債利回り	0.150%	0.025	0.040	0.120	インドネシア・ルピア	0.76	0.00%	1.33%	▲1.30%
		米国10年国債利回り	3.233%	0.172	0.331	0.404	トルコ・リラ	18.47	▲2.28%	10.60%	▲21.77%
ドイツ10年国債利回り		0.573%	0.103	0.193	0.274	南アフリカ・ランド	7.70	▲4.23%	5.91%	▲4.47%	
米国ハイイールド債券		391.61	▲0.48%	0.05%	1.95%	メキシコ・ペソ	5.98	▲0.99%	4.00%	5.28%	
その他		東証REIT指数	1,750.37	▲1.51%	0.21%	▲1.06%	※債券の騰落率は利回りの変化幅				
	S&P先進国REIT指数	249.85	▲3.23%	▲5.52%	▲4.76%	※米国ハイイールド債券はICE BofAメリルリンチ・US・ハイイールド・BB-B・インデックス					
	S&P香港REIT指数	403.99	▲6.88%	▲6.09%	▲1.75%	※東証REIT指数は配当なし					
	S&PシンガポールREIT指数	310.77	▲3.38%	▲2.78%	▲1.20%	※S&P先進国REIT指数は除く日本、米ドルベース、配当なし					
	ブルームバーグ商品指数	86.90	1.99%	5.08%	1.60%	※S&P香港REIT指数、S&PシンガポールREIT指数は米ドルベース、配当なし					
	NY金先物	1,205.60	0.79%	0.36%	▲4.23%	※NY金先物は1トロイオンス当たりの米ドル建価格					
アレリアンMLPインデックス	1,316.11	1.82%	▲1.12%	8.64%	※アレリアンMLPインデックスは米ドルベース、配当込み						

* 10/5休場の市場は直近値

※債券の騰落率は利回りの変化幅
 ※米国ハイイールド債券はICE BofAメリルリンチ・US・ハイイールド・BB-B・インデックス
 ※東証REIT指数は配当なし
 ※S&P先進国REIT指数は除く日本、米ドルベース、配当なし
 ※S&P香港REIT指数、S&PシンガポールREIT指数は米ドルベース、配当なし
 ※NY金先物は1トロイオンス当たりの米ドル建価格
 ※アレリアンMLPインデックスは米ドルベース、配当込み
 ※インドネシア・ルピアは100通貨単位での表示

■ 主要経済指標

【国内】

日銀短観(9月調査)・・・大企業製造業の業況判断指数は3四半期連続低下。自然災害や原材料価格上昇が背景。

家計調査(8月)・・・消費支出は前年同月比+2.8%、2015年8月以来の高水準。基調判断を上方修正。

毎月勤労統計調査(8月)・・・実質賃金は前年同月比▲0.6%、4カ月ぶりの減少。

【海外】

<米国>

ISM(米供給管理協会)製造業景況指数(9月)・・・前月から▲1.5ポイントの59.8、新規受注が鈍化。

ISM非製造業景況指数(9月)・・・前月から+3.1ポイントの61.6、1997年8月以来の高水準。

雇用統計(9月)・・・失業率は前月から0.2%改善の3.7%、1969年12月以来の低水準。非農業部門雇用者数は前月から+13.4万人。

■ 今週の焦点

【国内】

日付	イベント
10/9	景気ウォッチャー調査(9月)
10/10	機械受注(8月)

【海外】

日付	イベント
10/11	米消費者物価指数(9月)
10/12	ユーロ圏鉱工業生産指数(8月)
10/12	中国貿易統計(9月)
10/12	米消費者信頼感指数(10月、ミシガン大学調べ)

(信頼できると判断したデータを基に三井住友トラスト・アセットマネジメント作成)

【ご留意事項】

- 当資料は三井住友トラスト・アセットマネジメントが投資判断の参考となる情報提供を目的として作成したものであり、金融商品取引法に基づく開示書類ではありません。
- ご購入のお申込みの際は最新の投資信託説明書(交付目論見書)の内容を必ずご確認のうえ、ご自身でご判断ください。
- 投資信託は値動きのある有価証券等(外貨建資産には為替変動リスクを伴います。)に投資しますので基準価額は変動します。したがって、投資元本や利回りが保証されるものではありません。ファンドの運用による損益は全て投資者の皆様へ帰属します。
- 投資信託は預貯金や保険契約とは異なり預金保険機構および保険契約者保護機構等の保護の対象ではありません。また、証券会社以外でご購入いただいた場合は、投資者保護基金の保護の対象ではありません。
- 当資料は信頼できると判断した各種情報等に基づき作成していますが、その正確性、完全性を保証するものではありません。また、今後予告なく変更される場合があります。
- 当資料中の図表、数値、その他データについては、過去のデータに基づき作成したものであり、将来の成果を示唆あるいは保証するものではありません。
- 当資料で使用している各指数に関する著作権等の知的財産権、その他の一切の権利はそれぞれの指数の開発元もしくは公表元に帰属します。