

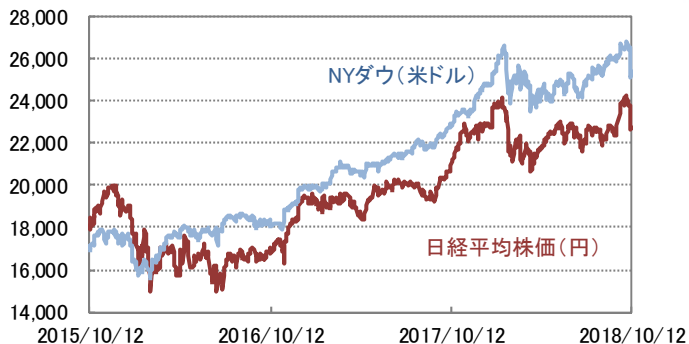
ウィークリーレポート

2018年10月15日号

■先週の市場の動き

米国市場発で世界同時株安が進行。米長期金利が水準を切り上げる中、米国株式の割高感が意識されたほか、中国・人民元安を巡る米財務長官の発言から米中対立の激化が懸念された。週末の日米株式は反発。

■株式市場



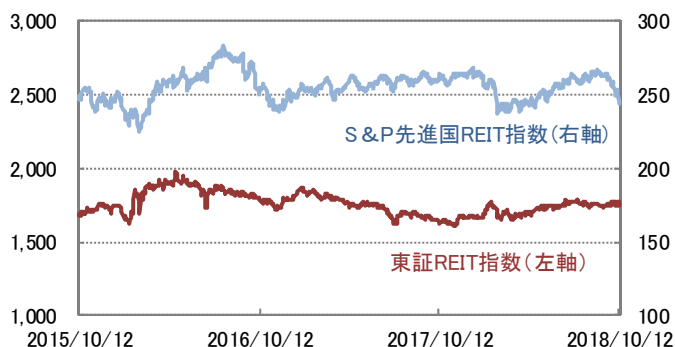
日経平均株価は一時約1カ月ぶりの安値、NYダウは大型ハイテク株や中国関連株が大幅安となり一時約2カ月半ぶりの安値

■債券市場



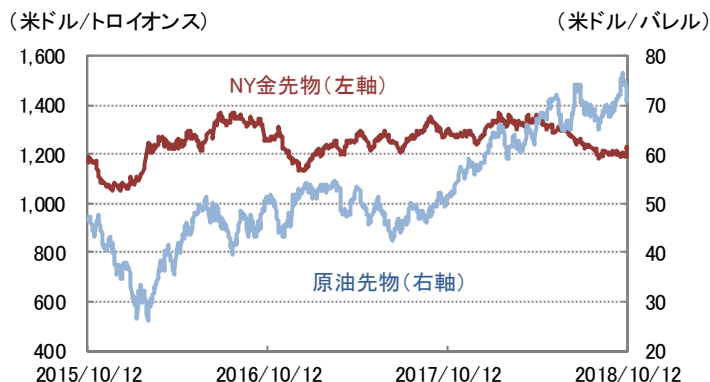
米国10年国債利回りはリスク回避機運の高まりを背景に低下

■REIT市場



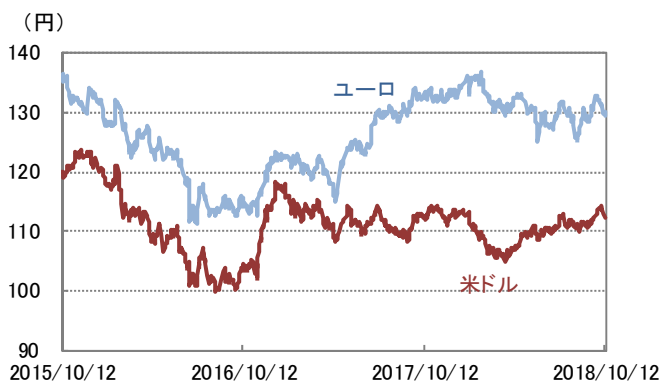
国内は小幅続落、海外は4月下旬以来の安値をつけ4週連続で下落

■コモディティ市場

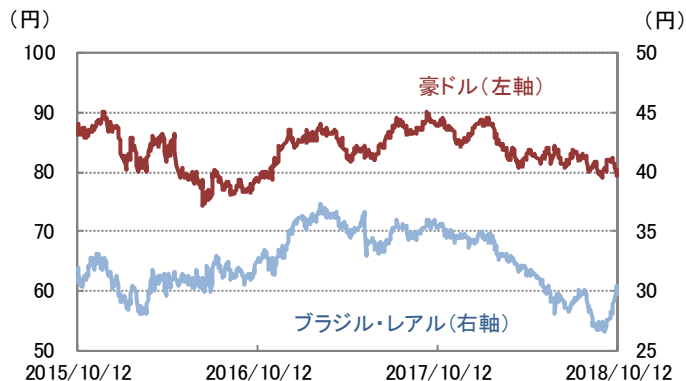


原油はイラン産原油の供給懸念が一服したほか米原油在庫が増加し下落、金はリスク回避目的の買いで大幅続伸

■為替市場



米ドル/円、ユーロ/円ともに下落、株安でリスク回避機運が高まる中で円買いの動きが優勢



豪ドル/円は3週連続で下落、ブラジル・リアル/円は4週連続で上昇

※原油先物はニューヨーク・マーカンタイル取引所 WTI先物価格
(信頼できると判断したデータを基に三井住友トラスト・アセットマネジメント作成)

■ 主要指標の動き

	先週末*	騰落率				先週末	変化率				
		10/12	1週間	1か月			3か月	10/12	1週間	1か月	3か月
株式関連	日経平均株価	22,694.66	▲4.58%	0.40%	2.28%	米ドル	112.19	▲1.70%	0.55%	0.01%	
	TOPIX	1,702.45	▲5.03%	0.66%	▲0.42%	ユーロ	130.12	▲0.94%	0.56%	▲0.58%	
	JPX日経インデックス400	15,083.48	▲5.04%	0.70%	▲0.50%	英ポンド	148.56	▲0.03%	2.24%	0.32%	
	NYダウ(米)	25,339.99	▲4.19%	▲2.53%	1.67%	豪ドル	79.95	▲1.00%	0.90%	▲3.22%	
	S&P500(米)	2,767.13	▲4.10%	▲4.22%	▲1.11%	カナダ・ドル	86.12	▲2.50%	0.90%	1.45%	
	FTSE100(英)	6,995.91	▲4.41%	▲4.34%	▲8.57%	ノルウェー・クローネ	13.68	▲1.16%	2.01%	▲1.01%	
	DAX(ドイツ)	11,523.81	▲4.86%	▲4.23%	▲7.76%	ブラジル・リアル	29.67	0.78%	10.46%	2.56%	
	香港 ハンセン指数	25,801.49	▲2.90%	▲2.06%	▲9.41%	香港ドル	14.32	▲1.72%	0.70%	0.21%	
	中国 上海総合	2,606.91	▲7.60%	▲1.85%	▲8.13%	シンガポール・ドル	81.63	▲1.23%	0.68%	▲0.66%	
	インド ムンバイSENSEX	34,733.58	1.04%	▲7.91%	▲4.97%	中国・人民元	16.28	▲2.05%	0.31%	▲3.04%	
	ブラジル ボベスバ	82,921.08	0.73%	10.38%	9.31%	インド・ルピー	1.53	▲1.92%	▲1.29%	▲6.71%	
	債券関連	日本10年国債利回り	0.145%	▲0.005	0.035	0.105	インドネシア・ルピア	0.74	▲2.63%	▲1.33%	▲5.13%
		米国10年国債利回り	3.161%	▲0.072	0.199	0.316	トルコ・リラ	18.96	2.65%	9.28%	▲17.60%
ドイツ10年国債利回り		0.498%	▲0.075	0.087	0.141	南アフリカ・ランド	7.70	0.00%	3.91%	▲7.00%	
米国ハイイールド債券		390.00	▲0.41%	▲0.55%	1.00%	メキシコ・ペソ	5.92	▲1.00%	1.72%	0.68%	
その他		東証REIT指数	1,749.93	▲0.03%	▲0.16%	▲1.19%	※債券の騰落率は利回りの変化幅				
	S&P先進国REIT指数	243.64	▲2.49%	▲7.41%	▲7.13%	※米国ハイイールド債券はICE BofAメリルリンチ・US・ハイイールド・BB-B・インデックス					
	S&P香港REIT指数	405.45	0.36%	▲6.41%	▲4.21%	※東証REIT指数は配当なし					
	S&PシンガポールREIT指数	305.13	▲1.81%	▲3.16%	▲5.17%	※S&P先進国REIT指数は除く日本、米ドルベース、配当なし					
	ブルームバーグ商品指数	86.24	▲0.76%	3.31%	2.65%	※S&P香港REIT指数、S&PシンガポールREIT指数は米ドルベース、配当なし					
	NY金先物	1,222.00	1.36%	0.92%	▲1.97%	※NY金先物は1トロイオンス当たりの米ドル建価格					
	アレリアンMLPインデックス	1,274.37	▲3.17%	▲4.21%	4.16%	※アレリアンMLPインデックスは米ドルベース、配当込み					
						※インドネシア・ルピアは100通貨単位での表示					

*10/12休場の市場は直近値

■ 主要経済指標

【国内】

景気ウォッチャー調査(9月)・・・現状判断は前月比▲0.1ポイントの48.6。先行き判断は同▲0.1ポイントの51.3。
機械受注(8月)・・・船舶・電力を除く民需は前月比+6.8%、2カ月連続増加。基調判断を上方修正。

【海外】

<米国>

消費者物価指数(9月)・・・コア指数は前年同月比+2.2%。

消費者信頼感指数(10月、ミシガン大学調べ)・・・前月から▲1.1ポイントの99.0、現況指数・期待指数ともに低下。

<ユーロ圏>

ユーロ圏鉱工業生産指数(8月)・・・前月比+1.0%、3カ月ぶりに上昇。

<中国>

貿易統計(9月)・・・米ドル建輸出は前年同月比+14.5%。対米貿易黒字は単月で過去最高を更新。

■ 今週の焦点

【国内】

日付	イベント
10/18	貿易統計(9月)
10/19	全国消費者物価指数(9月)

【海外】

日付	イベント
10/15	米小売売上高(9月)
10/16	米鉱工業生産指数(9月)
10/17	米住宅着工件数(9月)
10/19	中国実質GDP(国内総生産)成長率(2018年7-9月期)
10/19	中国固定資産投資(9月)
10/19	米中古住宅販売件数(9月)

(信頼できると判断したデータを基に三井住友トラスト・アセットマネジメント作成)

【ご留意事項】

- 当資料は三井住友トラスト・アセットマネジメントが投資判断の参考となる情報提供を目的として作成したものであり、金融商品取引法に基づく開示書類ではありません。
- ご購入のお申込みの際は最新の投資信託説明書(交付目論見書)の内容を必ずご確認のうえ、ご自身でご判断ください。
- 投資信託は値動きのある有価証券等(外貨建資産には為替変動リスクを伴います。)に投資しますので基準価額は変動します。したがって、投資元本や利回りが保証されるものではありません。ファンドの運用による損益は全て投資者の皆様へ帰属します。
- 投資信託は預貯金や保険契約とは異なり預金保険機構および保険契約者保護機構等の保護の対象ではありません。また、証券会社以外でご購入いただいた場合は、投資者保護基金の保護の対象ではありません。
- 当資料は信頼できると判断した各種情報等に基づき作成していますが、その正確性、完全性を保証するものではありません。また、今後予告なく変更される場合があります。
- 当資料中の図表、数値、その他データについては、過去のデータに基づき作成したものであり、将来の成果を示唆あるいは保証するものではありません。
- 当資料で使用している各指数に関する著作権等の知的財産権、その他の一切の権利はそれぞれの指数の開発元もしくは公表元に帰属します。