

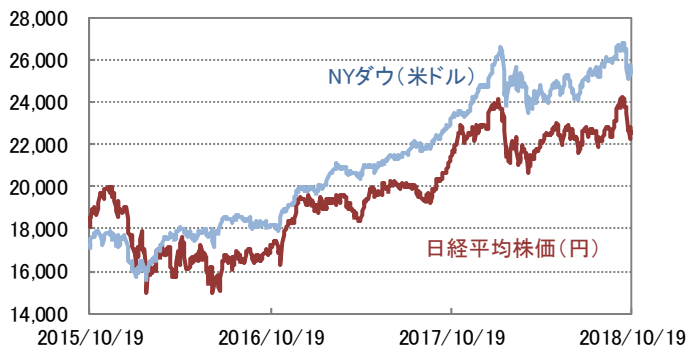
ウィークリーレポート

2018年10月22日号

■ 先週の市場の動き

株式市場はまちまちの展開。中国経済の減速懸念が高まり、中国株式が一時急落。人民元も続落となったことで市場心理が悪化する場面があった。中国株式は週末のGDP(国内総生産)発表後は反発した。

■ 株式市場



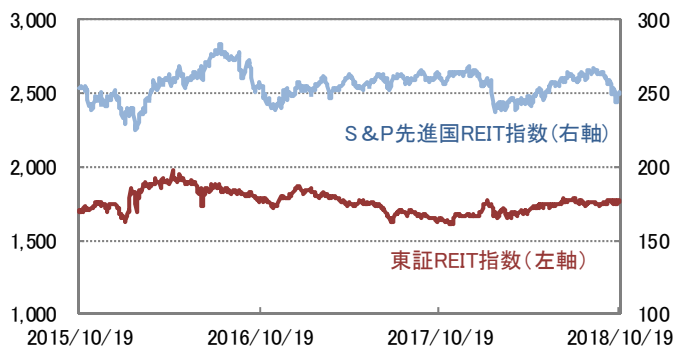
日経平均株価は3週連続下落、NYダウは好決算銘柄の買いで反発したが中国株安や米金利の高止まりが上値を抑えた

■ 債券市場



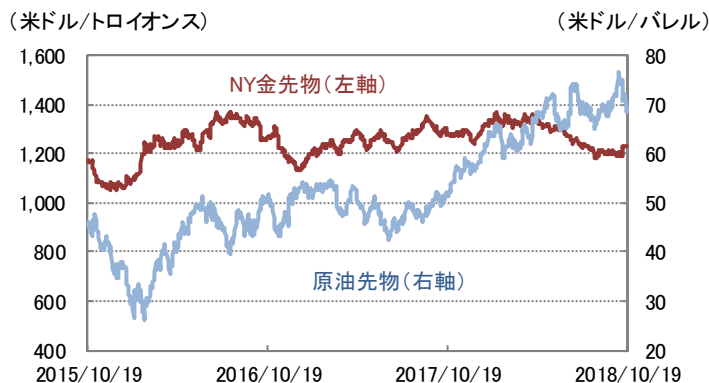
米国10年国債利回りはFOMC(米連邦公開市場委員会)議事要旨公表を受けて利上げ継続観測が強まり上昇

■ REIT市場



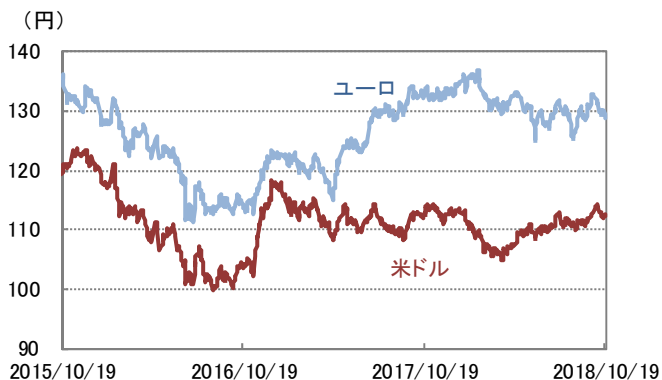
国内は反発、海外は5週ぶりに上昇

■ コモディティ市場

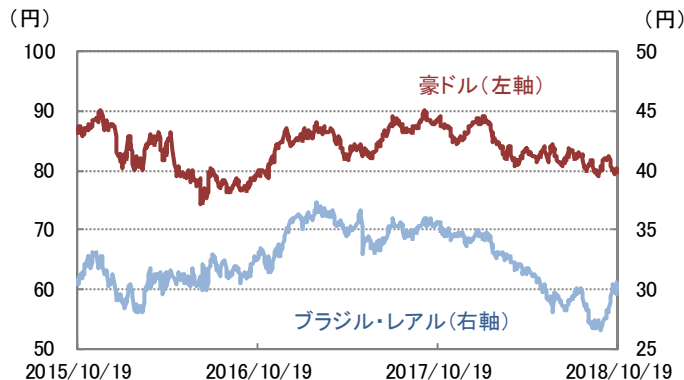


原油は米原油在庫増加から需給ひっ迫懸念が後退し一時約1カ月ぶりの安値で週間でも下落、金はリスク回避目的の買いで続伸

■ 為替市場



米ドル/円は一時約1カ月ぶりの円高水準となる111円台をつけるも週間では上昇、ユーロ/円はイタリア財政問題が懸念され下落



豪ドル/円は4週連続で下落、ブラジル・リアル/円は5週連続で上昇

※原油先物はニューヨーク・マーカンタイル取引所 WTI先物価格
(信頼できると判断したデータを基に三井住友トラスト・アセットマネジメント作成)

■ 主要指標の動き

	先週末	騰落率				先週末	変化率				
		10/19	1週間	1カ月			3カ月	10/19	1週間	1カ月	3カ月
株式関連	日経平均株価	22,532.08	▲0.72%	▲4.82%	▲1.02%	為替レート (対円)	米ドル	112.36	0.15%	0.05%	▲0.35%
	TOPIX	1,692.85	▲0.56%	▲5.20%	▲3.24%		ユーロ	128.70	▲1.09%	▲1.78%	▲2.02%
	JPX日経インデックス400	15,001.71	▲0.54%	▲5.20%	▲3.11%		英ポンド	146.33	▲1.50%	▲0.94%	▲0.75%
	NYダウ(米)	25,444.34	0.41%	▲3.64%	1.52%		豪ドル	79.73	▲0.28%	▲1.70%	▲4.54%
	S&P500(米)	2,767.78	0.02%	▲4.82%	▲1.31%		カナダ・ドル	85.95	▲0.20%	▲0.64%	0.36%
	FTSE100(英)	7,049.80	0.77%	▲3.84%	▲8.25%		ノルウェー・クローネ	13.57	▲0.80%	▲1.38%	▲1.67%
	DAX(ドイツ)	11,553.83	0.26%	▲5.44%	▲8.93%		ブラジル・リアル	30.16	1.65%	11.83%	2.97%
	香港 ハンセン指数	25,561.40	▲0.93%	▲6.74%	▲8.74%		香港ドル	14.33	0.07%	0.14%	▲0.28%
	中国 上海総合	2,550.47	▲2.17%	▲6.61%	▲8.01%		シンガポール・ドル	81.38	▲0.31%	▲0.68%	▲1.49%
	インド ムンバイSENSEX	34,315.63	▲1.20%	▲7.56%	▲5.60%		中国・人民元	16.19	▲0.55%	▲1.04%	▲3.52%
	ブラジル ボブスバ	84,219.74	1.57%	7.74%	8.69%		インド・ルピー	1.54	0.65%	▲1.28%	▲7.23%
	債券関連	日本10年国債利回り	0.145%	0.000	0.025		0.110	インドネシア・ルピア	0.74	0.00%	▲2.63%
米国10年国債利回り		3.192%	0.031	0.130	0.354	トルコ・リラ	19.91	5.01%	13.38%	▲15.17%	
ドイツ10年国債利回り		0.460%	▲0.038	▲0.027	0.130	南アフリカ・ランド	7.78	1.04%	3.32%	▲8.47%	
米国ハイイールド債券		389.73	▲0.07%	▲0.85%	0.82%	メキシコ・ペソ	5.87	▲0.84%	▲1.84%	▲1.68%	
その他		東証REIT指数	1,761.14	0.64%	0.18%	▲0.78%	※債券の騰落率は利回りの変化幅				
	S&P先進国REIT指数	250.08	2.64%	▲3.84%	▲3.90%	※米国ハイイールド債券はICE BofA Merrill Lynch・US・ハイイールド・BB-B・インデックス					
	S&P香港REIT指数	410.44	1.23%	▲4.39%	▲1.83%	※東証REIT指数は配当なし					
	S&PシンガポールREIT指数	308.94	1.25%	▲2.90%	▲4.36%	※S&P先進国REIT指数は除く日本、米ドルベース、配当なし					
	ブルームバーグ商品指数	85.95	▲0.33%	3.10%	3.47%	※S&P香港REIT指数、S&PシンガポールREIT指数は米ドルベース、配当なし					
	NY金先物	1,228.70	0.55%	1.69%	0.38%	※NY金先物は1トロイオンス当たりの米ドル建価格					
	アレリアンMLPインデックス	1,274.61	0.02%	▲2.50%	0.82%	※アレリアンMLPインデックスは米ドルベース、配当込み					
					※インドネシア・ルピアは100通貨単位での表示						

■ 主要経済指標

【国内】

貿易統計(9月)・・・輸出は前年同月比▲1.2%、1年10カ月ぶりの減少。貿易収支は3カ月ぶりの黒字に転換。全国消費者物価指数(9月)・・・生鮮食品を除くコア指数は前年同月比+1.0%、7カ月ぶりの高い伸び。

【海外】

<米国>

小売売上高(9月)・・・前月比+0.1%、8カ月連続で増加。自動車、オンライン販売が増加、外食が減少。

鉱工業生産指数(9月)・・・前月比+0.3%、4カ月連続で上昇。製造業は同+0.2%。

住宅着工件数(9月)・・・前月比▲5.3%の年率換算120.1万戸。8月は下方改定。着工許可件数は同▲0.6%。

中古住宅販売件数(9月)・・・前月比▲3.4%の年率換算515万戸、6カ月連続で減少。

<中国>

実質GDP(国内総生産)成長率(2018年7-9月期)・・・前年同期比+6.5%、9年半ぶりの低い伸び。

固定資産投資(1-9月累計)・・・前年同期比+5.4%、1-8月累計(同+5.3%)から伸びが加速。

■ 今週の焦点

【国内】

日付	イベント
10/23	全国百貨店売上高(9月)

【海外】

日付	イベント
10/24	米新築住宅販売件数(9月)
10/24	ユーロ圏総合PMI(購買担当者指数)(10月)
10/25	米耐久財受注(9月)
10/25	ECB(欧州中央銀行)理事会結果発表
10/26	米実質GDP成長率(2018年7-9月期、速報値)

(信頼できると判断したデータを基に三井住友トラスト・アセットマネジメント作成)

【ご留意事項】

- 当資料は三井住友トラスト・アセットマネジメントが投資判断の参考となる情報提供を目的として作成したものであり、金融商品取引法に基づく開示書類ではありません。
- ご購入のお申込みの際は最新の投資信託説明書(交付目論見書)の内容を必ずご確認のうえ、ご自身でご判断ください。
- 投資信託は値動きのある有価証券等(外貨建資産には為替変動リスクを伴います。)に投資しますので基準価額は変動します。したがって、投資元本や利回りが保証されるものではありません。ファンドの運用による損益は全て投資者の皆様へ帰属します。
- 投資信託は預貯金や保険契約とは異なり預金保険機構および保険契約者保護機構等の保護の対象ではありません。また、証券会社以外でご購入いただいた場合は、投資者保護基金の保護の対象ではありません。
- 当資料は信頼できると判断した各種情報等に基づき作成していますが、その正確性、完全性を保証するものではありません。また、今後予告なく変更される場合があります。
- 当資料中の図表、数値、その他データについては、過去のデータに基づき作成したものであり、将来の成果を示唆あるいは保証するものではありません。
- 当資料で使用している各指数に関する著作権等の知的財産権、その他の一切の権利はそれぞれの指数の開発元もしくは公表元に帰属します。