

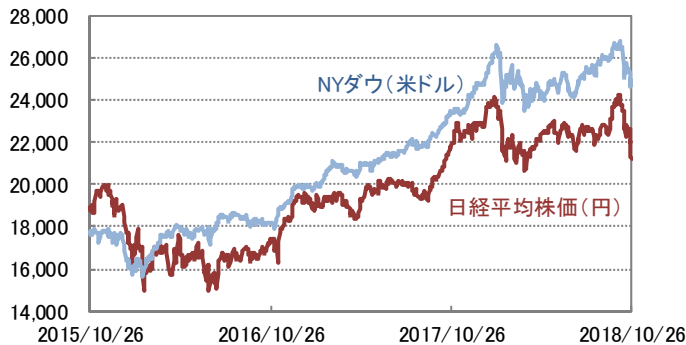
ウィークリーレポート

2018年10月29日号

■ 先週の市場の動き

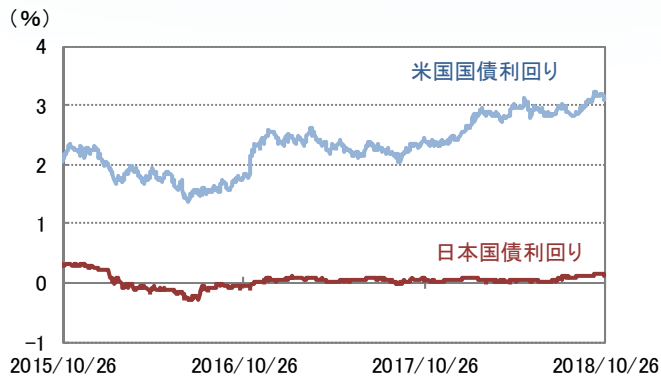
米国市場主導による世界同時株安が進行。米企業の四半期決算発表が本格化する中、中国・ユーロ圏の景気減速や米ハイテク株の業績ピークアウトが懸念された。サウジアラビアを巡る政治リスクも市場心理に悪影響した。

■ 株式市場



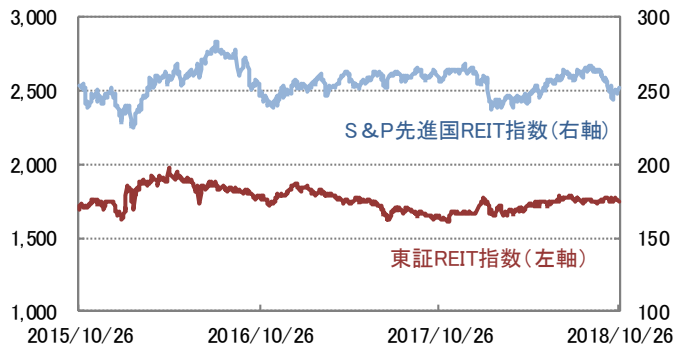
日経平均株価は4週連続で下落、3月下旬以来の安値、NYダウは中国関連銘柄やハイテク銘柄の下げで7月以来の安値

■ 債券市場



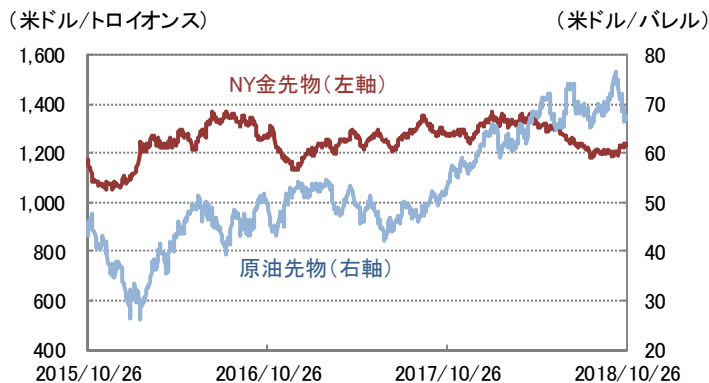
米国10年国債利回りは低下、米国株式の大幅下落やユーロ圏の景況感指標の悪化が買い材料となった

■ REIT市場



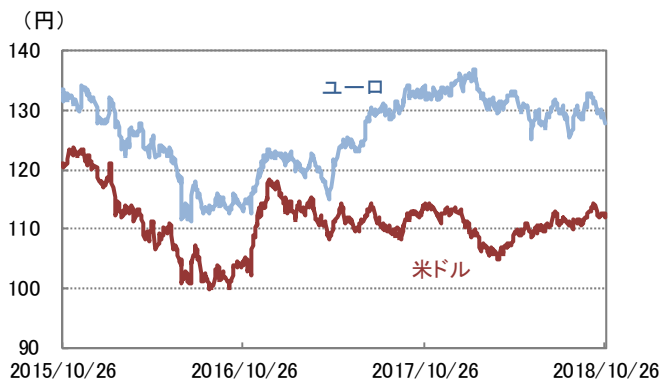
国内は国内株式の大幅下落につれ安、海外は2週連続で上昇

■ コモディティ市場

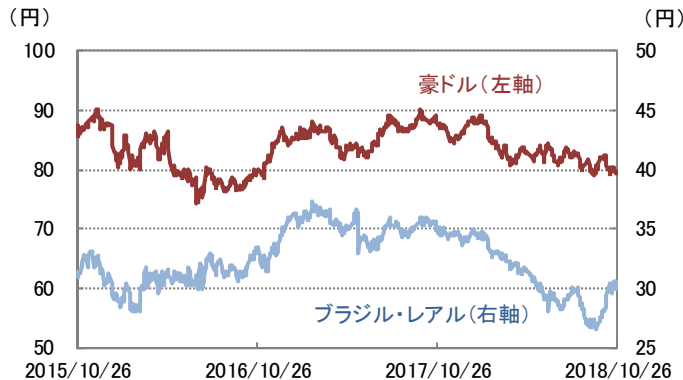


原油は一時2カ月ぶり安値をつけ下落、世界株安やサウジアラビアの増産観測で需給ひっ迫懸念が後退、金は4週連続で上昇

■ 為替市場



米ドル/円はリスク回避の円買いは限定的で小幅高、ユーロ/円はユーロ圏の景況感指標の悪化やイタリア財政問題が重石で下落



豪ドル/円は5週連続で下落、ブラジル・リアル/円は6週連続で上昇

※原油先物はニューヨーク・マーカンタイル取引所 WTI先物価格
(信頼できると判断したデータを基に三井住友トラスト・アセットマネジメント作成)

■ 主要指標の動き

	先週末*	騰落率		
	10/26	1週間	1カ月	3カ月
日経平均株価	21,184.60	▲5.98%	▲11.85%	▲6.21%
TOPIX	1,596.01	▲5.72%	▲12.39%	▲9.61%
JPX日経インデックス400	14,139.90	▲5.74%	▲12.31%	▲9.42%
米国 NYダウ	24,688.31	▲2.97%	▲6.43%	▲3.29%
米国 S&P500指数(米ドルベース)	2,658.69	▲3.94%	▲8.51%	▲6.30%
米国 S&P500指数(円ベース、配当込み)	2,983.12	▲4.84%	▲9.70%	▲5.54%
英国 FTSE100	6,939.56	▲1.56%	▲7.61%	▲9.44%
ドイツ DAX	11,200.62	▲3.06%	▲9.57%	▲12.56%
香港 ハンセン指数	24,717.63	▲3.30%	▲11.14%	▲14.12%
中国 上海総合	2,598.85	1.90%	▲7.41%	▲9.83%
インド ムンバイSENSEX	33,349.31	▲2.82%	▲8.74%	▲9.83%
ブラジル ボベスパ	85,719.87	1.78%	8.98%	7.95%
債券関連				
日本10年国債利回り	0.110%	▲0.035	▲0.015	0.025
米国10年国債利回り	3.076%	▲0.117	0.027	0.099
ドイツ10年国債利回り	0.352%	▲0.108	▲0.174	▲0.052
米国ハイイールド債券	387.22	▲0.64%	▲1.48%	▲0.15%
その他				
東証REIT指数	1,750.18	▲0.62%	▲1.25%	▲0.37%
S&P先進国REIT指数	251.79	0.68%	▲1.64%	▲3.00%
S&P香港REIT指数	406.32	▲1.00%	▲6.15%	▲6.00%
S&PシンガポールREIT指数	309.28	0.11%	▲3.07%	▲4.96%
ブルームバーグ商品指数	85.00	▲1.11%	0.35%	0.05%
NY金先物	1,235.80	0.58%	3.06%	0.04%
アレリアンMLPインデックス	1,195.25	▲6.38%	▲6.30%	▲7.79%

* 10/26休場の市場は直近値

	先週末	変化率		
	10/26	1週間	1カ月	3カ月
米ドル	112.47	0.10%	▲0.41%	1.58%
ユーロ	127.83	▲0.68%	▲3.72%	▲1.57%
英ポンド	144.21	▲1.45%	▲3.07%	▲1.37%
豪ドル	79.55	▲0.23%	▲2.92%	▲3.69%
カナダ・ドル	85.95	0.00%	▲1.35%	1.22%
ノルウェー・クローネ	13.47	▲0.74%	▲3.02%	▲1.03%
ブラジル・リアル	30.34	0.60%	9.49%	1.13%
香港ドル	14.35	0.14%	▲0.69%	1.70%
シンガポール・ドル	81.42	0.05%	▲1.55%	▲0.07%
中国・人民元	16.18	▲0.06%	▲1.64%	▲1.10%
インド・ルピー	1.55	0.65%	▲0.64%	▲4.32%
インドネシア・ルピア	0.74	0.00%	▲2.63%	▲3.90%
トルコ・リラ	19.96	0.25%	9.19%	▲13.63%
南アフリカ・ランド	7.70	▲1.03%	▲2.16%	▲8.88%
メキシコ・ペソ	5.77	▲1.70%	▲3.03%	▲2.70%

※債券の騰落率は利回りの変化幅

※米国ハイイールド債券はICE BofA Merrill Lynch US・ハイイールド・BB-B・インデックス

※東証REIT指数は配当なし

※S&P先進国REIT指数は除く日本、米ドルベース、配当なし

※S&P香港REIT指数、S&PシンガポールREIT指数は米ドルベース、配当なし

※NY金先物は1トロイオンス当たりの米ドル建価格

※アレリアンMLPインデックスは米ドルベース、配当込み

■ 主要経済指標

【国内】

全国百貨店売上高(9月)・・・前年同月比▲3.0%、自然災害による休業や訪日客の減少が影響

【海外】

<米国>

米新築住宅販売件数(9月)・・・前月比▲5.5%の年率換算55.3万戸、1年9カ月ぶりの低水準

米耐久財受注(9月)・・・設備投資の先行指標とされる非国防資本財から航空機を除くコア資本財受注は前月比▲0.1%

米実質GDP(国内総生産)成長率(2018年7-9月期、速報値)・・・前期比年率+3.5%、個人消費と在庫投資が堅調

<ユーロ圏>

ユーロ圏総合PMI(購買担当者指数)(10月)・・・前月から▲1.4ポイントの52.7、2年1カ月ぶりの低水準

■ 今週の焦点

【国内】

日付	イベント
10/31	鉱工業生産指数(9月)
10/31	日銀金融政策決定会合(10/30~)結果発表

【海外】

日付	イベント
10/29	米個人消費支出デフレター(9月)
10/30	ユーロ圏実質GDP成長率(2018年7-9月期、速報値)
10/31	中国製造業PMI(購買担当者指数)(10月、政府発表分)
11/1	中国製造業PMI(10月、民間発表分)
11/1	ISM(米供給管理協会)製造業景況指数(10月)
11/2	米雇用統計(10月)

(信頼できると判断したデータを基に三井住友トラスト・アセットマネジメント作成)

【ご留意事項】

- 当資料は三井住友トラスト・アセットマネジメントが投資判断の参考となる情報提供を目的として作成したものであり、金融商品取引法に基づく開示書類ではありません。
- ご購入のお申込みの際は最新の投資信託説明書(交付目論見書)の内容を必ずご確認のうえ、ご自身でご判断ください。
- 投資信託は値動きのある有価証券等(外貨建資産には為替変動リスクを伴います。)に投資しますので基準価額は変動します。したがって、投資元本や利回りが保証されるものではありません。ファンドの運用による損益は全て投資者の皆様へ帰属します。
- 投資信託は預貯金や保険契約とは異なり預金保険機構および保険契約者保護機構等の保護の対象ではありません。また、証券会社以外でご購入いただいた場合は、投資者保護基金の保護の対象ではありません。
- 当資料は信頼できると判断した各種情報等に基づき作成していますが、その正確性、完全性を保証するものではありません。また、今後予告なく変更される場合があります。
- 当資料中の図表、数値、その他データについては、過去のデータに基づき作成したものであり、将来の成果を示唆あるいは保証するものではありません。
- 当資料で使用している各指数に関する著作権等の知的財産権、その他の一切の権利はそれぞれの指数の開発元もしくは公表元に帰属します。