

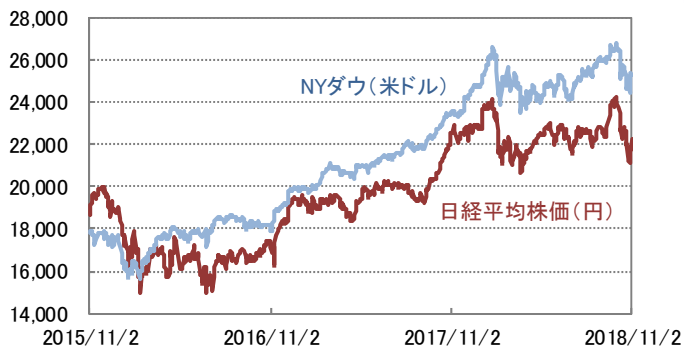
# ウィークリーレポート

## 2018年11月5日号

### ■ 先週の市場の動き

内外株式市場が急反発。米中首脳が貿易摩擦問題の打開に向けて動きだすと報道から市場心理が大きく改善した。週末の米雇用統計で賃金上昇率が加速。利上げ継続観測から米長期金利が大幅上昇。

### ■ 株式市場



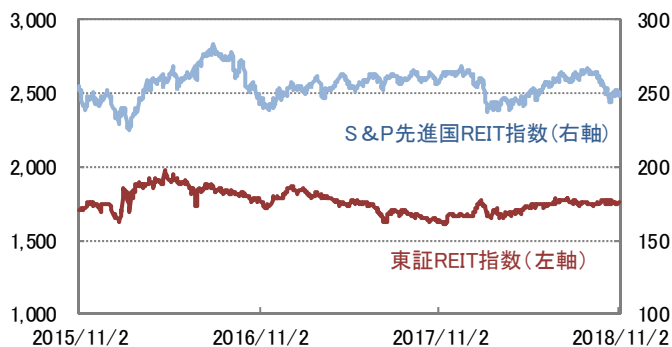
日経平均株価は10月22日以来となる高値を回復し5週ぶりに反発、NYダウも中国関連株や好業績銘柄が買われ上昇

### ■ 債券市場



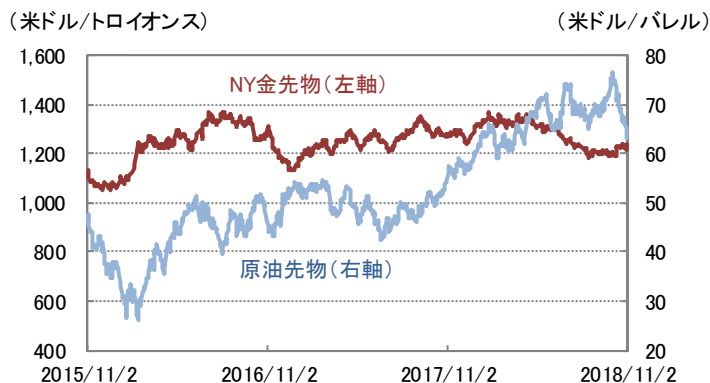
米国10年国債利回りは、米国株式の反発から売りが先行、米景気指標の改善や物価上昇圧力の高まりも売り材料となり上昇

### ■ REIT市場



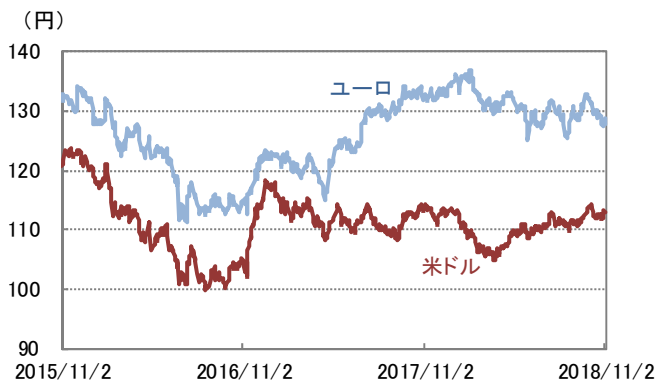
国内、海外ともに2週ぶりに上昇

### ■ コモディティ市場

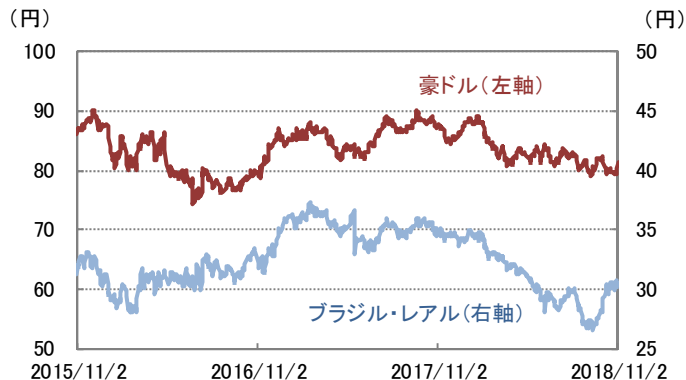


原油は需給緩和観測が強まり4週連続で下落、金は米ドル高や米利上げ継続観測を懸念し5週ぶりに下落

### ■ 為替市場



米ドル/円は一時113円台を回復し上昇、ユーロ/円も対米ドルでユーロを買い戻す動きが強まり上昇



豪ドル/円は6週ぶりに上昇、ブラジル・リアル/円は7週連続で上昇

※原油先物はニューヨーク・マーカンタイル取引所 WTI先物価格  
(信頼できると判断したデータを基に三井住友トラスト・アセットマネジメント作成)

## ■ 主要指標の動き

	先週末*	騰落率				先週末	変化率			
	11/2	1週間	1カ月	3カ月		11/2	1週間	1カ月	3カ月	
株式 関連	日経平均株価	22,243.66	5.00%	▲8.35%	▲1.19%	米ドル	112.87	0.36%	▲0.98%	1.02%
	TOPIX	1,658.76	3.93%	▲9.06%	▲5.33%	ユーロ	128.68	0.66%	▲2.44%	▲1.21%
	JPX日経インデックス400	14,703.26	3.98%	▲9.04%	▲5.04%	英ポンド	146.70	1.73%	▲1.29%	0.08%
	米国 NYダウ	25,270.83	2.36%	▲5.61%	▲0.22%	豪ドル	81.36	2.28%	▲1.31%	▲1.62%
	米国 S&P500指数(米ドルベース)	2,723.06	2.42%	▲6.85%	▲3.68%	カナダ・ドル	86.20	0.29%	▲3.12%	0.27%
	米国 S&P500指数(円ベース、配当込み)	3,101.91	3.98%	▲7.18%	▲1.80%	ノルウェー・クローネ	13.50	0.22%	▲3.36%	▲1.10%
	英国 FTSE100	7,094.12	2.23%	▲5.09%	▲6.36%	ブラジル・リアル	30.48	0.46%	7.48%	2.35%
	ドイツ DAX	11,518.99	2.84%	▲6.26%	▲8.19%	香港ドル	14.41	0.42%	▲1.03%	1.19%
	香港 ハンセン指数	26,486.35	7.16%	▲2.36%	▲4.43%	シンガポール・ドル	82.00	0.71%	▲1.28%	▲0.04%
	中国 上海総合	2,676.48	2.99%	▲5.13%	▲3.31%	中国・人民元	16.30	0.74%	▲1.81%	▲0.43%
	インド ムンバイSENSEX	35,011.65	4.98%	▲4.15%	▲5.79%	インド・ルピー	1.55	0.00%	▲1.27%	▲6.06%
	ブラジル ボベスパ	88,419.05	3.15%	8.34%	11.03%	インドネシア・ルピア	0.75	1.35%	▲2.60%	▲3.85%
	債券 関連	日本10年国債利回り	0.125%	0.015	0.000	0.010	トルコ・リラ	20.45	2.45%	6.51%
米国10年国債利回り		3.212%	0.137	0.149	0.226	南アフリカ・ランド	7.83	1.69%	▲2.37%	▲7.23%
ドイツ10年国債利回り		0.428%	0.076	0.006	▲0.032	メキシコ・ペソ	5.59	▲3.12%	▲8.36%	▲6.99%
米国ハイイールド債券		388.55	0.34%	▲1.50%	▲0.07%					
その他	東証REIT指数	1,755.02	0.28%	▲1.05%	▲0.57%	※債券の騰落率は利回りの変化幅				
	S&P先進国REIT指数	248.36	0.24%	▲2.52%	▲4.95%	※米国ハイイールド債券はICE BofA Merrill Lynch・US・ハイイールド・BB-B・インデックス				
	S&P香港REIT指数	408.23	▲0.08%	▲3.08%	▲5.11%	※東証REIT指数は配当なし				
	S&PシンガポールREIT指数	306.60	▲0.04%	▲3.72%	▲4.94%	※S&P先進国REIT指数は除く日本、米ドルベース、配当なし				
	ブルームバーグ商品指数	83.88	▲1.31%	▲3.75%	▲0.74%	※S&P香港REIT指数、S&PシンガポールREIT指数は米ドルベース、配当なし				
	NY金先物	1,233.30	▲0.20%	2.18%	1.08%	※NY金先物は1トロイオンス当たりの米ドル建価格				
アレリアンMLPインデックス	1,191.65	▲0.30%	▲9.33%	▲10.57%	※アレリアンMLPインデックスは米ドルベース、配当込み					
					※インドネシア・ルピアは100通貨単位での表示					

\* 11/2休場の市場は直近値

## ■ 主要経済指標

### 【国内】

鉱工業生産指数(9月)・・・前月比▲1.1%、2カ月ぶりの低下。7-9月期は前期比▲1.6%、自然災害が響く。

### 【海外】

#### <米国>

個人消費支出デフレーター(9月)・・・コア指数の前年同月比は5カ月連続の+2.0%。前月比は+0.2%。

消費者信頼感指数(10月、米コンファレンス・ボード調べ)・・・前月比+2.6ポイントの137.9、2000年9月以来の高水準。

ISM(米供給管理協会)製造業景況指数(10月)・・・前月から▲2.1ポイントの57.7、6カ月ぶりの低水準。

雇用統計(10月)・・・失業率は前月と同じ3.7%。平均時給は前年同月比+3.1%、9年半ぶりの高い伸び。

#### <ユーロ圏>

ユーロ圏実質GDP(国内総生産)成長率(2018年7-9月期、速報値)・・・前期比+0.2%、4年超ぶりの小幅な伸び。

#### <中国>

中国製造業PMI(購買担当者指数)(10月、政府発表分)・・・前月から▲0.6ポイントの50.2、輸出受注は低下が続く。

中国製造業PMI(10月、民間発表分)・・・前月から+0.1の50.1。輸出受注は反発したが、7カ月連続の50割れ。

## ■ 今週の焦点

### 【国内】

日付	イベント
11/6	家計調査(9月)
11/7	毎月勤労統計調査(9月)
11/8	機械受注(9月)
11/8	景気ウォッチャー調査(10月)

### 【海外】

日付	イベント
11/6	米中間選挙の投開票
11/8	中国貿易統計(10月)
11/8	FOMC(米連邦公開市場委員会)結果発表
11/9	中国消費者物価指数(10月)
11/9	米消費者信頼感指数(11月、ミシガン大学調べ)

(信頼できると判断したデータを基に三井住友トラスト・アセットマネジメント作成)

### 【ご留意事項】

- 当資料は三井住友トラスト・アセットマネジメントが投資判断の参考となる情報提供を目的として作成したものであり、金融商品取引法に基づく開示書類ではありません。
- ご購入のお申込みの際は最新の投資信託説明書(交付目論見書)の内容を必ずご確認のうえ、ご自身でご判断ください。
- 投資信託は値動きのある有価証券等(外貨建資産には為替変動リスクを伴います。)に投資しますので基準価額は変動します。したがって、投資元本や利回りが保証されるものではありません。ファンドの運用による損益は全て投資者の皆様へ帰属します。
- 投資信託は預貯金や保険契約とは異なり預金保険機構および保険契約者保護機構等の保護の対象ではありません。また、証券会社以外でご購入いただいた場合は、投資者保護基金の保護の対象ではありません。
- 当資料は信頼できると判断した各種情報等に基づき作成していますが、その正確性、完全性を保証するものではありません。また、今後予告なく変更される場合があります。
- 当資料中の図表、数値、その他データについては、過去のデータに基づき作成したものであり、将来の成果を示唆あるいは保証するものではありません。
- 当資料で使用している各指数に関する著作権等の知的財産権、その他の一切の権利はそれぞれの指数の開発元もしくは公表元に帰属します。