

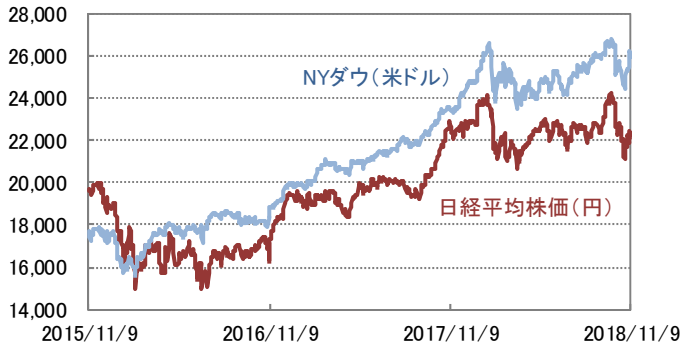
ウィークリーレポート

2018年11月12日号

■ 先週の市場の動き

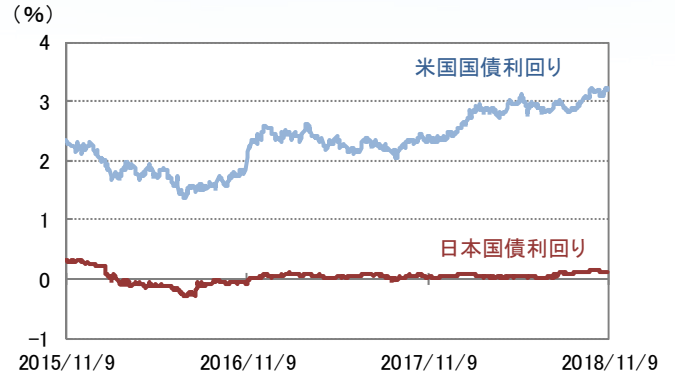
米国株式が大幅反発。米中間選挙がほぼ事前予想に近い結果となり、買い安心感が強まった。FOMC(米連邦公開市場委員会)声明で米景気認識に大きな変化はなく、12月の追加利上げが確実視された。

■ 株式市場



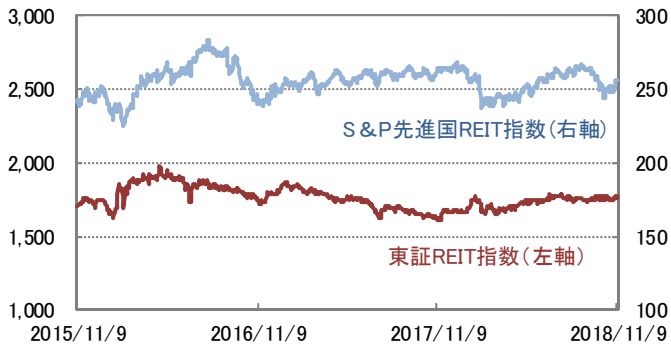
日経平均株価は反発したものの週末は中国株式下落が重石となり横ばい圏、NYダウは一時約1カ月ぶりの高値

■ 債券市場



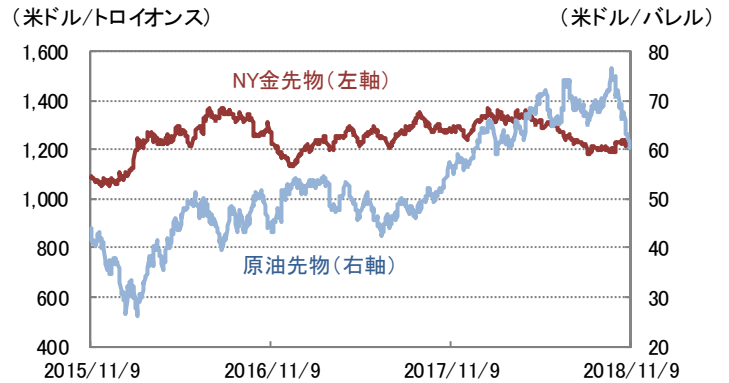
米国10年国債利回りは、米利上げ継続が意識されたが、週末は原油安や中国景気の先行き不透明感から買われ低下

■ REIT市場



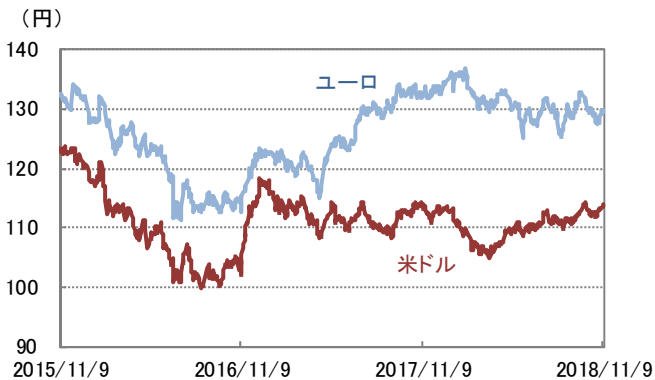
国内は株高に加えオフィス賃料の上昇を好感し一時約3カ月半ぶり高値を回復、海外も2週連続で上昇

■ コモディティ市場

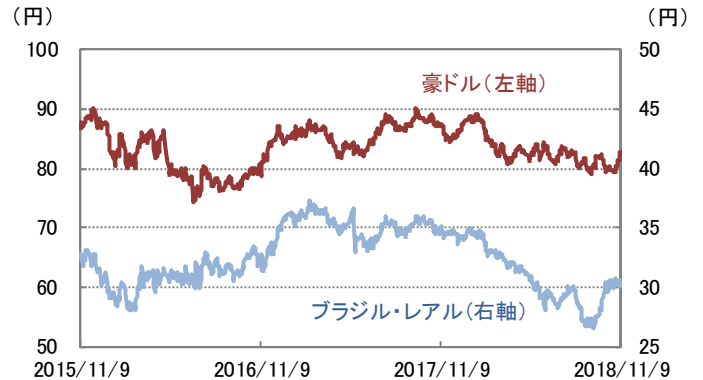


原油はイラン産原油の禁輸緩和が売り材料となり続落し3月以来の安値、金も米国株高や米ドル高を嫌気し続落

■ 為替市場



米ドル/円は日米株式の反発や米利上げ継続観測から米ドル買いが優勢となり4週連続で上昇、ユーロ/円も続伸



豪ドル/円は2週連続で上昇、ブラジル・リアル/円は8週ぶりに下落

※原油先物はニューヨーク・マーカンタイル取引所 WTI先物価格
(信頼できると判断したデータを基に三井住友トラスト・アセットマネジメント作成)

■ 主要指標の動き

	先週末	騰落率			先週末	変化率				
		11/9	1週間	1カ月		3カ月	11/9	1週間	1カ月	3カ月
株式 関連	日経平均株価	22,250.25	0.03%	▲5.19%	▲1.54%	米ドル	114.03	1.03%	0.94%	2.81%
	TOPIX	1,672.98	0.86%	▲5.00%	▲3.86%	ユーロ	129.58	0.70%	▲0.14%	0.68%
	JPX日経インデックス400	14,798.81	0.65%	▲5.24%	▲3.87%	英ポンド	148.95	1.53%	0.78%	4.34%
	米国 NYダウ	25,989.30	2.84%	▲1.67%	1.88%	豪ドル	82.75	1.71%	3.49%	0.47%
	米国 S&P500指数(米ドルベース)	2,781.01	2.13%	▲3.45%	▲2.54%	カナダ・ドル	86.71	0.59%	▲0.48%	1.81%
	米国 S&P500指数(円ベース、配当込み)	3,187.60	2.76%	▲2.83%	0.43%	ノルウェー・クローネ	13.61	0.81%	▲0.37%	0.96%
	英国 FTSE100	7,105.34	0.16%	▲1.83%	▲8.22%	ブラジル・リアル	30.31	▲0.56%	1.37%	3.13%
	ドイツ DAX	11,529.16	0.09%	▲3.74%	▲9.05%	香港ドル	14.56	1.04%	0.90%	3.04%
	香港 ハンセン指数	25,601.92	▲3.34%	▲2.18%	▲10.51%	シンガポール・ドル	82.96	1.17%	1.64%	1.97%
	中国 上海総合	2,598.87	▲2.90%	▲4.49%	▲7.00%	中国・人民元	16.45	0.92%	0.86%	1.42%
	インド ムンバイSENSEX	35,158.55	0.42%	2.50%	▲7.54%	インド・ルピー	1.59	2.58%	3.92%	▲2.45%
	ブラジル ボベスパ	85,641.21	▲3.14%	▲0.52%	8.73%	インドネシア・ルピア	0.79	5.33%	6.76%	2.60%
	債券 関連	日本10年国債利回り	0.120%	▲0.005	▲0.035	0.010	トルコ・リラ	20.92	2.30%	13.14%
米国10年国債利回り		3.182%	▲0.030	▲0.024	0.256	南アフリカ・ランド	8.08	3.19%	6.46%	▲2.42%
ドイツ10年国債利回り		0.407%	▲0.021	▲0.142	0.032	メキシコ・ペソ	5.67	1.43%	▲5.03%	▲5.50%
米国ハイイールド債券		389.24	0.18%	▲0.34%	▲0.30%					
その他	東証REIT指数	1,764.35	0.53%	▲0.29%	0.69%	※債券の騰落率は利回りの変化幅				
	S&P先進国REIT指数	256.44	3.25%	1.18%	▲2.32%	※米国ハイイールド債券はICE BofA Merrill Lynch・US・ハイイールド・BB-B・インデックス				
	S&P香港REIT指数	406.10	▲0.52%	1.34%	▲6.72%	※東証REIT指数は配当なし				
	S&PシンガポールREIT指数	305.79	▲0.26%	▲1.19%	▲5.50%	※S&P先進国REIT指数は除く日本、米ドルベース、配当なし				
	ブルームバーグ商品指数	82.89	▲1.18%	▲4.98%	▲2.35%	※S&P香港REIT指数、S&PシンガポールREIT指数は米ドルベース、配当なし				
NY金先物	1,208.60	▲2.00%	1.44%	▲0.93%	※NY金先物は1トロイオンス当たりの米ドル建価格					
アリアンMLPインデックス	1,223.53	2.68%	▲7.64%	▲10.45%	※アリアンMLPインデックスは米ドルベース、配当込み					
					※インドネシア・ルピアは100通貨単位での表示					

■ 主要経済指標

【国内】

家計調査(9月)・・・実質消費支出は前年同月比▲1.6%、3カ月ぶりの減少。総務省は基調判断を下方修正。
 毎月勤労統計調査(9月)・・・実質賃金は前年同月比▲0.4%。名目賃金は増加したが、消費者物価指数の上昇が影響。
 機械受注(9月)・・・船舶・電力を除く民需は前月比▲18.3%、統計開始以来最大の低下幅。7～8月の反動減。
 景気ウォッチャー調査(10月)・・・現状判断は前月比+0.9ポイントの49.5。先行き判断は50.6で2カ月連続低下。

【海外】

<米国>

消費者信頼感指数(11月、ミシガン大学調べ)・・・前月から▲0.3ポイントの98.3。期待指数が低下。

<中国>

貿易統計(10月)・・・米ドル建の輸出は前年同月比+15.6%の大幅増。対米の駆け込み輸出が寄与。

消費者物価指数(10月)・・・前年同月比+2.5%、前月と変わらず。前月比は+0.2%、9月の同+0.7%から鈍化。

■ 今週の焦点

【国内】

日付	イベント
11/14	実質GDP(国内総生産)成長率(2018年7-9月期)

【海外】

日付	イベント
11/14	中国固定資産投資(10月)
11/14	ユーロ圏鉱工業生産指数(9月)
11/14	米消費者物価指数(10月)
11/15	米小売売上高(10月)
11/16	米鉱工業生産指数(10月)

(信頼できると判断したデータを基に三井住友トラスト・アセットマネジメント作成)

【ご留意事項】

- 当資料は三井住友トラスト・アセットマネジメントが投資判断の参考となる情報提供を目的として作成したものであり、金融商品取引法に基づく開示書類ではありません。
- ご購入のお申込みの際は最新の投資信託説明書(交付目論見書)の内容を必ずご確認のうえ、ご自身でご判断ください。
- 投資信託は値動きのある有価証券等(外貨建資産には為替変動リスクを伴います。)に投資しますので基準価額は変動します。したがって、投資元本や利回りが保証されるものではありません。ファンドの運用による損益は全て投資者の皆様へ帰属します。
- 投資信託は預貯金や保険契約とは異なり預金保険機構および保険契約者保護機構等の保護の対象ではありません。また、証券会社以外でご購入いただいた場合は、投資者保護基金の保護の対象ではありません。
- 当資料は信頼できると判断した各種情報等に基づき作成していますが、その正確性、完全性を保証するものではありません。また、今後予告なく変更される場合があります。
- 当資料中の図表、数値、その他データについては、過去のデータに基づき作成したものであり、将来の成果を示唆あるいは保証するものではありません。
- 当資料で使用している各指数に関する著作権等の知的財産権、その他の一切の権利はそれぞれの指数の開発元もしくは公表元に帰属します。