

ウィークリーレポート

2018年11月19日号

■ 先週の市場の動き

米国株式が大幅反落。米アップルの業績悪化観測や原油先物の下落を受けて市場心理が悪化。週後半は米中貿易交渉の進展期待から下げ幅を縮小。FRB（米連邦準備理事会）副議長発言で米利上げ観測が後退。

■ 株式市場



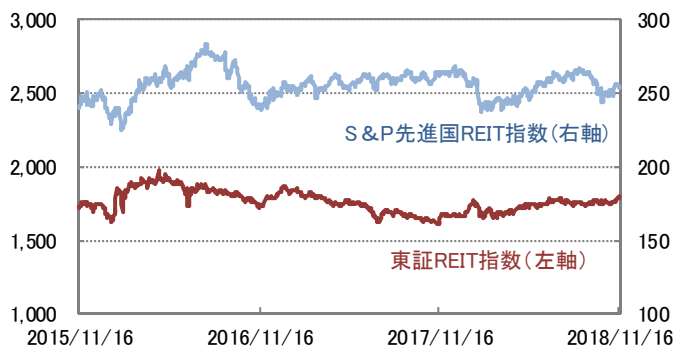
日経平均株価は電子部品や半導体関連が軟調となり3週ぶりに下落、NYダウは一時10月末水準を下回った

■ 債券市場



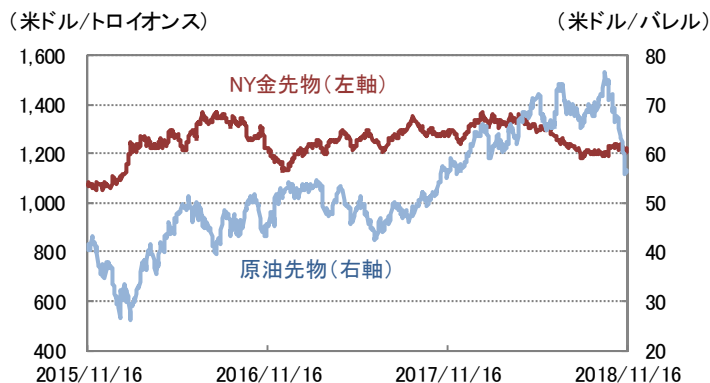
米国10年国債利回りは、株安によるリスク回避機運の高まりや米利上げ観測の後退が背景となり急低下

■ REIT市場



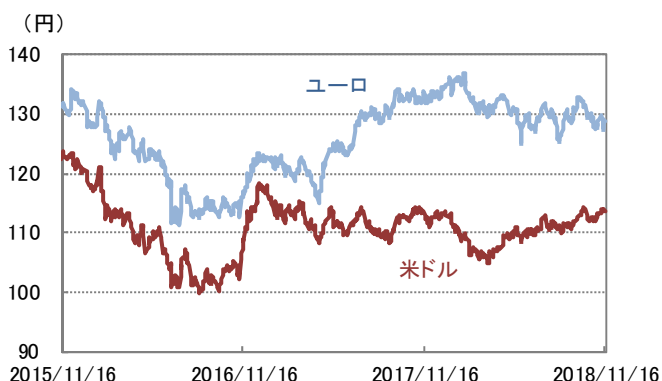
国内は一時年初来高値を更新し3週連続で上昇、海外は3週ぶりに下落

■ コモディティ市場

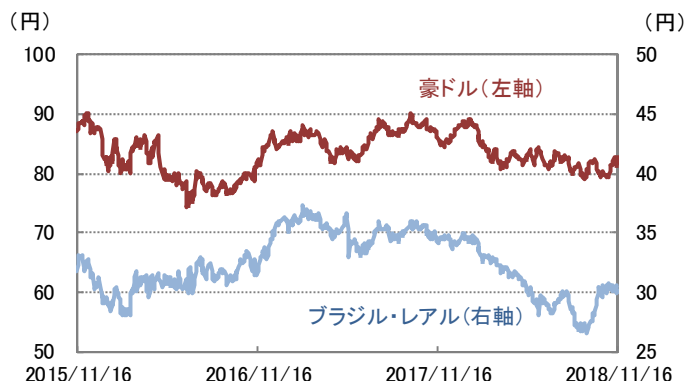


原油は先安観が強まり一時約1年ぶりの安値をつけ6週連続で下落、金は米株安や米利上げ観測後退を好感上昇

■ 為替市場



米ドル/円は米国株式下落によるリスク回避の円買いが優勢となり下落、ユーロ/円もイタリアの財政問題への懸念から下落



豪ドル/円は小幅ながら3週連続の上昇、ブラジル・リアル/円は続落

※原油先物はニューヨーク・マーカンタイル取引所 WTI先物価格
(信頼できると判断したデータを基に三井住友トラスト・アセットマネジメント作成)

■ 主要指標の動き

	先週末	騰落率			先週末	変化率				
		11/16	1週間	1カ月		3カ月	11/16	1週間	1カ月	3カ月
株式 関連	日経平均株価	21,680.34	▲2.56%	▲3.85%	▲2.31%	米ドル	113.65	▲0.33%	1.57%	2.75%
	TOPIX	1,629.30	▲2.61%	▲3.47%	▲3.43%	ユーロ	128.80	▲0.60%	▲0.69%	2.68%
	JPX日経インデックス400	14,427.81	▲2.51%	▲3.65%	▲3.53%	英ポンド	145.27	▲2.47%	▲1.36%	3.43%
	米国 NYダウ	25,413.22	▲2.22%	▲1.49%	▲0.57%	豪ドル	82.76	0.01%	3.61%	3.41%
	米国 S&P500指数(米ドルベース)	2,736.27	▲1.61%	▲2.62%	▲3.68%	カナダ・ドル	86.26	▲0.52%	0.12%	2.56%
	米国 S&P500指数(円ベース、配当込み)	3,114.20	▲2.30%	▲1.89%	▲1.38%	ノルウェー・クローネ	13.40	▲1.54%	▲2.47%	2.52%
	英国 FTSE100	7,013.88	▲1.29%	▲0.64%	▲7.18%	ブラジル・リアル	30.00	▲1.02%	0.20%	5.97%
	ドイツ DAX	11,341.00	▲1.63%	▲3.70%	▲7.32%	香港ドル	14.51	▲0.34%	1.61%	2.98%
	香港 ハンセン指数	26,183.53	2.27%	2.83%	▲3.38%	シンガポール・ドル	82.64	▲0.39%	1.59%	3.07%
	中国 上海総合	2,679.11	3.09%	5.21%	▲0.96%	中国・人民元	16.37	▲0.49%	1.24%	2.63%
	インド ムンバイSENSEX	35,457.16	0.85%	0.84%	▲5.86%	インド・ルピー	1.59	0.00%	3.92%	0.00%
	ブラジル ボベスパ	88,515.27	3.36%	3.26%	15.23%	インドネシア・ルピア	0.77	▲2.53%	4.05%	1.32%
	債券 関連	日本10年国債利回り	0.105%	▲0.015	▲0.040	0.005	トルコ・リラ	21.12	0.96%	9.03%
米国10年国債利回り		3.063%	▲0.119	▲0.101	0.197	南アフリカ・ランド	7.99	▲1.11%	2.44%	5.41%
ドイツ10年国債利回り		0.367%	▲0.040	▲0.124	0.047	メキシコ・ペソ	5.62	▲0.88%	▲5.39%	▲2.60%
米国ハイイールド債券		384.65	▲1.18%	▲1.64%	▲1.36%					
その他	東証REIT指数	1,787.28	1.30%	1.60%	1.60%	※債券の騰落率は利回りの変化幅				
	S&P先進国REIT指数	255.26	▲0.46%	2.63%	▲3.05%	※米国ハイイールド債券はICE BofA Merrill Lynch・US・ハイイールド・BB-B・インデックス				
	S&P香港REIT指数	412.77	1.64%	2.45%	▲4.61%	※東証REIT指数は配当なし				
	S&PシンガポールREIT指数	306.77	0.32%	0.09%	▲4.38%	※S&P先進国REIT指数は除く日本、米ドルベース、配当なし				
	ブルームバーグ商品指数	83.91	1.23%	▲3.58%	1.09%	※S&P香港REIT指数、S&PシンガポールREIT指数は米ドルベース、配当なし				
	NY金先物	1,223.00	1.19%	▲0.65%	3.29%	※NY金先物は1トロイオンス当たりの米ドル建価格				
アレリアンMLPインデックス	1,200.31	▲1.90%	▲7.60%	▲10.04%	※アレリアンMLPインデックスは米ドルベース、配当込み					
					※インドネシア・ルピアは100通貨単位での表示					

■ 主要経済指標

【国内】

実質GDP(国内総生産)成長率(2018年7-9月期、速報値)・・・前期比年率▲1.2%、2四半期ぶりのマイナス。内外の需要が減少。

【海外】

<米国>

消費者物価指数(10月)・・・エネルギーと食品を除くコア指数は前年同月比+2.1%。

小売売上高(10月)・・・前月比+0.8%、5カ月ぶりの大幅な伸び率。ガソリンスタンド、自動車・部品が堅調な伸び。

鉱工業生産指数(10月)・・・前月比+0.1%。製造業は同+0.3%、5カ月連続の上昇。

<中国>

中国固定資産投資(1-10月累計)・・・前年同期比+5.7%、1-9月累計(同+5.4%)から伸びが拡大。

<欧州>

ユーロ圏鉱工業生産指数(9月)・・・前月比▲0.3%。エネルギーと非耐久消費財が大幅減。

■ 今週の焦点

【国内】

日付	イベント
11/19	貿易統計(10月)
11/22	全国消費者物価指数(10月)

【海外】

日付	イベント
11/20	米住宅着工件数(10月)
11/21	米耐久財受注(10月)
11/21	米中古住宅販売件数(10月)
11/23	ユーロ圏総合PMI(購買担当者指数)(11月)

(信頼できると判断したデータを基に三井住友トラスト・アセットマネジメント作成)

【ご留意事項】

- 当資料は三井住友トラスト・アセットマネジメントが投資判断の参考となる情報提供を目的として作成したものであり、金融商品取引法に基づく開示書類ではありません。
- ご購入のお申込みの際は最新の投資信託説明書(交付目論見書)の内容を必ずご確認のうえ、ご自身でご判断ください。
- 投資信託は値動きのある有価証券等(外貨建資産には為替変動リスクを伴います。)に投資しますので基準価額は変動します。したがって、投資元本や利回りが保証されるものではありません。ファンドの運用による損益は全て投資者の皆様へ帰属します。
- 投資信託は預貯金や保険契約とは異なり預金保険機構および保険契約者保護機構等の保護の対象ではありません。また、証券会社以外でご購入いただいた場合は、投資者保護基金の保護の対象ではありません。
- 当資料は信頼できると判断した各種情報等に基づき作成していますが、その正確性、完全性を保証するものではありません。また、今後予告なく変更される場合があります。
- 当資料中の図表、数値、その他データについては、過去のデータに基づき作成したものであり、将来の成果を示唆あるいは保証するものではありません。
- 当資料で使用している各指数に関する著作権等の知的財産権、その他の一切の権利はそれぞれの指数の開発元もしくは公表元に帰属します。