

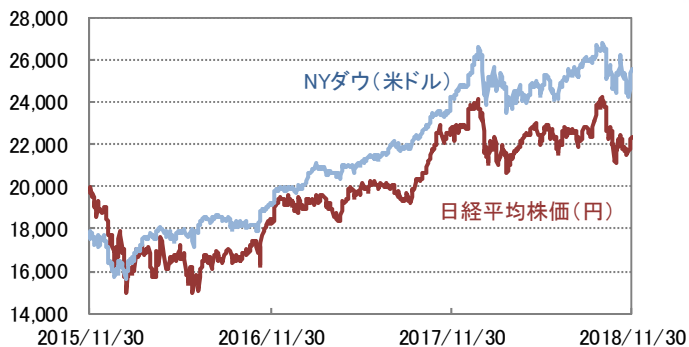
ウィークリーレポート

2018年12月3日号

■ 先週の市場の動き

米国株式が大幅反発。年末商戦が好調との見方に加え、FRB（米連邦準備理事会）議長発言で先行きの利上げ打ち止め観測が台頭。週末の米中首脳会談で貿易問題で何らかの合意があるとの期待も支えとなった。

■ 株式市場



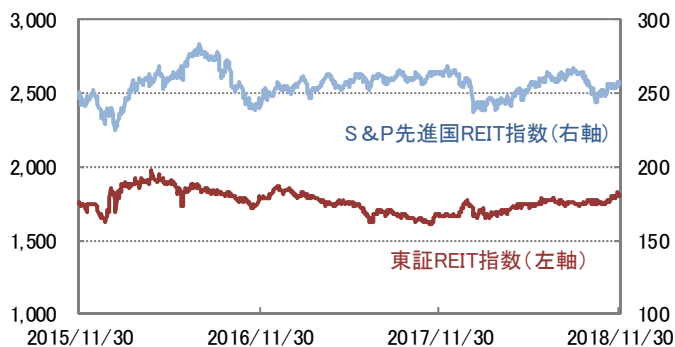
日経平均株価は3週ぶりに上昇も週後半は利益確定の売りでやや伸び悩み、NYダウは先々週の下げ分を回復

■ 債券市場



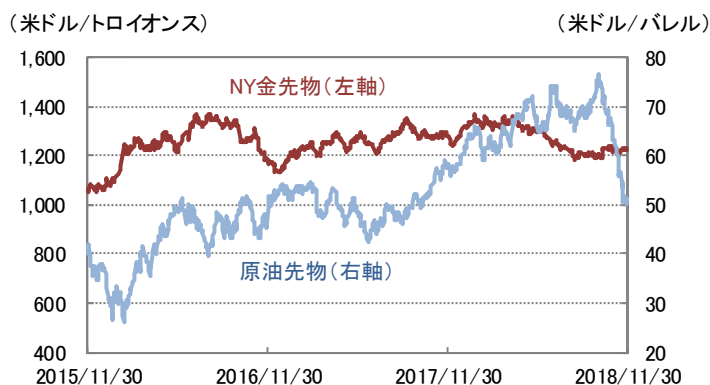
日本10年国債利回りは一時約4カ月ぶり低水準となり低下、米国10年国債利回りは先行きの利上げ打ち止め観測を背景に低下

■ REIT市場



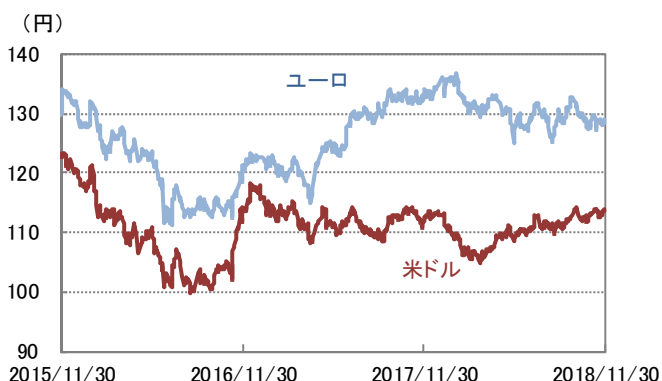
国内は5週連続で上昇、一時2017年2月以来の高値を回復、海外は3週ぶりに上昇

■ コモディティ市場

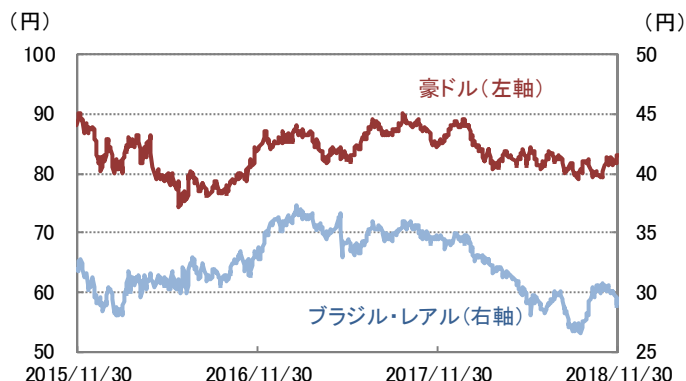


原油はロシアが減産との報道で反発し8週ぶりに上昇、金は米ドルが上昇した場面で売りが優勢となり下落

■ 為替市場



米ドル/円、ユーロ/円ともに上昇、日米株式の上昇を受けて円売りの動きが優勢



豪ドル/円は2週ぶりに上昇、ブラジル・リアル/円は4週連続で下落

※原油先物はニューヨーク・マーカンタイル取引所 WTI先物価格
(信頼できると判断したデータを基に三井住友トラスト・アセットマネジメント作成)

■ 主要指標の動き

	先週末	騰落率			先週末	変化率					
		11/30	1週間	1カ月		3カ月	11/30	1週間	1カ月	3カ月	
株式 関連	日経平均株価	22,351.06	3.25%	4.17%	▲2.27%	為替 レ ー ト (対 円)	米ドル	113.47	0.34%	0.85%	1.53%
	TOPIX	1,667.45	2.36%	3.47%	▲4.12%		ユーロ	129.19	0.32%	0.95%	▲1.20%
	JPX日経インデックス400	14,746.58	2.26%	3.28%	▲3.99%		英ポンド	145.01	0.30%	0.67%	▲0.39%
	米国 NYダウ	25,538.46	5.16%	2.67%	▲1.73%		豪ドル	83.08	1.13%	4.46%	1.78%
	米国 S&P500指数(米ドルベース)	2,760.17	4.85%	2.89%	▲4.86%		カナダ・ドル	85.42	▲0.08%	▲0.45%	▲1.24%
	米国 S&P500指数(円ベース、配当込み)	3,164.00	5.63%	3.86%	▲2.50%		ノルウェー・クローネ	13.28	0.15%	▲0.97%	▲0.90%
	英国 FTSE100	6,980.24	0.39%	▲0.79%	▲7.13%		ブラジル・レアル	29.44	▲1.11%	▲2.65%	8.20%
	ドイツ DAX	11,257.24	0.58%	▲0.27%	▲9.90%		香港ドル	14.51	0.48%	1.11%	1.90%
	香港 ハンセン指数	26,506.75	2.23%	7.81%	▲5.88%		シンガポール・ドル	82.89	0.63%	1.89%	1.23%
	中国 上海総合	2,588.19	0.34%	0.78%	▲5.46%		中国・人民元	16.34	0.12%	1.11%	▲0.31%
	インド ムンバイSENSEX	36,194.30	3.47%	6.80%	▲6.45%		インド・ルピー	1.64	2.50%	6.49%	2.50%
	ブラジル ボベスパ	89,504.03	3.80%	3.01%	17.15%		インドネシア・ルピア	0.79	1.28%	6.76%	2.60%
債券 関連	日本10年国債利回り	0.085%	▲0.010	▲0.030	▲0.020	トルコ・リラ	21.97	3.29%	8.49%	27.07%	
	米国10年国債利回り	2.988%	▲0.051	▲0.135	0.133	南アフリカ・ランド	8.30	2.22%	8.36%	6.68%	
	ドイツ10年国債利回り	0.313%	▲0.027	▲0.056	▲0.033	メキシコ・ペソ	5.61	0.36%	▲0.18%	▲4.92%	
	米国ハイイールド債券	385.73	0.48%	▲0.30%	▲1.53%						
そ の 他	東証REIT指数	1,816.96	1.17%	3.68%	3.46%	※債券の騰落率は利回りの変化幅					
	S&P先進国REIT指数	257.40	1.35%	2.11%	▲3.20%	※米国ハイイールド債券はICE BofA Merrill Lynch・US・ハイイールド・BB-B・インデックス					
	S&P香港REIT指数	419.67	0.41%	3.69%	▲4.61%	※東証REIT指数は配当なし					
	S&PシンガポールREIT指数	312.16	1.77%	3.00%	▲3.27%	※S&P先進国REIT指数は除く日本、米ドルベース、配当なし					
	ブルームバーグ商品指数	82.56	1.32%	▲1.22%	▲1.26%	※S&P香港REIT指数、S&PシンガポールREIT指数は米ドルベース、配当なし					
	NY金先物	1,226.00	▲0.25%	0.06%	1.74%	※NY金先物は1トロイオンス当たりの米ドル建価格					
アレリアンMLPインデックス	1,179.37	1.52%	▲0.12%	▲10.67%	※アレリアンMLPインデックスは米ドルベース、配当込み						
					※インドネシア・ルピアは100通貨単位での表示						

■ 主要経済指標

【国内】

鉱工業生産指数(10月)・・・前月比+2.9%の105.9。機械工業が上昇。基調判断を上方修正。

【海外】

<米国>

消費者信頼感指数(11月、コンファレンス・ボード調べ)・・・前月比▲2.2ポイントの135.7、5カ月ぶりの低下。

新築住宅販売件数(10月)・・・前月比▲8.9%の年率換算54.4万戸、2年7カ月ぶりの低水準。9月は上方改定。

個人消費支出デフレーター(10月)・・・コア指数は前年同月比+1.8%、8カ月ぶりの低い伸び。前月比は+0.1%。

<中国>

中国製造業PMI(購買担当者指数)(11月、政府発表分)・・・前月から▲0.2ポイントの50.0、2年4カ月ぶりの低水準。

輸出新規受注は47.0と6カ月連続で節目の50を割り込み。

■ 今週の焦点

【国内】

日付	イベント
12/3	法人企業統計(2018年7-9月期)
12/7	家計調査(10月)
12/7	毎月勤労統計調査(10月)

【海外】

日付	イベント
12/3	中国製造業PMI(購買担当者指数)(11月、民間発表分)
12/3	ISM(米供給管理協会)製造業景況指数(11月)
12/7	米雇用統計(11月)
12/7	米消費者信頼感指数(12月、ミシガン大学調べ)

(信頼できると判断したデータを基に三井住友トラスト・アセットマネジメント作成)

【ご留意事項】

- 当資料は三井住友トラスト・アセットマネジメントが投資判断の参考となる情報提供を目的として作成したものであり、金融商品取引法に基づく開示書類ではありません。
- ご購入のお申込みの際は最新の投資信託説明書(交付目論見書)の内容を必ずご確認のうえ、ご自身でご判断ください。
- 投資信託は値動きのある有価証券等(外貨建資産には為替変動リスクを伴います。)に投資しますので基準価額は変動します。したがって、投資元本や利回りが保証されるものではありません。ファンドの運用による損益は全て投資者の皆様へ帰属します。
- 投資信託は預貯金や保険契約とは異なり預金保険機構および保険契約者保護機構等の保護の対象ではありません。また、証券会社以外でご購入いただいた場合は、投資者保護基金の保護の対象ではありません。
- 当資料は信頼できると判断した各種情報等に基づき作成していますが、その正確性、完全性を保証するものではありません。また、今後予告なく変更される場合があります。
- 当資料中の図表、数値、その他データについては、過去のデータに基づき作成したものであり、将来の成果を示唆あるいは保証するものではありません。
- 当資料で使用している各指数に関する著作権等の知的財産権、その他の一切の権利はそれぞれの指数の開発元もしくは公表元に帰属します。