

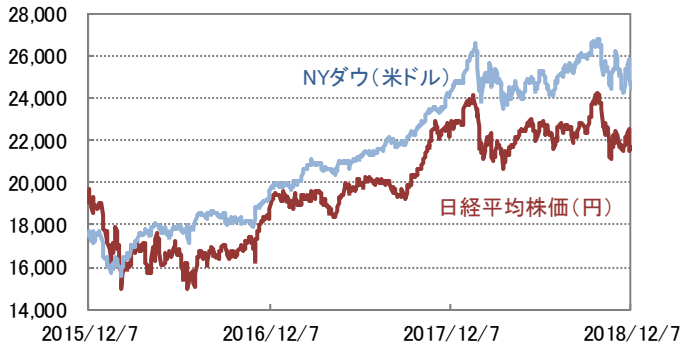
ウィークリーレポート

2018年12月10日号

■ 先週の市場の動き

日米欧の株式が急反落。米国の中長期金利が低下する中、先行きの米国景気減速への警戒感が強まった。米大統領の追加関税を示唆する発言や中国企業幹部の逮捕を受けて米中貿易摩擦への懸念が再燃。

■ 株式市場



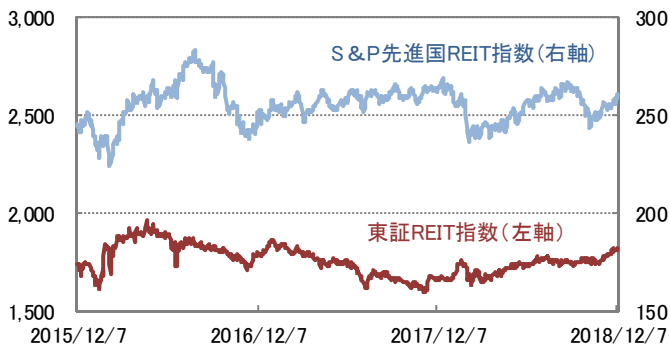
日経平均株価は電子部品や中国関連が大幅安となり一時約1カ月ぶりの安値、NYダウは2週間ぶりの安値水準で週を終えた

■ 債券市場



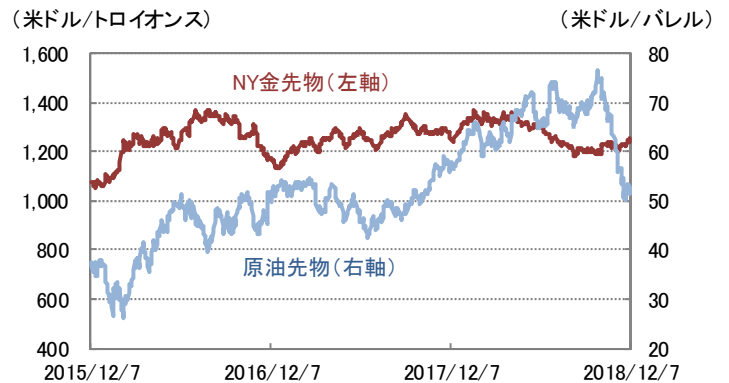
日本10年国債利回りは低下、米国10年国債利回りも株安や米景気減速への警戒感を背景に資金が流入が加速し大幅低下

■ REIT市場



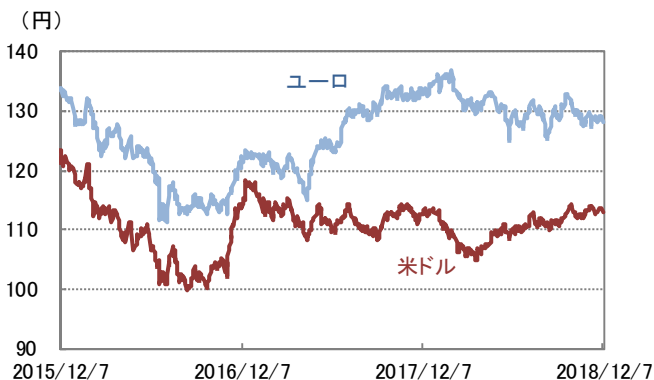
国内は6週連続で上昇し年初来高値を更新、海外も続伸

■ コモディティ市場

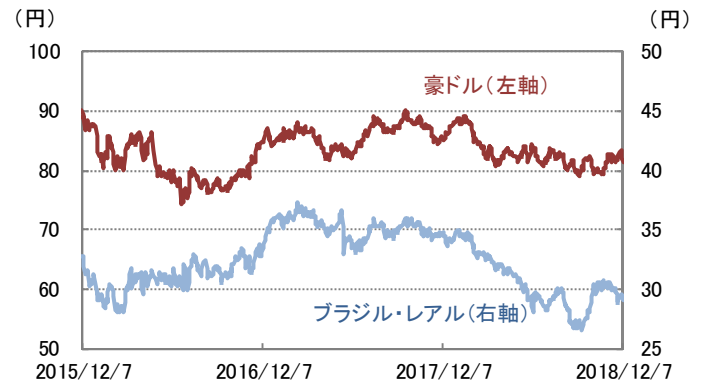


原油は予想以上の協調減産合意を好感し続伸、金も米国株式下落を受けてリスク回避目的の買いが強まり上昇

■ 為替市場



米ドル/円、ユーロ/円ともに下落、リスク回避機運が高まり、円買いの動きが加速



豪ドル/円は反落、ブラジル・リアル/円は5週連続で下落

※原油先物はニューヨーク・マーカンタイル取引所 WTI先物価格
(信頼できると判断したデータを基に三井住友トラスト・アセットマネジメント作成)

■ 主要指標の動き

	先週末	騰落率				先週末	変化率			
	12/7	1週間	1カ月	3カ月		12/7	1週間	1カ月	3カ月	
株式関連	日経平均株価	21,678.68	▲3.01%	▲1.84%	▲2.82%	米ドル	112.79	▲0.60%	▲0.32%	2.06%
	TOPIX	1,620.45	▲2.82%	▲1.94%	▲3.79%	ユーロ	128.23	▲0.74%	▲1.16%	▲0.11%
	JPX日経インデックス400	14,336.16	▲2.78%	▲2.01%	▲3.74%	英ポンド	144.06	▲0.66%	▲3.02%	0.89%
	米国 NYダウ	24,388.95	▲4.50%	▲6.84%	▲5.89%	豪ドル	81.50	▲1.90%	▲0.63%	2.63%
	米国 S&P500指数(米ドルベース)	2,633.08	▲4.60%	▲6.43%	▲8.31%	カナダ・ドル	84.21	▲1.42%	▲2.39%	0.29%
	米国 S&P500指数(円ベース、配当込み)	2,997.32	▲5.27%	▲6.70%	▲6.53%	ノルウェー・クローネ	13.23	▲0.38%	▲2.58%	0.84%
	英国 FTSE100	6,778.11	▲2.90%	▲4.77%	▲6.86%	ブラジル・リアル	29.04	▲1.36%	▲3.36%	6.61%
	ドイツ DAX	10,788.09	▲4.17%	▲6.83%	▲9.80%	香港ドル	14.45	▲0.41%	0.07%	2.63%
	香港 ハンセン指数	26,063.76	▲1.67%	▲0.32%	▲3.37%	シンガポール・ドル	82.38	▲0.62%	▲0.13%	2.49%
	中国 上海総合	2,605.89	0.68%	▲1.34%	▲3.57%	中国・人民元	16.38	0.24%	0.18%	1.30%
	インド ムンバイSENSEX	35,673.25	▲1.44%	1.24%	▲7.08%	インド・ルピー	1.60	▲2.44%	2.56%	3.23%
	ブラジル ボベスパ	88,115.07	▲1.55%	0.46%	15.31%	インドネシア・ルピア	0.78	▲1.27%	1.30%	4.00%
	債券関連	日本10年国債利回り	0.055%	▲0.030	▲0.065	▲0.050	トルコ・リラ	21.12	▲3.87%	0.00%
米国10年国債利回り		2.845%	▲0.143	▲0.391	▲0.094	南アフリカ・ランド	8.02	▲3.37%	▲0.12%	11.23%
ドイツ10年国債利回り		0.249%	▲0.064	▲0.198	▲0.138	メキシコ・ペソ	5.54	▲1.25%	▲3.48%	▲3.65%
米国ハイイールド債券		385.39	▲0.09%	▲1.28%	▲1.48%					
その他	東証REIT指数	1,823.52	0.36%	2.72%	4.52%	※債券の騰落率は利回りの変化幅				
	S&P先進国REIT指数	259.04	0.64%	1.23%	▲1.21%	※米国ハイイールド債券はICE BofA Merrill Lynch・US・ハイイールド・BB-B・インデックス				
	S&P香港REIT指数	443.47	5.67%	8.21%	3.41%	※東証REIT指数は配当なし				
	S&PシンガポールREIT指数	313.99	0.59%	2.13%	▲1.22%	※S&P先進国REIT指数は除く日本、米ドルベース、配当なし				
	ブルームバーグ商品指数	83.49	1.12%	▲0.28%	1.09%	※S&P香港REIT指数、S&PシンガポールREIT指数は米ドルベース、配当なし				
	NY金先物	1,252.60	2.17%	1.95%	4.35%	※NY金先物は1トロイオンス当たりの米ドル建価格				
アレリアンMLPインデックス	1,165.40	▲1.18%	▲5.62%	▲11.21%	※アレリアンMLPインデックスは米ドルベース、配当込み					
					※インドネシア・ルピアは100通貨単位での表示					

■ 主要経済指標

【国内】

法人企業統計(2018年7-9月期)・・・ソフトウェアを含む設備投資額は前年同期比+4.5%、8四半期連続増加。製造業の投資が堅調。

家計調査(10月)・・・実質消費支出は前年同月比▲0.3%、2カ月連続の減少。食料や冬物衣料などが低調。

毎月勤労統計調査(10月)・・・実質賃金は前年同月比▲0.1%。名目賃金は増加したが、消費者物価の上昇が影響。

【海外】

<米国>

ISM(米供給管理協会)製造業景況指数(11月)・・・前月から+1.6ポイントの59.3、3カ月ぶりの上昇。

雇用統計(11月)・・・非農業部門雇用者数は前月から+15.5万人の増加。失業率は前月と同じ3.7%。

消費者信頼感指数(12月、ミシガン大学調べ)・・・前月から横ばいの97.5。現況指数が上昇も、期待指数は低下。

<中国>

中国製造業PMI(購買担当者指数)(11月、民間発表分)・・・前月から+0.1の50.2、2カ月連続で小幅上昇。

■ 今週の焦点

【国内】

日付	イベント
12/10	景気ウォッチャー調査(11月)
12/12	機械受注(10月)
12/13	東京都心オフィス空室率(11月)
12/14	日銀短観(12月調査)

【海外】

日付	イベント
12/11	英国議会でEU(欧州連合)離脱合意案を採決予定
12/12	米消費者物価指数(11月)
12/13	ECB(欧州中央銀行)理事会結果発表
12/14	中国固定資産投資(11月)
12/14	米小売売上高(11月)
12/14	米鉱工業生産指数(11月)

(信頼できると判断したデータを基に三井住友トラスト・アセットマネジメント作成)

【ご留意事項】

- 当資料は三井住友トラスト・アセットマネジメントが投資判断の参考となる情報提供を目的として作成したものであり、金融商品取引法に基づく開示書類ではありません。
- ご購入のお申込みの際は最新の投資信託説明書(交付目論見書)の内容を必ずご確認のうえ、ご自身でご判断ください。
- 投資信託は値動きのある有価証券等(外貨建資産には為替変動リスクを伴います。)に投資しますので基準価額は変動します。したがって、投資元本や利回りが保証されるものではありません。ファンドの運用による損益は全て投資者の皆様へ帰属します。
- 投資信託は預貯金や保険契約とは異なり預金保険機構および保険契約者保護機構等の保護の対象ではありません。また、証券会社以外でご購入いただいた場合は、投資者保護基金の保護の対象ではありません。
- 当資料は信頼できると判断した各種情報等に基づき作成していますが、その正確性、完全性を保証するものではありません。また、今後予告なく変更される場合があります。
- 当資料中の図表、数値、その他データについては、過去のデータに基づき作成したものであり、将来の成果を示唆あるいは保証するものではありません。
- 当資料で使用している各指数に関する著作権等の知的財産権、その他の一切の権利はそれぞれの指数の開発元もしくは公表元に帰属します。