

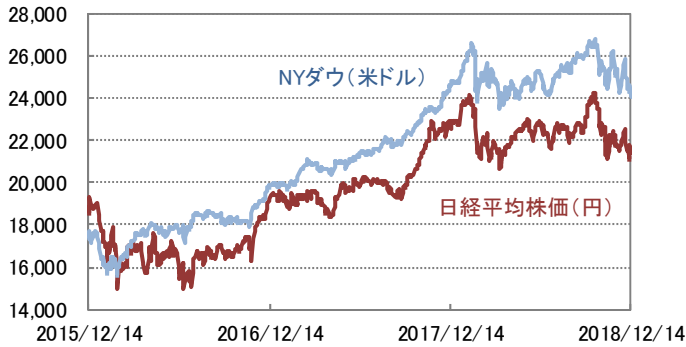
# ウィークリーレポート

## 2018年12月17日号

### ■ 先週の市場の動き

内外株式市場は先行きの米中貿易交渉や米中関係の行方を巡って楽観・悲観が交錯する展開。週末は中国やユーロ圏の景気指標悪化が売り材料となった。英国ではEU(欧州連合)離脱を巡る政局混迷が継続。

### ■ 株式市場



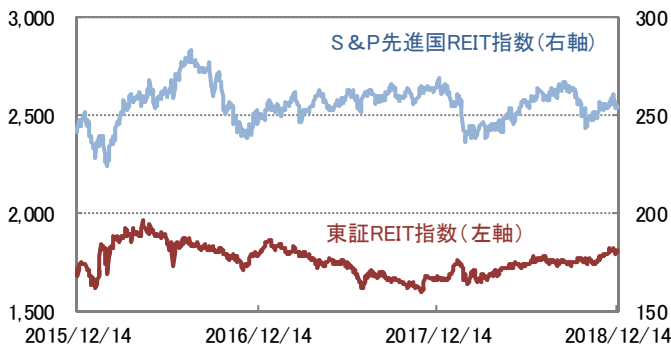
日経平均株価は続落、TOPIXは一時年初来安値、NYダウは週末に大幅反落し約7カ月ぶりの安値をつけた

### ■ 債券市場



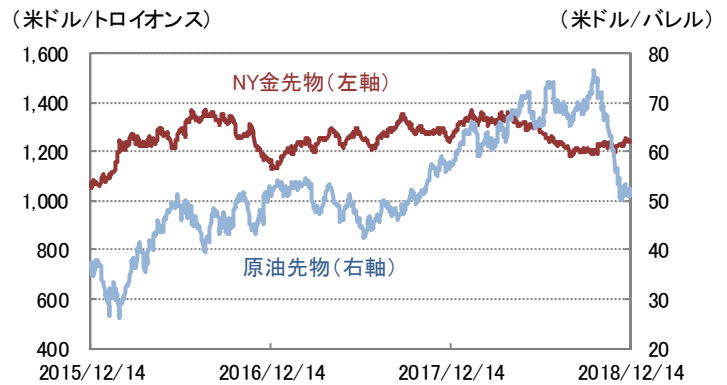
米国10年国債利回りは米中関係のさらなる悪化や株価底割れへの警戒感が一服し上昇

### ■ REIT市場



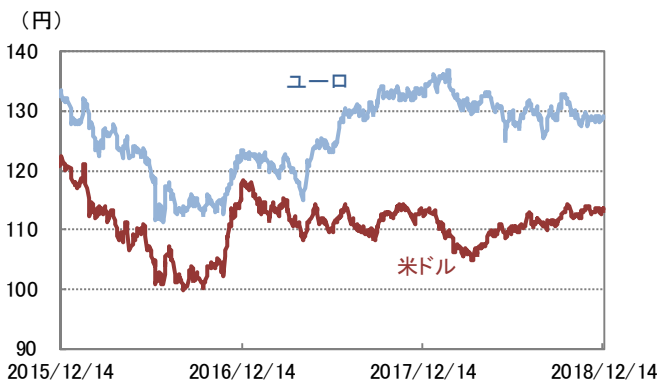
国内は利益確定目的の売りに押され7週ぶりに下落、海外も3週ぶりに下落

### ■ コモディティ市場

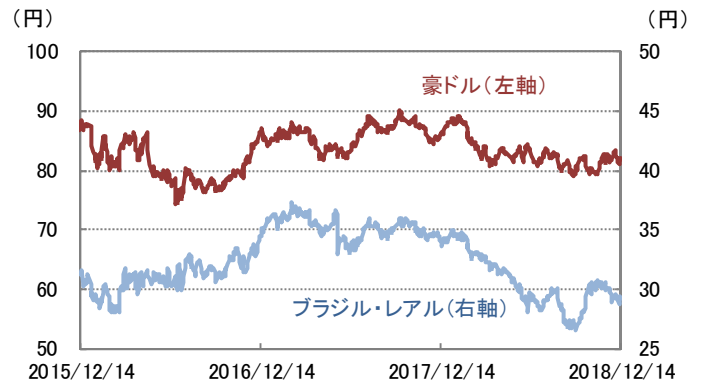


原油は減産効果への懸念や中国景気指標の悪化が売り材料となり下落、金は米ドルが買われた場面で売りが優勢となり下落

### ■ 為替市場



米ドル/円は対英ポンドで米ドルが買われた場面で水準を切り上げ上昇、ユーロ/円も上昇



豪ドル/円は反発、ブラジル・リアル/円は6週ぶりに上昇

※原油先物はニューヨーク・マーカンタイル取引所 WTI先物価格  
(信頼できると判断したデータを基に三井住友トラスト・アセットマネジメント作成)

## ■ 主要指標の動き

	先週末	騰落率				先週末	変化率			
	12/14	1週間	1カ月	3カ月		12/14	1週間	1カ月	3カ月	
株式関連	日経平均株価	21,374.83	▲1.40%	▲2.16%	▲7.45%	米ドル	113.61	0.73%	▲0.29%	1.34%
	TOPIX	1,592.16	▲1.75%	▲2.99%	▲7.89%	ユーロ	129.07	0.66%	0.20%	▲1.52%
	JPX日経インデックス400	14,102.17	▲1.63%	▲3.00%	▲7.88%	英ポンド	143.59	▲0.33%	▲3.12%	▲2.35%
	米国 NYダウ	24,100.51	▲1.18%	▲3.91%	▲7.85%	豪ドル	81.92	0.52%	▲0.50%	1.68%
	米国 S&P500指数(米ドルベース)	2,599.95	▲1.26%	▲3.76%	▲10.50%	カナダ・ドル	85.08	1.03%	▲1.22%	▲1.31%
	米国 S&P500指数(円ベース、配当込み)	2,979.52	▲0.59%	▲3.96%	▲9.00%	ノルウェー・クローネ	13.26	0.23%	▲1.27%	▲2.79%
	英国 FTSE100	6,845.17	0.99%	▲2.68%	▲6.28%	ブラジル・レアル	29.19	0.52%	▲2.37%	9.61%
	ドイツ DAX	10,865.77	0.72%	▲4.79%	▲10.38%	香港ドル	14.55	0.69%	0.00%	1.82%
	香港 ハンセン指数	26,094.79	0.12%	1.72%	▲4.37%	シンガポール・ドル	82.83	0.55%	0.21%	1.25%
	中国 上海総合	2,593.74	▲0.47%	▲1.46%	▲3.28%	中国・人民元	16.51	0.79%	0.79%	0.86%
	インド ムンバイSENSEX	35,962.93	0.81%	2.34%	▲5.59%	インド・ルピー	1.60	0.00%	1.27%	1.91%
	ブラジル ボベスパ	87,449.50	▲0.76%	1.72%	15.94%	インドネシア・ルピア	0.79	1.28%	2.60%	3.95%
	債券関連	日本10年国債利回り	0.025%	▲0.030	▲0.080	▲0.085	トルコ・リラ	21.25	0.62%	2.07%
米国10年国債利回り		2.890%	0.045	▲0.236	▲0.106	南アフリカ・ランド	8.01	▲0.12%	1.39%	5.67%
ドイツ10年国債利回り		0.252%	0.003	▲0.146	▲0.198	メキシコ・ペソ	5.60	1.08%	0.54%	▲5.88%
米国ハイイールド債券		386.01	0.16%	▲0.14%	▲1.74%					
その他	東証REIT指数	1,818.60	▲0.27%	1.83%	3.77%	※債券の騰落率は利回りの変化幅				
	S&P先進国REIT指数	253.99	▲1.95%	▲0.63%	▲3.27%	※米国ハイイールド債券はICE BofA Merrill Lynch・US・ハイイールド・BB-B・インデックス				
	S&P香港REIT指数	441.30	▲0.49%	6.57%	1.87%	※東証REIT指数は配当なし				
	S&PシンガポールREIT指数	314.41	0.13%	3.57%	▲0.76%	※S&P先進国REIT指数は除く日本、米ドルベース、配当なし				
	ブルームバーグ商品指数	81.27	▲2.66%	▲4.09%	▲1.45%	※S&P香港REIT指数、S&PシンガポールREIT指数は米ドルベース、配当なし				
	NY金先物	1,241.40	▲0.89%	2.59%	3.36%	※NY金先物は1トロイオンス当たりの米ドル建価格				
アレリアンMLPインデックス	1,166.64	0.11%	▲1.37%	▲11.43%	※アレリアンMLPインデックスは米ドルベース、配当込み					
					※インドネシア・ルピアは100通貨単位での表示					

## ■ 主要経済指標

### 【国内】

景気ウォッチャー調査(11月)・・・現状判断は前月比+1.5ポイントの51.0。先行き判断もプラス。基調判断は上方修正。

機械受注(10月)・・・船舶・電力を除く民需は前月比+7.6%、2カ月ぶりの増加。基調判断は下方修正。

日銀短観(12月調査)・・・大企業製造業の業況判断指数は前回から横ばいの+19。先行きは+15に低下の予想。

### 【海外】

#### <米国>

消費者物価指数(11月)・・・コア指数は前年同月比+2.2%に伸びが加速。

小売売上高(11月)・・・前月比+0.2%。前月の同+1.1%から伸びが鈍化。ガソリンスタンドの売上が減少。

#### <ユーロ圏>

総合PMI(購買担当者指数)(12月)・・・前月から▲1.4ポイントの51.3。2014年11月以来の低水準。

#### <中国>

固定資産投資(1-11月累計)・・・前年同期比+5.9%、1-10月累計(同+5.7%)から加速。インフラ投資が回復。

小売売上高(11月)・・・前年同月比+8.1%、前月の同+8.6%から減速。2003年5月以来の低い伸び。

## ■ 今週の焦点

### 【国内】

日付	イベント
12/19	貿易統計(11月)
12/20	日銀金融政策決定会合結果発表
12/21	全国消費者物価指数(11月)

### 【海外】

日付	イベント
12/18	米住宅着工件数(11月)
12/19	米中古住宅販売件数(11月)
12/19	FOMC(米連邦公開市場委員会)結果発表
12/21	米個人消費支出デフレーター(11月)

(信頼できると判断したデータを基に三井住友トラスト・アセットマネジメント作成)

### 【ご留意事項】

- 当資料は三井住友トラスト・アセットマネジメントが投資判断の参考となる情報提供を目的として作成したものであり、金融商品取引法に基づく開示書類ではありません。
- ご購入のお申込みの際は最新の投資信託説明書(交付目論見書)の内容を必ずご確認のうえ、ご自身でご判断ください。
- 投資信託は値動きのある有価証券等(外貨建資産には為替変動リスクを伴います。)に投資しますので基準価額は変動します。したがって、投資元本や利回りが保証されるものではありません。ファンドの運用による損益は全て投資者の皆様へ帰属します。
- 投資信託は預貯金や保険契約とは異なり預金保険機構および保険契約者保護機構等の保護の対象ではありません。また、証券会社以外でご購入いただいた場合は、投資者保護基金の保護の対象ではありません。
- 当資料は信頼できると判断した各種情報等に基づき作成していますが、その正確性、完全性を保証するものではありません。また、今後予告なく変更される場合があります。
- 当資料中の図表、数値、その他データについては、過去のデータに基づき作成したものであり、将来の成果を示唆あるいは保証するものではありません。
- 当資料で使用している各指数に関する著作権等の知的財産権、その他の一切の権利はそれぞれの指数の開発元もしくは公表元に帰属します。