

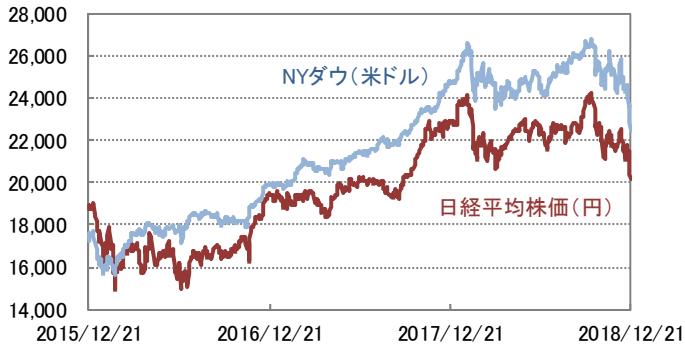
ウィークリーレポート

2018年12月25日号

■ 先週の市場の動き

先行きの世界景気減速懸念が高まる中、FRB（米連邦準備理事会）が緩やかな利上げ継続姿勢を維持したことで、各市場でリスク回避の動きが加速。与野党対立で米政府機関の閉鎖リスクが高まったことも懸念された。

■ 株式市場



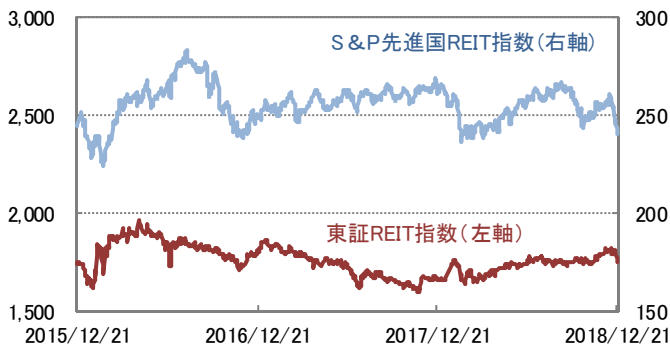
日経平均株価は年初来安値を更新、NYダウは3週連続の下落、この間の下げ幅は合計約3千米ドルを超えた

■ 債券市場



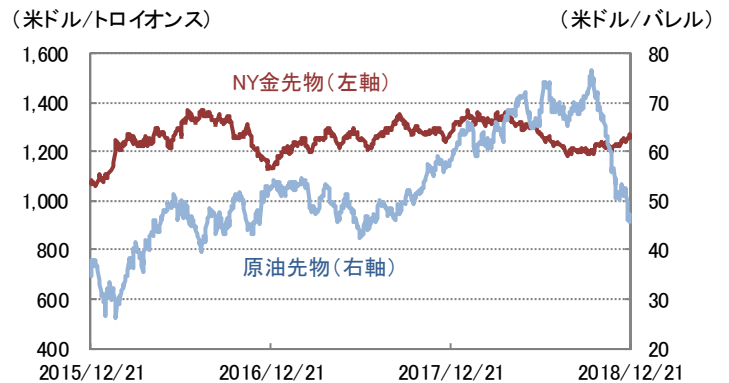
米国10年国債利回りは大幅低下、利上げ継続による米景気腰折れが意識され、一時利回りは4月以来の低水準をつけた

■ REIT市場



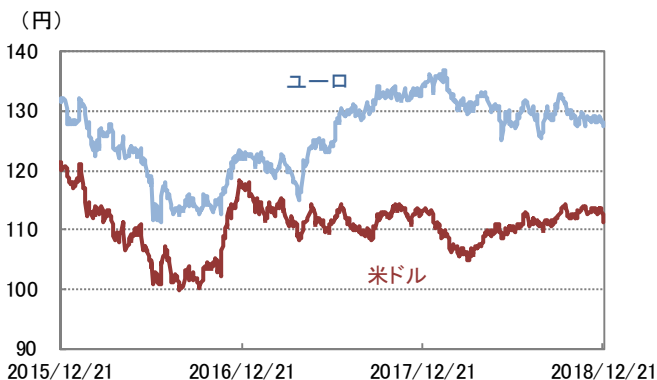
国内は国内株式の大幅下落で市場心理が悪化し続落、海外も続落

■ コモディティ市場

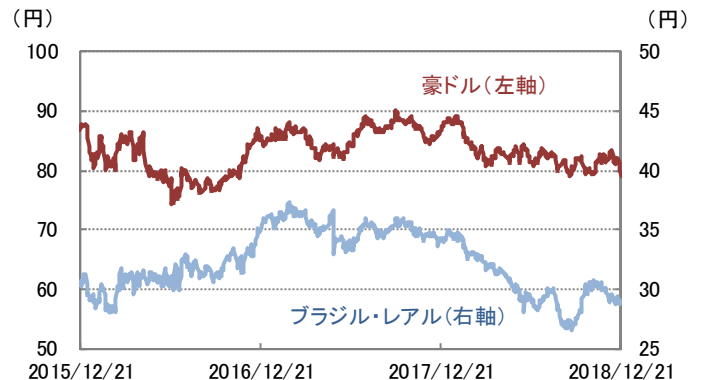


原油は先行きの需給悪化観測が強まる中、株式市場の下落に伴う売りも出て急落、金はリスク回避目的の資金が流入し上昇

■ 為替市場



日米株式の下落、米長期金利低下を受けて低リスク通貨とされる円への買いが強まり、米ドル/円、ユーロ/円ともに下落



豪ドル/円、ブラジル・リアル/円ともに反落

※原油先物はニューヨーク・マーカンタイル取引所 WTI先物価格
(信頼できると判断したデータを基に三井住友トラスト・アセットマネジメント作成)

■ 主要指標の動き

	先週末	騰落率				先週末	変化率			
		12/21	1週間	1カ月			3カ月	12/21	1週間	1カ月
株式関連	日経平均株価	20,166.19	▲5.65%	▲6.24%	▲15.52%	米ドル	111.35	▲1.99%	▲1.38%	▲1.12%
	TOPIX	1,488.19	▲6.53%	▲7.90%	▲17.51%	ユーロ	127.40	▲1.29%	▲0.72%	▲3.97%
	JPX日経インデックス400	13,235.00	▲6.15%	▲7.45%	▲17.21%	英ポンド	141.05	▲1.77%	▲2.29%	▲5.63%
	米国 NYダウ	22,445.37	▲6.87%	▲8.25%	▲16.07%	豪ドル	79.17	▲3.36%	▲2.79%	▲3.59%
	米国 S&P500指数(米ドルベース)	2,416.62	▲7.05%	▲8.80%	▲17.51%	カナダ・ドル	82.44	▲3.10%	▲2.79%	▲5.51%
	米国 S&P500指数(円ベース、配当込み)	2,714.52	▲8.89%	▲10.12%	▲18.12%	ノルウェー・クローネ	12.83	▲3.24%	▲2.43%	▲7.23%
	英国 FTSE100	6,721.17	▲1.81%	▲4.67%	▲10.27%	ブラジル・リアル	28.95	▲0.82%	▲3.56%	4.85%
	ドイツ DAX	10,633.82	▲2.13%	▲5.43%	▲14.46%	香港ドル	14.23	▲2.20%	▲1.32%	▲0.91%
	香港 ハンセン指数	25,753.42	▲1.31%	▲0.84%	▲7.87%	シンガポール・ドル	81.28	▲1.87%	▲0.99%	▲1.59%
	中国 上海総合	2,516.25	▲2.99%	▲5.10%	▲10.05%	中国・人民元	16.17	▲2.06%	▲0.49%	▲1.70%
	インド ムンバイSENSEX	35,742.07	▲0.61%	1.54%	▲2.98%	インド・ルピー	1.60	0.00%	0.63%	1.27%
	ブラジル ボベスパ	85,697.15	▲2.00%	▲1.80%	7.87%	インドネシア・ルピア	0.77	▲2.53%	▲1.28%	1.32%
	債券関連	日本10年国債利回り	0.040%	0.015	▲0.050	▲0.090	トルコ・リラ	21.15	▲0.47%	0.76%
米国10年国債利回り		2.790%	▲0.099	▲0.273	▲0.273	南アフリカ・ランド	7.75	▲3.25%	▲3.00%	▲1.52%
ドイツ10年国債利回り		0.250%	▲0.002	▲0.126	▲0.212	メキシコ・ペソ	5.60	0.00%	1.08%	▲6.35%
米国ハイイールド債券		377.60	▲2.18%	▲1.75%	▲3.92%					
その他	東証REIT指数	1,758.01	▲3.33%	▲1.87%	0.40%	※債券の騰落率は利回りの変化幅				
	S&P先進国REIT指数	240.71	▲5.23%	▲5.20%	▲7.97%	※米国ハイイールド債券はICE BofAメリルリンチ・US・ハイイールド・BB-B・インデックス				
	S&P香港REIT指数	434.45	▲1.55%	5.16%	3.06%	※東証REIT指数は配当なし				
	S&PシンガポールREIT指数	313.78	▲0.20%	2.93%	▲0.85%	※S&P先進国REIT指数は除く日本、米ドルベース、配当なし				
	ブルームバーグ商品指数	78.70	▲3.16%	▲5.60%	▲6.76%	※S&P香港REIT指数、S&PシンガポールREIT指数は米ドルベース、配当なし				
	NY金先物	1,258.10	1.35%	2.45%	4.73%	※NY金先物は1トロイオンス当たりの米ドル建価格				
アレリアンMLPインデックス	1,062.13	▲8.96%	▲10.37%	▲18.92%	※アレリアンMLPインデックスは米ドルベース、配当込み					
					※インドネシア・ルピアは100通貨単位での表示					

■ 主要経済指標

【国内】

貿易統計(11月)・・・輸出は前年同月比+0.1%に減速。輸入は同+12.5%となり、貿易赤字が拡大。
 全国消費者物価指数(11月)・・・生鮮食品を除くコア指数は前年同月比+0.9%、前月の同+1.0%から減速。

【海外】

<米国>

住宅着工件数(11月)・・・前月比+3.2%の年率換算125.6万戸。着工許可件数は同+5.0%の同132.8万戸。
 中古住宅販売件数(11月)・・・前月比+1.9%の年率換算532万戸、2カ月連続増加。前年同月比は▲7.0%。
 個人消費支出デフレーター(11月)・・・コア指数は前年同月比+1.9%。前月の同+1.8%から加速。

■ 今週の焦点

【国内】

日付	イベント
12/28	鉱工業生産指数(11月)

【海外】

日付	イベント
12/27	米消費者信頼感指数(12月)(コンファレンス・ボード調べ)
12/27	米新築住宅販売件数(11月)

(信頼できると判断したデータを基に三井住友トラスト・アセットマネジメント作成)

【ご留意事項】

- 当資料は三井住友トラスト・アセットマネジメントが投資判断の参考となる情報提供を目的として作成したものであり、金融商品取引法に基づく開示書類ではありません。
- ご購入のお申込みの際は最新の投資信託説明書(交付目論見書)の内容を必ずご確認のうえ、ご自身でご判断ください。
- 投資信託は値動きのある有価証券等(外貨建資産には為替変動リスクを伴います。)に投資しますので基準価額は変動します。したがって、投資元本や利回りが保証されるものではありません。ファンドの運用による損益は全て投資者の皆様へ帰属します。
- 投資信託は預貯金や保険契約とは異なり預金保険機構および保険契約者保護機構等の保護の対象ではありません。また、証券会社以外でご購入いただいた場合は、投資者保護基金の保護の対象ではありません。
- 当資料は信頼できると判断した各種情報等に基づき作成していますが、その正確性、完全性を保証するものではありません。また、今後予告なく変更される場合があります。
- 当資料中の図表、数値、その他データについては、過去のデータに基づき作成したものであり、将来の成果を示唆あるいは保証するものではありません。
- 当資料で使用している各指数に関する著作権等の知的財産権、その他の一切の権利はそれぞれの指数の開発元もしくは公表元に帰属します。