

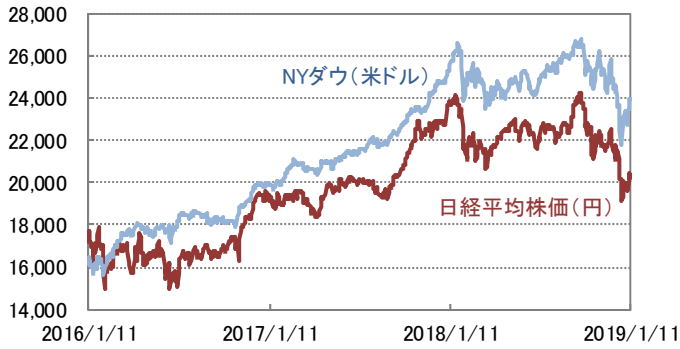
ウィークリーレポート

2019年1月15日号

■ 先週の市場の動き

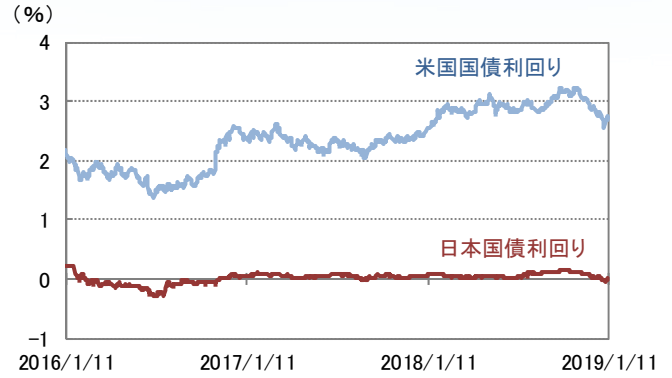
次官級協議で米中の貿易交渉に一定の進展があったこと、FOMC(米連邦公開市場委員会)議事要旨やFRB(米連邦準備理事会)高官発言を受けて米利上げ観測が後退したことから、株式市場参加者の心理が改善。

■ 株式市場



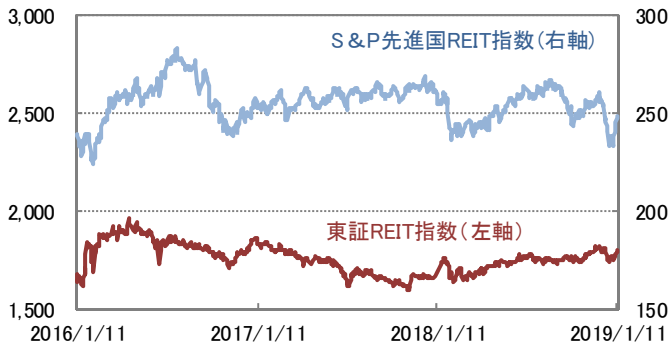
日経平均株価は円高で下げる場面もあったが6週ぶりに大幅反発、NYダウは上昇し約1カ月ぶりの高値を回復

■ 債券市場



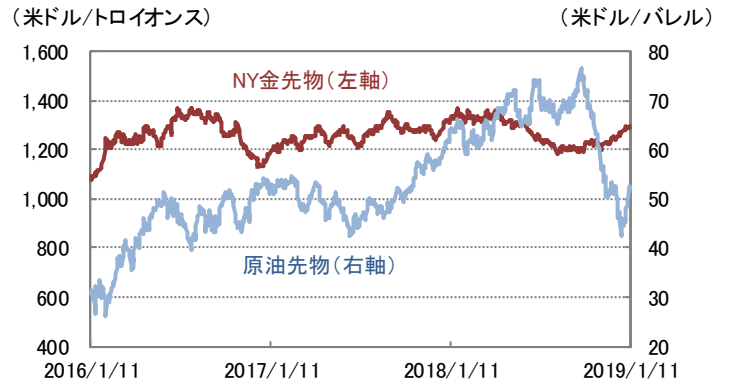
日本10年国債利回りはプラス水準へ回復、米国10年国債利回りは米株高を受けた売りが優勢となり上昇

■ REIT市場



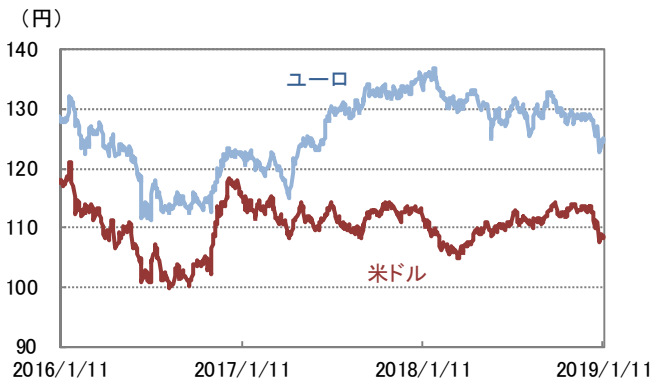
国内は配当利回りの高さに着目した買いが強まり大幅反発、海外も5週ぶりに上昇

■ コモディティ市場

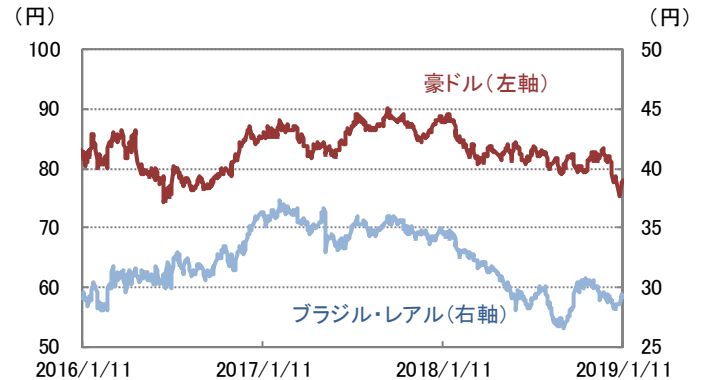


原油は減産観測の強まりや米中交渉の進展が買い材料となり大幅続伸、金も米ドル安局面で買いが強まり上昇

■ 為替市場



米ドル/円、ユーロ/円ともに反発、米国株式の上昇でリスク回避の円買いの動きが一服



ブラジル・リアル/円は続伸、豪ドル/円は4週ぶりに上昇

※原油先物はニューヨーク・マーカンタイル取引所 WTI先物価格
(信頼できると判断したデータを基に三井住友トラスト・アセットマネジメント作成)

■ 主要指標の動き

	先週末	騰落率			先週末	変化率				
		1/11	1週間	1カ月		3カ月	1/11	1週間	1カ月	3カ月
株式 関連	日経平均株価	20,359.70	4.08%	▲3.73%	▲9.88%	米ドル	108.47	0.75%	▲4.10%	▲3.46%
	TOPIX	1,529.73	3.98%	▲2.89%	▲10.11%	ユーロ	124.84	1.74%	▲2.82%	▲3.65%
	JPX日経インデックス400	13,563.06	4.01%	▲2.82%	▲10.06%	英ポンド	138.22	1.62%	▲2.70%	▲6.88%
	米国 NYダウ	23,995.95	2.40%	▲1.54%	▲4.22%	豪ドル	78.00	3.52%	▲4.04%	▲1.81%
	米国 S&P500指数(米ドルベース)	2,596.26	2.54%	▲1.54%	▲4.84%	カナダ・ドル	81.94	2.68%	▲2.85%	▲4.84%
	米国 S&P500指数(円ベース、配当込み)	2,847.78	2.84%	▲5.67%	▲7.63%	ノルウェー・クローネ	12.79	3.31%	▲3.18%	▲6.44%
	英国 FTSE100	6,918.18	1.18%	1.63%	▲1.27%	ブラジル・リアル	29.20	1.96%	1.28%	▲2.34%
	ドイツ DAX	10,887.46	1.11%	0.99%	▲5.65%	香港ドル	13.84	0.65%	▲4.42%	▲3.49%
	香港 ハンセン指数	26,667.27	4.06%	3.48%	5.54%	シンガポール・ドル	80.27	1.71%	▲2.49%	▲1.19%
	中国 上海総合	2,553.83	1.55%	▲1.55%	▲1.15%	中国・人民元	15.97	1.91%	▲2.44%	▲1.54%
	インド ムンバイSENSEX	36,009.84	0.88%	2.45%	5.91%	インド・ルピー	1.55	0.00%	▲1.27%	1.97%
	ブラジル ボベスパ	93,658.31	1.98%	8.38%	12.95%	インドネシア・ルピア	0.78	4.00%	0.00%	5.41%
	債券 関連	日本10年国債利回り	0.010%	0.050	▲0.035	▲0.130	トルコ・リラ	19.99	1.47%	▲5.89%
米国10年国債利回り		2.701%	0.033	▲0.178	▲0.449	南アフリカ・ランド	7.83	4.12%	▲0.51%	2.89%
ドイツ10年国債利回り		0.239%	0.031	0.007	▲0.279	メキシコ・ペソ	5.67	3.28%	1.98%	▲3.24%
米国ハイイールド債券		389.84	1.80%	1.19%	0.12%					
その他	東証REIT指数	1,809.76	3.36%	1.00%	2.44%	※債券の騰落率は利回りの変化幅				
	S&P先進国REIT指数	249.18	4.53%	▲2.85%	1.81%	※米国ハイイールド債券はICE BofAメリルリンチ・US・ハイイールド・BB-B・インデックス				
	S&P香港REIT指数	446.10	▲0.88%	3.05%	10.46%	※東証REIT指数は配当なし				
	S&PシンガポールREIT指数	327.39	2.64%	4.59%	7.92%	※S&P先進国REIT指数は除く日本、米ドルベース、配当なし				
	ブルームバーグ商品指数	79.66	1.69%	▲3.58%	▲7.29%	※S&P香港REIT指数、S&PシンガポールREIT指数は米ドルベース、配当なし				
	NY金先物	1,289.50	0.29%	3.39%	5.04%	※NY金先物は1トロイオンス当たりの米ドル建価格				
アレリアンMLPインデックス	1,178.35	2.75%	2.60%	▲7.82%	※アレリアンMLPインデックスは米ドルベース、配当込み					
					※インドネシア・ルピアは100通貨単位での表示					

■ 主要経済指標

【国内】

毎月勤労統計調査(11月)・・・実質賃金は前年同月比+1.1%、4カ月ぶりの増加。

家計調査(11月)・・・実質消費支出は前年同月比▲0.6%、3カ月連続の減少。気候要因による暖房需要減。

景気ウォッチャー調査(12月)・・・現状判断は前月比▲3.0ポイントの48.0。先行き判断も低下。基調判断を下方修正。

【海外】

<米国>

ISM(米供給管理協会)非製造業景況指数(12月)・・・前月から▲3.1ポイントの57.6、5カ月ぶりの低水準。

消費者物価指数(12月)・・・コア指数は前年同月比は2カ月連続の+2.2%。

<中国>

消費者物価指数(12月)・・・前年同月比+1.9%、伸びは鈍化。前月比は変わらず。

<ユーロ圏>

小売売上高(11月)・・・前年同月比+1.1%。前月比は+0.6%、2カ月連続増加。衣料や電化製品が好調。

■ 今週の焦点

【国内】

日付	イベント
1/16	機械受注(11月)

【海外】

日付	イベント
1/14	中国貿易統計(12月)
1/14	ユーロ圏鉱工業生産指数(11月)
1/16	米小売売上高(12月)
1/17	米住宅着工件数(12月)
1/18	米消費者信頼感指数(1月、ミシガン大学調べ)

(信頼できると判断したデータを基に三井住友トラスト・アセットマネジメント作成)

【ご留意事項】

- 当資料は三井住友トラスト・アセットマネジメントが投資判断の参考となる情報提供を目的として作成したものであり、金融商品取引法に基づく開示書類ではありません。
- ご購入のお申込みの際は最新の投資信託説明書(交付目論見書)の内容を必ずご確認のうえ、ご自身でご判断ください。
- 投資信託は値動きのある有価証券等(外貨建資産には為替変動リスクを伴います。)に投資しますので基準価額は変動します。したがって、投資元本や利回りが保証されるものではありません。ファンドの運用による損益は全て投資者の皆様へ帰属します。
- 投資信託は預貯金や保険契約とは異なり預金保険機構および保険契約者保護機構等の保護の対象ではありません。また、証券会社以外でご購入いただいた場合は、投資者保護基金の保護の対象ではありません。
- 当資料は信頼できると判断した各種情報等に基づき作成していますが、その正確性、完全性を保証するものではありません。また、今後予告なく変更される場合があります。
- 当資料中の図表、数値、その他データについては、過去のデータに基づき作成したものであり、将来の成果を示唆あるいは保証するものではありません。
- 当資料で使用している各指数に関する著作権等の知的財産権、その他の一切の権利はそれぞれの指数の開発元もしくは公表元に帰属します。