

# ウィークリーレポート

## 2019年1月21日号

### ■ 先週の市場の動き

米国株式が上昇。各種報道から米中の貿易交渉が進展するとの期待が高まった。英国議会がEU(欧州連合)離脱案を大差で否決した一方、離脱期限の延長や再度の国民投票への観測を背景に英ポンドは上昇。

### ■ 株式市場



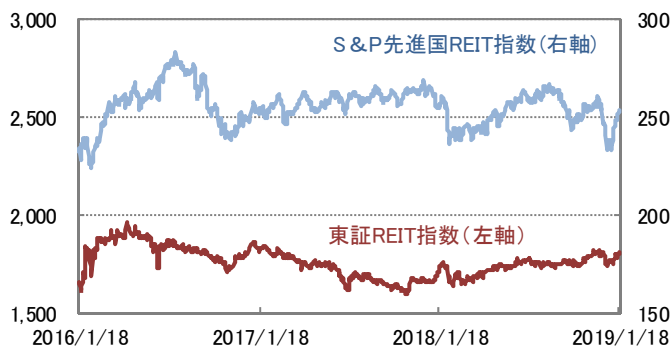
日経平均株価は米株高や円安・米ドル高を受けて市場心理が改善し続伸、NYダウは約1カ月半ぶりの高値を回復

### ■ 債券市場



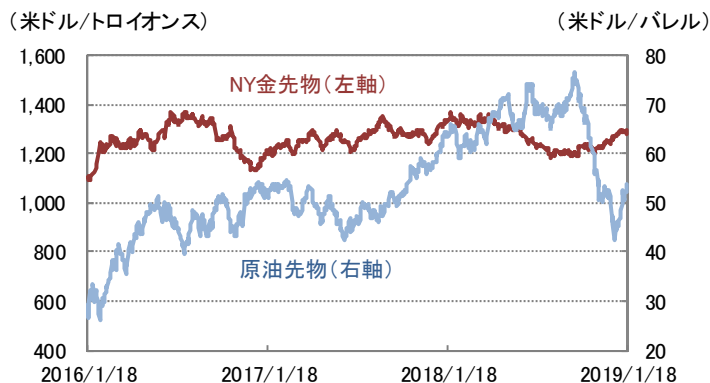
米国10年国債利回りは、米中貿易交渉の進展期待を背景に投資家のリスク回避姿勢が和らぎ上昇

### ■ REIT市場



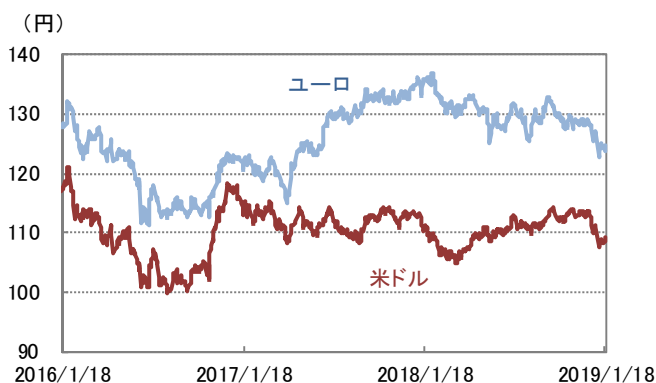
国内は配当利回りの高さに着目した買いが続き続伸、海外も2週連続で上昇

### ■ コモディティ市場

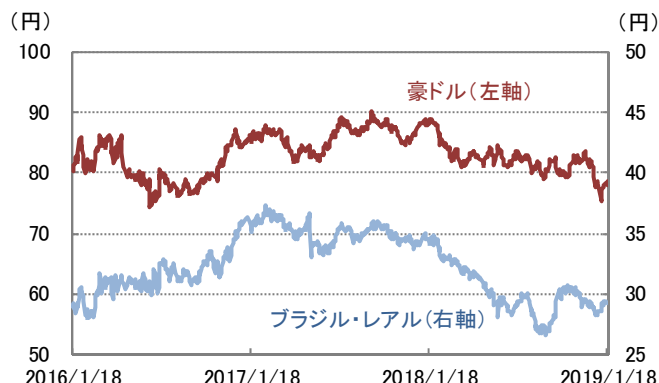


原油は中国の政策期待や米中交渉の進展が買い材料となり3週連続で上昇、金はリスク回避の買いが一服し5週ぶりに下落

### ■ 為替市場



米ドル/円は米株高でリスク回避の円買いが一服し上昇、ユーロ/円はユーロ圏の景気減速懸念が強まり下落



豪ドル/円は2週連続で上昇、ブラジル・リアル/円は3週ぶりに下落

※原油先物はニューヨーク・マーカンタイル取引所 WTI先物価格  
(信頼できると判断したデータを基に三井住友トラスト・アセットマネジメント作成)

## ■ 主要指標の動き

	先週末	騰落率			先週末	変化率				
		1/18	1週間	1か月		1/18	1週間	1か月	3か月	
株式 関連	日経平均株価	20,666.07	1.50%	▲2.13%	▲8.79%	米ドル	109.39	0.85%	▲3.01%	▲2.94%
	TOPIX	1,557.59	1.82%	▲0.31%	▲8.63%	ユーロ	124.63	▲0.17%	▲2.61%	▲3.81%
	JPX日経インデックス400	13,821.68	1.91%	▲0.32%	▲8.50%	英ポンド	141.89	2.66%	▲0.27%	▲3.84%
	米国 NYダウ	24,706.35	2.96%	4.35%	▲2.65%	豪ドル	78.71	0.91%	▲2.84%	▲1.97%
	米国 S&P500指数(米ドルベース)	2,670.71	2.87%	4.89%	▲3.54%	カナダ・ドル	82.36	0.51%	▲2.02%	▲4.76%
	米国 S&P500指数(円ベース、配当込み)	2,964.20	4.09%	2.29%	▲5.48%	ノルウェー・クローネ	12.79	0.00%	▲1.92%	▲6.71%
	英国 FTSE100	6,968.33	0.72%	3.98%	▲0.83%	ブラジル・リアル	29.18	▲0.07%	1.00%	▲4.52%
	ドイツ DAX	11,205.54	2.92%	4.33%	▲3.31%	香港ドル	13.95	0.79%	▲3.33%	▲2.99%
	香港 ハンセン指数	27,090.81	1.59%	4.95%	6.43%	シンガポール・ドル	80.72	0.56%	▲1.79%	▲1.32%
	中国 上海総合	2,596.01	1.65%	0.75%	4.41%	中国・人民元	16.14	1.06%	▲1.28%	▲0.80%
	インド ムンバイSENSEX	36,386.61	1.05%	0.11%	4.62%	インド・ルピー	1.55	0.00%	▲2.52%	0.65%
	ブラジル ボベスパ	96,096.75	2.60%	10.95%	14.61%	インドネシア・ルピア	0.77	▲1.28%	▲1.28%	2.67%
	債券 関連	日本10年国債利回り	0.010%	0.000	▲0.015	▲0.140	トルコ・リラ	20.46	2.35%	▲2.48%
米国10年国債利回り		2.784%	0.084	▲0.033	▲0.394	南アフリカ・ランド	7.98	1.92%	1.66%	1.01%
ドイツ10年国債利回り		0.262%	0.023	0.018	▲0.154	メキシコ・ペソ	5.77	1.76%	2.67%	▲3.35%
米国ハイイールド債券		392.46	0.67%	2.23%	0.61%					
その他	東証REIT指数	1,813.53	0.21%	0.46%	2.42%	※債券の騰落率は利回りの変化幅				
	S&P先進国REIT指数	253.76	1.84%	2.26%	1.99%	※米国ハイイールド債券はICE BofA Merrill Lynch・US・ハイイールド・BB-B・インデックス				
	S&P香港REIT指数	445.59	▲0.11%	0.67%	7.57%	※東証REIT指数は配当なし				
	S&PシンガポールREIT指数	328.51	0.34%	3.70%	6.21%	※S&P先進国REIT指数は除く日本、米ドルベース、配当なし				
	ブルームバーグ商品指数	81.38	2.16%	2.13%	▲5.09%	※S&P香港REIT指数、S&PシンガポールREIT指数は米ドルベース、配当なし				
	NY金先物	1,282.60	▲0.54%	2.31%	4.27%	※NY金先物は1トロイオンス当たりの米ドル建価格				
アレリアンMLPインデックス	1,201.01	1.92%	9.18%	▲5.72%	※アレリアンMLPインデックスは米ドルベース、配当込み					
					※インドネシア・ルピアは100通貨単位での表示					

## ■ 主要経済指標

### 【国内】

機械受注(11月)・・・船舶・電力を除く民需は前月比▲0.02%、2か月ぶりの減少。製造業が大幅減。  
 全国消費者物価指数(12月)・・・生鮮食品を除くコア指数は前年同月比+0.7%。7か月ぶりの低い伸び。

### 【海外】

#### <米国>

消費者信頼感指数(1月、ミシガン大学調べ)・・・前月から▲7.6ポイントの90.7。2016年10月以来の低水準。  
 鉱工業生産指数(12月)・・・前月比+0.3%。製造業は同+1.1%、10か月ぶりの高い伸び。自動車生産が堅調。

#### <中国>

貿易統計(12月)・・・米ドル建の輸出は前年同月比▲4.4%、輸入は同▲7.6%。輸出入双方の減少は2年2か月ぶり。

#### <ユーロ圏>

鉱工業生産指数(11月)・・・前月比▲1.7%、2016年2月以来となる大幅な落ち込み。

## ■ 今週の焦点

### 【国内】

日付	イベント
1/23	日銀金融政策決定会合結果発表
1/23	貿易統計(12月)

### 【海外】

日付	イベント
1/21	中国実質GDP(国内総生産)成長率(2018年10-12月)
1/21	中国小売売上高(12月)
1/21	中国固定資産投資(12月)
1/22	米中古住宅販売件数(12月)
1/24	ユーロ圏総合PMI(購買担当者指数)(1月)

(信頼できると判断したデータを基に三井住友トラスト・アセットマネジメント作成)

#### 【ご留意事項】

- 当資料は三井住友トラスト・アセットマネジメントが投資判断の参考となる情報提供を目的として作成したものであり、金融商品取引法に基づく開示書類ではありません。
- ご購入のお申込みの際は最新の投資信託説明書(交付目論見書)の内容を必ずご確認のうえ、ご自身でご判断ください。
- 投資信託は値動きのある有価証券等(外貨建資産には為替変動リスクを伴います。)に投資しますので基準価額は変動します。したがって、投資元本や利回りが保証されるものではありません。ファンドの運用による損益は全て投資者の皆様へ帰属します。
- 投資信託は預貯金や保険契約とは異なり預金保険機構および保険契約者保護機構等の保護の対象ではありません。また、証券会社以外でご購入いただいた場合は、投資者保護基金の保護の対象ではありません。
- 当資料は信頼できると判断した各種情報等に基づき作成していますが、その正確性、完全性を保証するものではありません。また、今後予告なく変更される場合があります。
- 当資料中の図表、数値、その他データについては、過去のデータに基づき作成したものであり、将来の成果を示唆あるいは保証するものではありません。
- 当資料で使用している各指数に関する著作権等の知的財産権、その他の一切の権利はそれぞれの指数の開発元もしくは公表元に帰属します。