

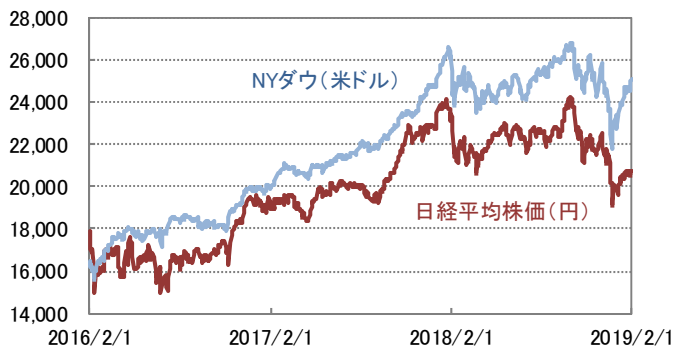
ウィークリーレポート

2019年2月4日号

■ 先週の市場の動き

FOMC(米連邦公開市場委員会)後の声明やFRB(米連邦準備理事会)議長の会見で今後の利上げや保有資産縮小に慎重な姿勢が示され、金融引き締めに対する警戒感が後退。米国株式が続伸、米長期金利は低下。

■ 株式市場



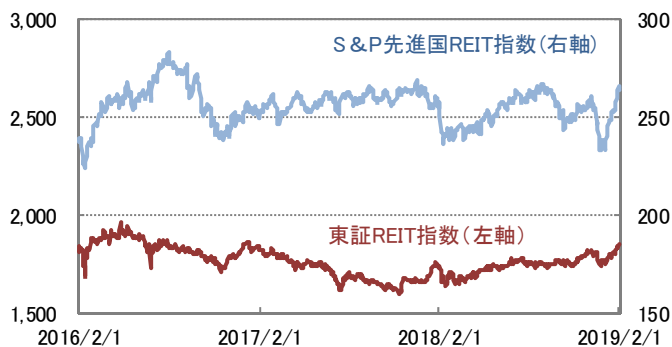
日経平均株価は小幅上昇、円高進行懸念から上値の重い展開、NYダウは6週連続で上昇し約2カ月ぶりの高値を回復

■ 債券市場



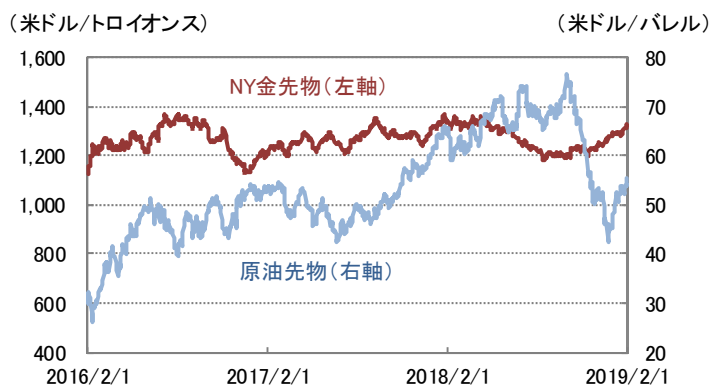
日本10年国債利回りはマイナス圏へ、米国10年国債利回りは米利上げ打ち止め観測が強まり低下

■ REIT市場



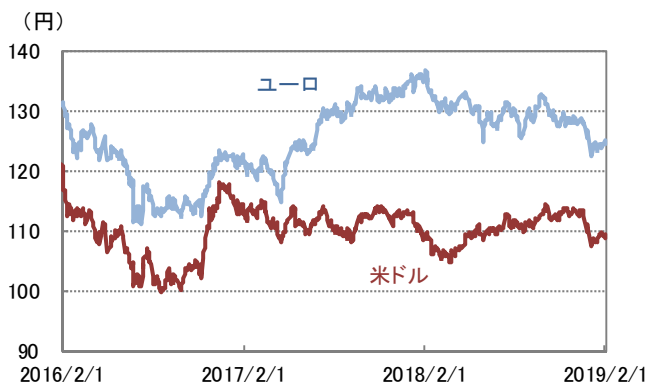
国内は一段高、約2年1カ月ぶり高値を回復、海外も4週連続で上昇

■ コモディティ市場

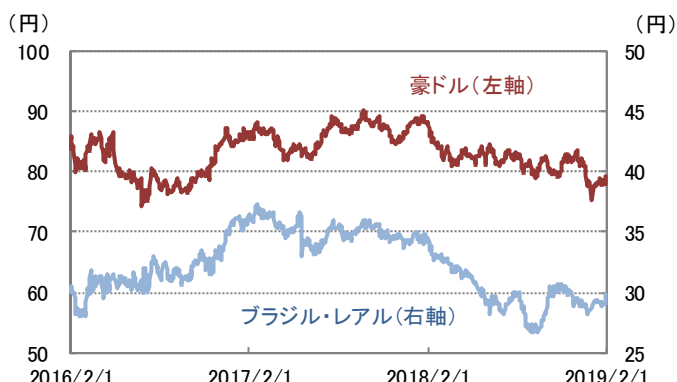


原油はベネズエラ情勢や米景気指標の改善が買い材料となり上昇、金は米利上げ打ち止め観測から上昇

■ 為替市場



米ドル/円はFOMCを受けて日米金利差縮小が意識され下落、ユーロ/円は対米ドルでのユーロ買いが影響し反発



豪ドル/円、ブラジル・レアル/円ともに米利上げ打ち止め観測が買い材料となり反発

※原油先物はニューヨーク・マーカンタイル取引所 WTI先物価格
(信頼できると判断したデータを基に三井住友トラスト・アセットマネジメント作成)

■ 主要指標の動き

	先週末	騰落率				先週末	変化率			
		2/1	1週間	1カ月			3カ月	2/1	1週間	1カ月
株式関連	日経平均株価	20,788.39	0.07%	3.87%	▲4.15%	米ドル	108.94	▲0.76%	▲1.86%	▲3.41%
	TOPIX	1,564.63	▲0.09%	4.72%	▲4.13%	ユーロ	124.66	0.48%	▲1.84%	▲2.39%
	JPX日経インデックス400	13,914.01	0.10%	4.98%	▲3.67%	英ポンド	142.79	▲0.74%	1.66%	▲1.46%
	米国 NYダウ	25,063.89	1.32%	7.44%	▲1.25%	豪ドル	79.20	1.80%	1.30%	▲1.23%
	米国 S&P500指数(米ドルベース)	2,706.53	1.57%	7.97%	▲1.23%	カナダ・ドル	83.00	0.92%	1.82%	▲3.16%
	米国 S&P500指数(円ベース、配当込み)	2,997.76	1.34%	7.79%	▲3.69%	ノルウェー・クローネ	12.91	0.94%	1.97%	▲3.58%
	英国 FTSE100	7,020.22	3.10%	4.34%	▲1.33%	ブラジル・リアル	29.86	2.65%	4.44%	▲1.39%
	ドイツ DAX	11,180.66	▲0.90%	5.89%	▲2.51%	香港ドル	13.89	▲0.71%	▲2.05%	▲3.41%
	香港 ハンセン指数	27,930.74	1.31%	8.07%	9.89%	シンガポール・ドル	80.93	0.26%	▲0.09%	▲0.69%
	中国 上海総合	2,618.23	0.63%	4.99%	0.46%	中国・人民元	16.27	0.62%	0.68%	0.62%
	インド ムンバイSENSEX	36,469.43	1.23%	0.59%	5.92%	インド・ルピー	1.55	▲0.64%	▲2.52%	0.65%
	ブラジル ボベスパ	97,861.27	0.19%	11.35%	10.68%	インドネシア・ルピア	0.78	0.00%	1.30%	5.41%
	債券関連	日本10年国債利回り	▲0.025%	▲0.020	▲0.015	▲0.145	トルコ・リラ	21.03	0.96%	0.29%
米国10年国債利回り		2.684%	▲0.074	0.000	▲0.446	南アフリカ・ランド	8.21	2.50%	7.18%	7.18%
ドイツ10年国債利回り		0.166%	▲0.027	▲0.076	▲0.233	メキシコ・ペソ	5.70	▲1.21%	1.06%	2.52%
米国ハイイールド債券		395.59	0.79%	4.53%	1.91%					
その他	東証REIT指数	1,853.23	1.31%	4.46%	5.53%	※債券の騰落率は利回りの変化幅				
	S&P先進国REIT指数	263.77	2.45%	10.46%	5.24%	※米国ハイイールド債券はICE BofA Merrill Lynch・US・ハイイールド・BB-B・インデックス				
	S&P香港REIT指数	473.83	2.14%	7.33%	18.71%	※東証REIT指数は配当なし				
	S&PシンガポールREIT指数	337.25	0.64%	7.75%	11.03%	※S&P先進国REIT指数は除く日本、米ドルベース、配当なし				
	ブルームバーグ商品指数	80.97	▲0.13%	5.54%	▲3.13%	※S&P香港REIT指数、S&PシンガポールREIT指数は米ドルベース、配当なし				
	NY金先物	1,322.10	1.37%	3.18%	6.74%	※NY金先物は1トロイオンス当たりの米ドル建価格				
アレリアンMLPインデックス	1,215.65	1.73%	13.72%	1.16%	※アレリアンMLPインデックスは米ドルベース、配当込み					
					※インドネシア・ルピアは100通貨単位での表示					

■ 主要経済指標

【国内】

鉱工業生産指数(12月)・・・前月比▲0.1%、2カ月連続低下。2018年10-12月期は前期比+1.9%。

【海外】

<米国>

消費者信頼感指数(1月、米コンファレンス・ボード調べ)・・・前月比▲6.4ポイントの120.2、1年半ぶりの低水準。

新築住宅販売件数(11月)・・・前月比+16.9%の年率換算65.7万戸、8カ月ぶりの高水準。前年同月比は▲7.7%。

雇用統計(1月)・・・失業率は前月から0.1%悪化の4.0%。非農業部門雇用者数は+30.4万人。

ISM(米供給管理協会)製造業景況指数(1月)・・・前月から+2.3ポイントの56.6。新規受注や生産が改善。

<中国>

製造業PMI(購買担当者指数)(1月、政府発表分)・・・前月から+0.1ポイントの49.5、2カ月連続の50割れ。

■ 今週の焦点

【国内】

日付	イベント
2/8	家計調査(12月)
2/8	景気ウォッチャー調査(1月)

【海外】

日付	イベント
2/5	ISM非製造業景況指数(1月)
2/6	米貿易収支(11月)

(信頼できると判断したデータを基に三井住友トラスト・アセットマネジメント作成)

【ご留意事項】

- 当資料は三井住友トラスト・アセットマネジメントが投資判断の参考となる情報提供を目的として作成したものであり、金融商品取引法に基づく開示書類ではありません。
- ご購入のお申込みの際は最新の投資信託説明書(交付目論見書)の内容を必ずご確認のうえ、ご自身でご判断ください。
- 投資信託は値動きのある有価証券等(外貨建資産には為替変動リスクを伴います。)に投資しますので基準価額は変動します。したがって、投資元本や利回りが保証されるものではありません。ファンドの運用による損益は全て投資者の皆様へ帰属します。
- 投資信託は預貯金や保険契約とは異なり預金保険機構および保険契約者保護機構等の保護の対象ではありません。また、証券会社以外でご購入いただいた場合は、投資者保護基金の保護の対象ではありません。
- 当資料は信頼できると判断した各種情報等に基づき作成していますが、その正確性、完全性を保証するものではありません。また、今後予告なく変更される場合があります。
- 当資料中の図表、数値、その他データについては、過去のデータに基づき作成したものであり、将来の成果を示唆あるいは保証するものではありません。
- 当資料で使用している各指数に関する著作権等の知的財産権、その他の一切の権利はそれぞれの指数の開発元もしくは公表元に帰属します。