

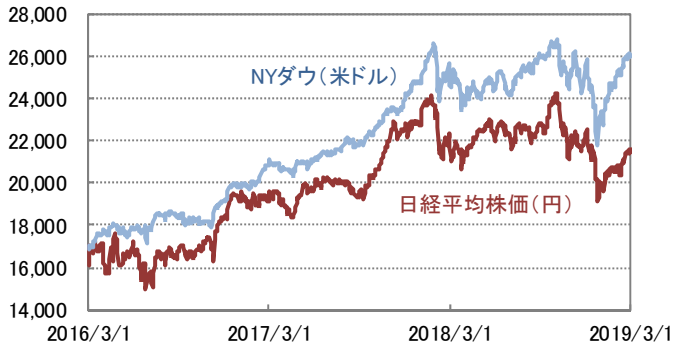
# ウィークリーレポート

## 2019年3月4日号

### ■先週の市場の動き

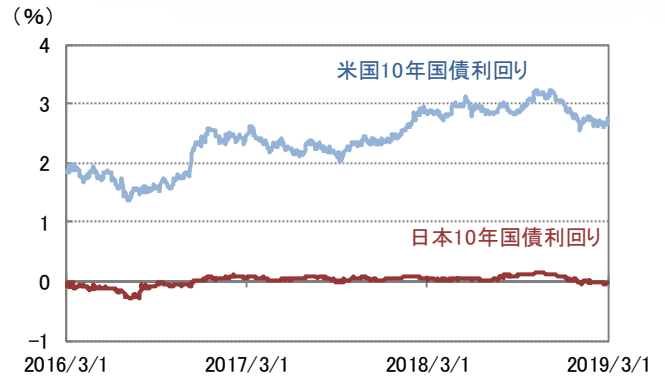
欧米長期金利が上昇。英EU(欧州連合)離脱期限の延期が意識され、リスク回避機運が後退。景気指標の改善から米景気減速懸念も和らいだ。英ポンドが急上昇、円独歩安の展開。米朝会談の合意見送りには反応薄。

### ■株式市場



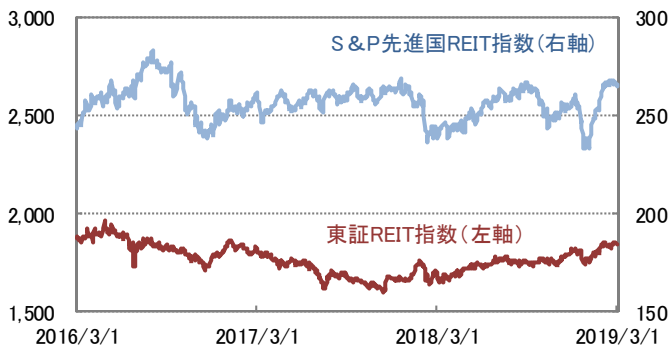
日経平均株価は円安・米ドル高を背景に続伸、NYダウは米中協議進展を期待した買いが一服し10週ぶりに小幅下落

### ■債券市場



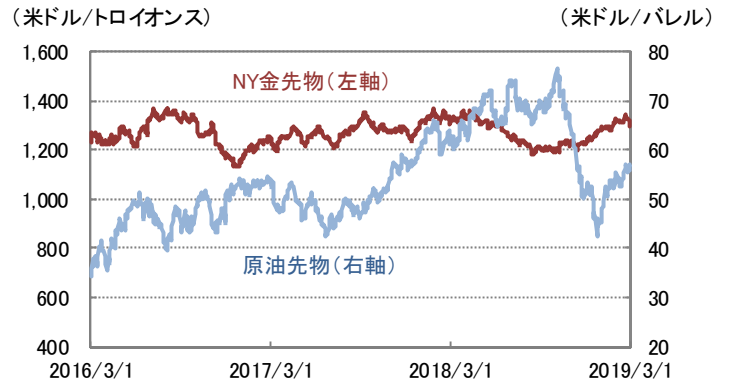
米国10年国債利回りは上昇、欧州金利の上昇や米実質GDP(国内総生産)成長率が予想以上に伸びたことで売りが加速

### ■REIT市場



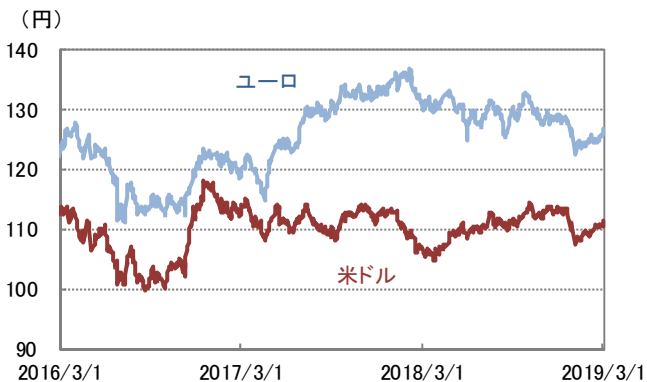
国内は反落、海外も欧米長期金利の上昇を受けて下落

### ■コモディティ市場

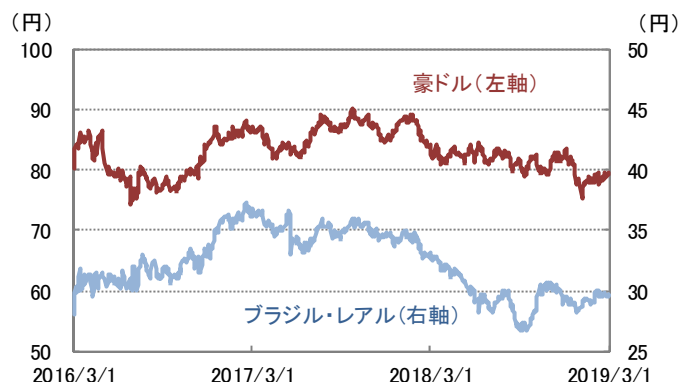


原油は米大統領発言や中国の経済指標悪化を受けて下落、金も米ドル高傾向が嫌気され下落

### ■為替市場



米ドル/円は米長期金利上昇を受けて111円台を回復、ユーロ/円も合意なき英EU離脱への懸念後退から上昇



豪ドル/円は3週連続で上昇、ブラジル・リアル/円も反発

※原油先物はニューヨーク・マーカンタイル取引所 WTI先物価格  
(信頼できると判断したデータを基に三井住友トラスト・アセットマネジメント作成)

## ■ 主要指標の動き

	先週末	騰落率			先週末	変化率				
		3/1	1週間	1カ月		3カ月	3/1	1週間	1カ月	3カ月
株式 関連	日経平均株価	21,602.69	0.83%	3.92%	▲3.35%	米ドル	111.54	0.69%	2.39%	▲1.70%
	TOPIX	1,615.72	0.39%	3.27%	▲3.10%	ユーロ	126.78	0.94%	1.70%	▲1.87%
	JPX日経インデックス400	14,353.95	0.36%	3.16%	▲2.66%	英ポンド	147.89	2.37%	3.57%	1.99%
	米国 NYダウ	26,026.32	▲0.02%	3.84%	1.91%	豪ドル	79.15	0.56%	▲0.06%	▲4.73%
	米国 S&P500指数(米ドルベース)	2,803.69	0.39%	3.59%	1.58%	カナダ・ドル	84.71	1.17%	2.06%	▲0.83%
	米国 S&P500指数(円ベース、配当込み)	3,184.15	1.50%	6.22%	0.64%	ノルウェー・クローネ	13.02	1.32%	0.85%	▲1.96%
	英国 FTSE100	7,106.73	▲1.00%	1.23%	1.81%	ブラジル・リアル	29.68	0.85%	▲0.60%	0.82%
	ドイツ DAX	11,601.68	1.26%	3.77%	3.06%	香港ドル	14.21	0.64%	2.30%	▲2.07%
	香港 ハンセン指数	28,812.17	▲0.01%	3.16%	8.70%	シンガポール・ドル	82.50	0.79%	1.94%	▲0.47%
	中国 上海総合	2,994.01	6.77%	14.35%	15.68%	中国・人民元	16.66	1.09%	2.40%	1.96%
	インド ムンバイSENSEX	36,063.81	0.54%	▲1.11%	▲0.36%	インド・ルピー	1.59	1.27%	2.58%	▲3.05%
	ブラジル ボベスパ	94,603.75	▲3.35%	▲3.33%	5.70%	インドネシア・ルピア	0.80	1.27%	2.56%	1.27%
	債券 関連	日本10年国債利回り	▲0.015%	0.030	0.010	▲0.100	トルコ・リラ	20.89	0.38%	▲0.67%
米国10年国債利回り		2.753%	0.101	0.069	▲0.235	南アフリカ・ランド	7.93	0.25%	▲3.41%	▲4.46%
ドイツ10年国債利回り		0.183%	0.087	0.017	▲0.130	メキシコ・ペソ	5.79	0.70%	1.58%	3.21%
米国ハイイールド債券		401.98	0.47%	1.62%	4.21%					
その他	東証REIT指数	1,841.09	▲0.66%	▲0.66%	1.33%	※債券の騰落率は利回りの変化幅				
	S&P先進国REIT指数	265.12	▲1.21%	0.51%	3.00%	※米国ハイイールド債券はICE BofAメリルリンチ・US・ハイイールド・BB-B・インデックス				
	S&P香港REIT指数	498.96	0.73%	5.30%	18.89%	※東証REIT指数は配当なし				
	S&PシンガポールREIT指数	340.73	▲0.09%	1.03%	9.15%	※S&P先進国REIT指数は除く日本、米ドルベース、配当なし				
	ブルームバーグ商品指数	80.97	▲1.41%	0.00%	▲1.93%	※S&P香港REIT指数、S&PシンガポールREIT指数は米ドルベース、配当なし				
	NY金先物	1,299.20	▲2.52%	▲1.73%	5.97%	※NY金先物は1トロイオンス当たりの米ドル建価格				
アレリアンMLPインデックス	1,215.54	▲1.08%	▲0.01%	3.07%	※アレリアンMLPインデックスは米ドルベース、配当込み					
					※インドネシア・ルピアは100通貨単位での表示					

## ■ 主要経済指標

### 【国内】

鉱工業生産指数(1月)・・・前月比▲3.7%と大幅減速。対中国向け輸出減少が影響。政府の基調判断は下方修正。

法人企業統計(2018年10-12月期)・・・ソフトウェアを含む設備投資額(全産業)は前年同期比+5.7%。

### 【海外】

#### <米国>

住宅着工件数(12月)・・・年率換算107.8万戸の前月比▲11.2%、2年3カ月ぶり低水準。先行指標とされる着工許可件数は小幅増加。

消費者信頼感指数(2月、米コンファレンス・ボード調べ)・・・前月から+9.7ポイントの131.4、4カ月ぶりの上昇。

実質GDP成長率(2018年10-12月期、速報値)・・・前期比年率+2.6%、個人消費、設備投資が底堅い伸び。

ISM(米供給管理協会)製造業景況指数(2月)・・・前月から▲2.4ポイントの54.2、2016年11月以来の低水準。

#### <中国>

製造業PMI(購買担当者指数)(2月)・・・政府発表分は前月から低下、民間発表分は上昇。ともに3カ月連続で節目の50を下回った。

## ■ 今週の焦点

### 【国内】

日付	イベント
3/8	家計調査(1月)
3/8	景気ウォッチャー調査(2月)

### 【海外】

日付	イベント
3/5	米新築住宅販売件数(12月)
3/5	ISM非製造業景況指数(2月)
3/6	米貿易収支(12月)
3/7	ECB(欧州中央銀行)理事会結果発表
3/8	米雇用統計(2月)

(信頼できると判断したデータを基に三井住友トラスト・アセットマネジメント作成)

### 【ご留意事項】

- 当資料は三井住友トラスト・アセットマネジメントが投資判断の参考となる情報提供を目的として作成したものであり、金融商品取引法に基づく開示書類ではありません。
- ご購入のお申込みの際は最新の投資信託説明書(交付目論見書)の内容を必ずご確認のうえ、ご自身でご判断ください。
- 投資信託は値動きのある有価証券等(外貨建資産には為替変動リスクを伴います。)に投資しますので基準価額は変動します。したがって、投資元本や利回りが保証されるものではありません。ファンドの運用による損益は全て投資者の皆様へ帰属します。
- 投資信託は預貯金や保険契約とは異なり預金保険機構および保険契約者保護機構等の保護の対象ではありません。また、証券会社以外でご購入いただいた場合は、投資者保護基金の保護の対象ではありません。
- 当資料は信頼できると判断した各種情報等に基づき作成していますが、その正確性、完全性を保証するものではありません。また、今後予告なく変更される場合があります。
- 当資料中の図表、数値、その他データについては、過去のデータに基づき作成したものであり、将来の成果を示唆あるいは保証するものではありません。
- 当資料で使用している各指数に関する著作権等の知的財産権、その他の一切の権利はそれぞれの指数の開発元もしくは公表元に帰属します。