

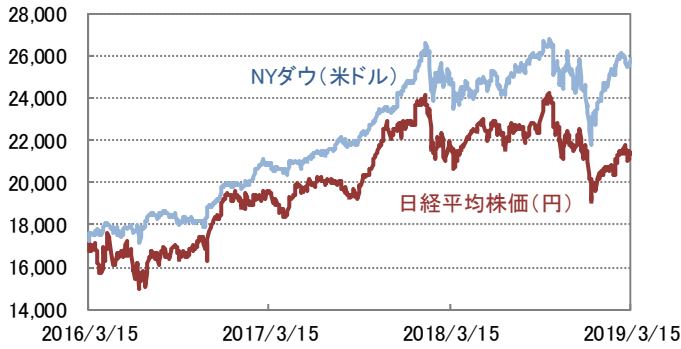
ウィークリーレポート

2019年3月18日号

■ 先週の市場の動き

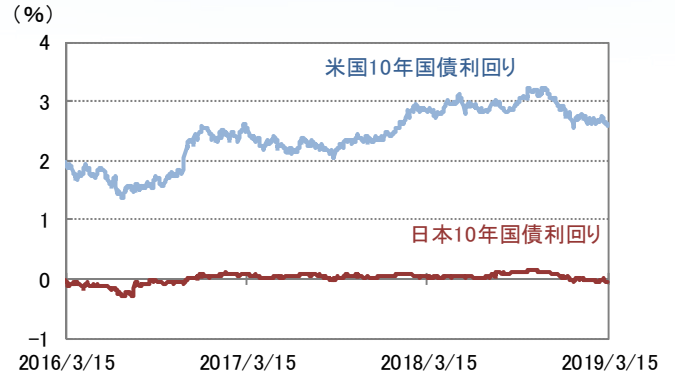
日米株価は上昇。米中貿易協議の進展期待で中国株が堅調に推移したことに加え、英議会在がEU(欧州連合)離脱延期動議を可決したことなどから投資家心理が上向いた。米ドル/円や英ポンド/円も上昇。

■ 株式市場



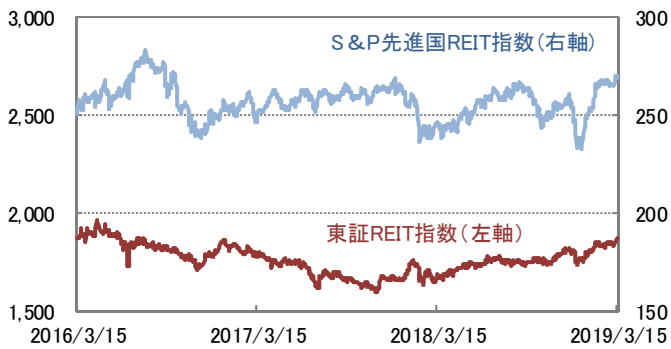
日経平均株価は、円安や中国株高を好感して反発。NYダウは、米中貿易協議の進展期待などで堅調に推移

■ 債券市場



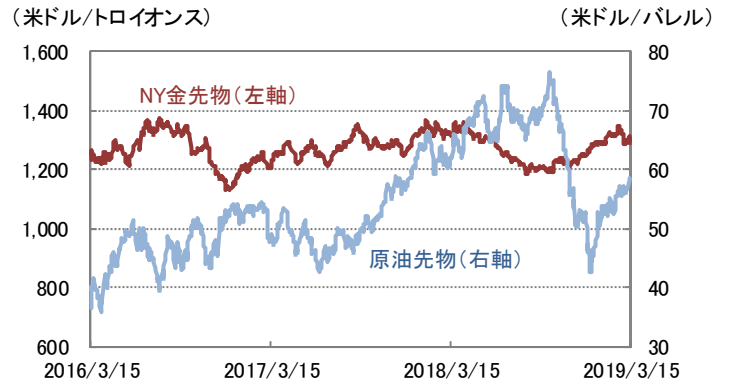
米国10年国債利回りは、米鉱工業生産が市場予想を下回り2.5%台に低下。日本の10年国債利回りは、小幅低下

■ REIT市場



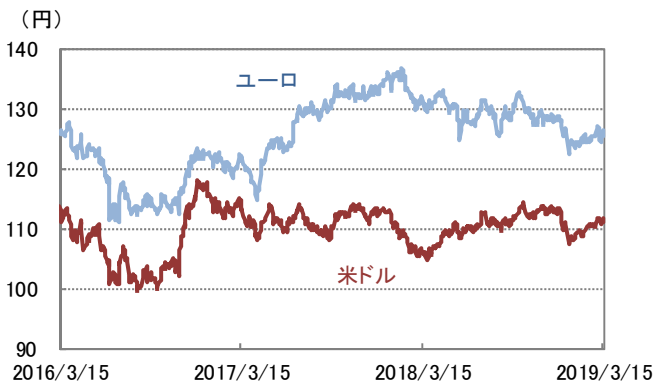
東証REIT指数は連日年初来高値を更新し、週末は約2年8カ月ぶりの高水準に上昇。海外も反発

■ コモディティ市場

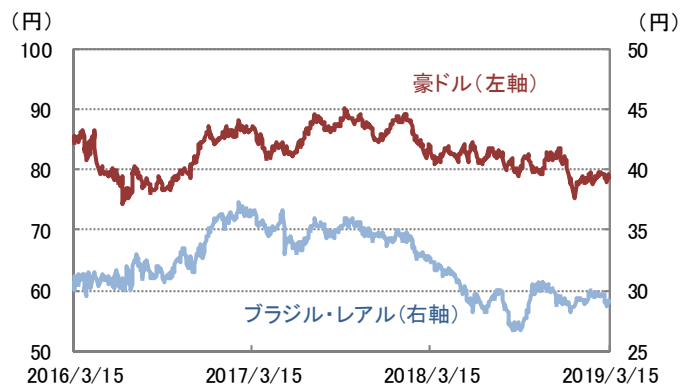


原油は、週間の米原油在庫減少で需給の引き締めりが意識され、上昇。金も米ドルの代替資産として買われ上昇

■ 為替市場



米ドル/円は、株高などリスク選好の動きから上昇。ユーロ/円は、英国の合意なきEU離脱観測の後退を受け上昇



豪ドル/円は、79円台に反発。ブラジル・リアル/円は、年金改革法案採決への期待などから上昇

※原油先物はニューヨーク・マーカンタイル取引所 WTI先物価格
(信頼できると判断したデータを基に三井住友トラスト・アセットマネジメント作成)

■ 主要指標の動き

	先週末	騰落率				先週末	変化率			
	3/15	1週間	1か月	3か月		3/15	1週間	1か月	3か月	
株式関連	日経平均株価	21,450.85	2.02%	2.63%	0.36%	米ドル	111.94	0.32%	1.36%	▲1.47%
	TOPIX	1,602.63	1.92%	1.61%	0.66%	ユーロ	126.50	1.36%	1.46%	▲1.99%
	JPX日経インデックス400	14,266.22	2.03%	1.85%	1.16%	英ポンド	148.24	1.52%	4.91%	3.24%
	米国 NYダウ	25,848.87	1.57%	▲0.13%	7.25%	豪ドル	79.24	1.25%	1.14%	▲3.27%
	米国 S&P500指数(米ドルベース)	2,822.48	2.89%	1.69%	8.56%	カナダ・ドル	83.98	1.25%	1.19%	▲1.29%
	米国 S&P500指数(円ベース、配当込み)	3,199.11	3.35%	2.83%	7.37%	ノルウェー・クローネ	13.05	2.76%	2.27%	▲1.58%
	英国 FTSE100	7,228.28	1.74%	▲0.12%	5.60%	ブラジル・リアル	29.09	1.11%	▲1.99%	▲0.34%
	ドイツ DAX	11,685.69	1.99%	3.42%	7.55%	香港ドル	14.26	0.35%	1.35%	▲1.99%
	香港 ハンセン指数	29,012.26	2.78%	3.98%	11.18%	シンガポール・ドル	82.58	0.73%	1.52%	▲0.30%
	中国 上海総合	3,021.75	1.75%	12.65%	16.50%	中国・人民元	16.65	0.24%	2.08%	0.85%
	インド ムンバイSENSEX	38,024.32	3.69%	6.19%	5.73%	インド・ルピー	1.63	1.87%	3.82%	1.87%
	ブラジル ボベスパ	99,136.74	3.96%	1.65%	13.36%	インドネシア・ルピア	0.79	0.00%	0.00%	0.00%
	債券関連	日本10年国債利回り	▲0.040%	▲0.005	▲0.015	▲0.065	トルコ・リラ	20.47	0.10%	▲2.20%
米国10年国債利回り		2.587%	▲0.041	▲0.075	▲0.302	南アフリカ・ランド	7.70	0.00%	▲1.41%	▲3.87%
ドイツ10年国債利回り		0.084%	0.015	▲0.017	▲0.168	メキシコ・ペソ	5.80	1.75%	1.05%	3.57%
米国ハイイールド債券		403.41	0.82%	1.19%	4.51%					
その他	東証REIT指数	1,876.86	2.32%	2.30%	3.20%	※債券の騰落率は利回りの変化幅				
	S&P先進国REIT指数	269.44	1.76%	0.80%	6.08%	※米国ハイイールド債券はICE BofAメリルリンチ・US・ハイイールド・BB-B・インデックス				
	S&P香港REIT指数	484.90	▲0.57%	0.85%	9.88%	※東証REIT指数は配当なし				
	S&PシンガポールREIT指数	341.59	0.43%	1.60%	8.64%	※S&P先進国REIT指数は除く日本、米ドルベース、配当なし				
	ブルームバーグ商品指数	81.58	1.39%	0.77%	0.39%	※S&P香港REIT指数、S&PシンガポールREIT指数は米ドルベース、配当なし				
	NY金先物	1,302.90	0.28%	▲1.45%	4.95%	※NY金先物は1トロイオンス当たりの米ドル建価格				
アレリアンMLPインデックス	1,226.53	0.91%	▲0.50%	5.13%	※アレリアンMLPインデックスは米ドルベース、配当込み					
					※インドネシア・ルピアは100通貨単位での表示					

■ 主要経済指標

【国内】

機械受注(1月)・・・船舶・電力を除く民需は前月比▲5.4%、減少は3カ月連続。製造業が軟調。

【海外】

<米国>

小売売上高(1月)・・・前月比+0.2%、市場予測を上回る回復。建材や通販が大幅な伸び。

消費者物価指数(2月)・・・食品・エネルギー除くコア指数は前年同月比+2.1%に伸び率は減速。

新築住宅販売件数(1月)・・・年率換算60.7万戸の前月比▲6.9%、3カ月ぶりの減少。

鉱工業生産指数(2月)・・・前月比+0.1%、製造業部門が前月比▲0.4%と、2カ月連続の減少。

消費者信頼感指数(3月、ミシガン大学)・・・前月比+4.0ポイントの97.8に上昇。

■ 今週の焦点

【国内】

日付	イベント
3/18	貿易統計(2月)
3/22	全国消費者物価指数(2月)

【海外】

日付	イベント
3/20	FOMC(米連邦公開市場委員会)結果発表
3/22	EU首脳会議(3/21～)
3/22	米中古住宅販売件数(2月)
3/22	ユーロ圏総合PMI(購買担当者指数)(3月)

(信頼できると判断したデータを基に三井住友トラスト・アセットマネジメント作成)

【ご留意事項】

- 当資料は三井住友トラスト・アセットマネジメントが投資判断の参考となる情報提供を目的として作成したものであり、金融商品取引法に基づく開示書類ではありません。
- ご購入のお申込みの際は最新の投資信託説明書(交付目論見書)の内容を必ずご確認のうえ、ご自身でご判断ください。
- 投資信託は値動きのある有価証券等(外貨建資産には為替変動リスクを伴います。)に投資しますので基準価額は変動します。したがって、投資元本や利回りが保証されるものではありません。ファンドの運用による損益は全て投資者の皆様へ帰属します。
- 投資信託は預貯金や保険契約とは異なり預金保険機構および保険契約者保護機構等の保護の対象ではありません。また、証券会社以外でご購入いただいた場合は、投資者保護基金の保護の対象ではありません。
- 当資料は信頼できると判断した各種情報等に基づき作成していますが、その正確性、完全性を保証するものではありません。また、今後予告なく変更される場合があります。
- 当資料中の図表、数値、その他データについては、過去のデータに基づき作成したものであり、将来の成果を示唆あるいは保証するものではありません。
- 当資料で使用している各指数に関する著作権等の知的財産権、その他の一切の権利はそれぞれの指数の開発元もしくは公表元に帰属します。