

ウィークリーレポート

2019年4月1日号

■ 先週の市場の動き

ECB（欧州中央銀行）総裁が利上げ時期の先送り可能性を示唆したことから、欧米の長期金利が一段の低下。米国株式は米中通商協議進展への期待から反発。信用不安の拡大でトルコ・リラが一時大幅下落。

■ 株式市場



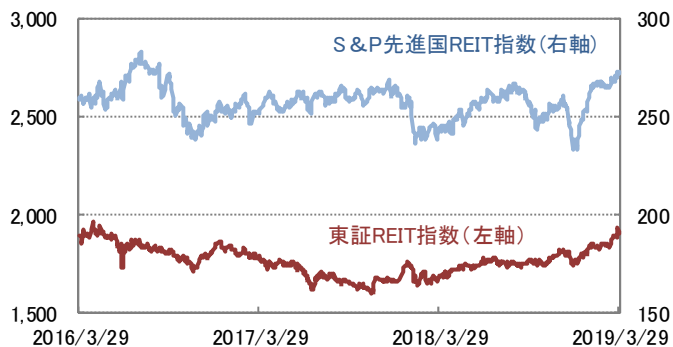
日経平均株価は3週ぶりに下落。株価指数先物主導で値動きの荒い展開が続いた。NYダウは中国関連株がけん引。

■ 債券市場



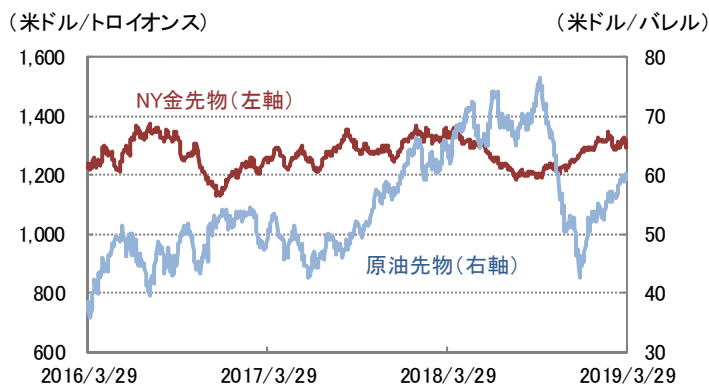
米国10年国債利回りは一時2.3台%に低下。ドイツなど欧州の国債利回り低下を受けて米国国債にも買いが波及。

■ REIT市場



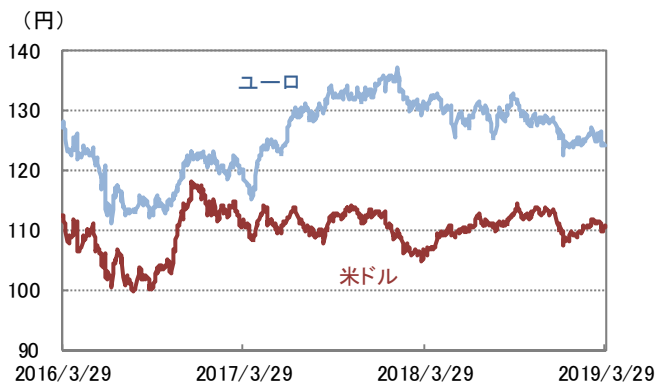
内外とも3週連続で上昇。世界的な長期金利低下を受けてREIT市場への資金流入が強まった。

■ コモディティ市場

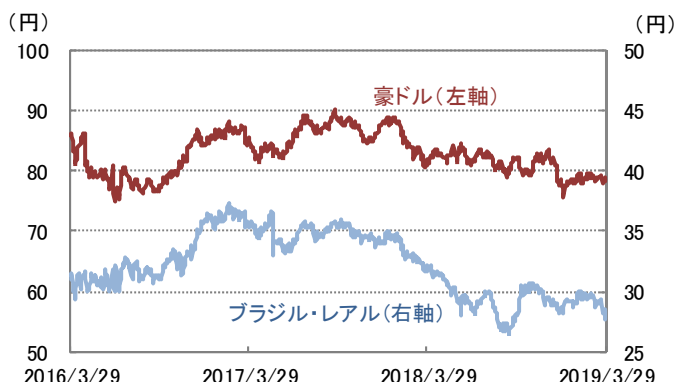


原油は需給改善期待を背景に続伸。金は米国株式や米ドルの上昇を背景に下落。

■ 為替市場



米ドル/円は上昇。米国株式の反発を受けて円売り・米ドル買いが強まった。ユーロ/円も上昇。



豪ドル/円、ブラジル・レアル/円ともに反発。

※原油先物はニューヨーク・マーカンタイル取引所 WTI先物価格
(信頼できると判断したデータを基に三井住友トラスト・アセットマネジメント作成)

■ 主要指標の動き

	先週末	騰落率		
	3/29	1週間	1か月	3か月
日経平均株価	21,205.81	▲1.95%	▲0.84%	5.95%
TOPIX	1,591.64	▲1.58%	▲1.00%	6.53%
JPX日経インデックス400	14,176.82	▲1.46%	▲0.66%	6.97%
米国 NYダウ	25,928.68	1.67%	0.05%	12.43%
米国 S&P500指数(米ドルベース)	2,834.40	1.20%	1.79%	14.03%
米国 S&P500指数(円ベース、配当込み)	3,188.61	2.07%	1.36%	14.90%
英国 FTSE100	7,279.19	0.99%	2.89%	8.10%
ドイツ DAX	11,526.04	1.42%	0.09%	9.16%
香港 ハンセン指数	29,051.36	▲0.21%	1.46%	13.91%
中国 上海総合	3,090.76	▲0.43%	5.09%	23.93%
インド ムンバイSENSEX	38,672.91	1.33%	7.82%	7.20%
ブラジル ボベスパ	95,414.55	1.79%	▲0.18%	8.56%
債券関連				
日本10年国債利回り	▲0.095%	▲0.015	▲0.080	▲0.085
米国10年国債利回り	2.405%	▲0.034	▲0.310	▲0.313
ドイツ10年国債利回り	▲0.070%	▲0.055	▲0.253	▲0.312
米国ハイイールド債券	406.13	0.37%	1.10%	7.48%
その他				
東証REIT指数	1,907.36	0.49%	3.10%	7.51%
S&P先進国REIT指数	272.47	0.79%	2.44%	14.16%
S&P香港REIT指数	511.76	3.87%	3.94%	16.46%
S&PシンガポールREIT指数	348.54	0.63%	2.46%	11.65%
ブルームバーグ商品指数	81.09	▲0.81%	▲0.37%	4.50%
NY金先物	1,298.50	▲1.53%	▲1.34%	1.21%
アレリアンMLPインデックス	1,248.81	▲0.07%	3.43%	18.59%

	先週末	変化率		
	3/29	1週間	1か月	3か月
米ドル	110.86	0.86%	▲0.48%	0.54%
ユーロ	124.35	0.09%	▲1.83%	▲1.51%
英ポンド	144.44	▲0.52%	▲2.22%	3.11%
豪ドル	78.67	1.07%	▲0.45%	1.29%
カナダ・ドル	83.04	1.46%	▲1.81%	2.69%
ノルウェー・クローネ	12.84	▲0.06%	▲1.33%	1.36%
ブラジル・リアル	28.27	0.45%	▲4.80%	▲0.63%
香港ドル	14.12	0.83%	▲0.48%	0.27%
シンガポール・ドル	81.77	0.64%	▲0.75%	1.32%
中国・人民元	16.52	0.91%	▲0.75%	2.92%
インド・ルピー	1.60	0.53%	1.79%	1.64%
インドネシア・ルピア	0.78	0.50%	▲1.42%	2.65%
トルコ・リラ	19.83	4.00%	▲4.84%	▲4.85%
南アフリカ・ランド	7.65	0.80%	▲3.31%	0.10%
メキシコ・ペソ	5.71	▲0.90%	▲1.24%	1.76%

※債券の騰落率は利回りの変化幅
 ※米国ハイイールド債券はICE BofAメリルリンチ・US・ハイイールド・BB-B・インデックス
 ※東証REIT指数は配当なし
 ※S&P先進国REIT指数は除く日本、米ドルベース、配当なし
 ※S&P香港REIT指数、S&PシンガポールREIT指数は米ドルベース、配当なし
 ※NY金先物は1トロイオンス当たりの米ドル建価格
 ※アレリアンMLPインデックスは米ドルベース、配当込み
 ※インドネシア・ルピアは100通貨単位での表示

■ 主要経済指標

【国内】

鉱工業生産指数(2月)・・・前月比+1.4%、4か月ぶりの増加。自動車の上昇が寄与。政府の基調判断は据え置き。

【海外】

<米国>

消費者信頼感指数(3月、コンファンレンス・ボード調べ)・・・前月比▲7.3ポイントの124.1。現況も大幅低下。

住宅着工件数(2月)・・・年率換算116.2万戸の前月比▲8.7%、8か月ぶり大幅減。着工許可件数は2か月連続減少。

貿易収支(1月)・・・貿易赤字は前月比▲14.6%の511億米ドル。対中分は同▲6.4%の345億米ドル。

実質GDP(国内総生産)成長率(2018年10月-12月期)・・・前期比年率換算+2.2%(前回発表時+2.6%)。個人消費、設備投資が下振れ。

新築住宅販売件数(2月)・・・年率換算66.7万戸の前月比+4.9%。11か月ぶりの高水準。

■ 今週の焦点

【国内】

日付	イベント
4/1	政府が新元号を発表
4/1	日銀短観(3月調査)
4/5	毎月勤労統計調査(2月)
4/5	家計調査(2月)

【海外】

日付	イベント
4/1	中国製造業PMI(購買担当者指数)(3月、民間発表分)
4/1	ISM(米供給管理協会)製造業景況指数(3月)
4/1	米小売売上高(2月)
4/3	ISM非製造業景況指数(3月)
4/5	米雇用統計(3月)

【ご留意事項】

- 当資料は三井住友トラスト・アセットマネジメントが投資判断の参考となる情報提供を目的として作成したものであり、金融商品取引法に基づく開示書類ではありません。
- ご購入のお申込みの際は最新の投資信託説明書(交付目論見書)の内容を必ずご確認のうえ、ご自身でご判断ください。
- 投資信託は値動きのある有価証券等(外貨建資産には為替変動リスクを伴います。)に投資しますので基準価額は変動します。したがって、投資元本や利回りが保証されるものではありません。ファンドの運用による損益は全て投資者の皆様へ帰属します。
- 投資信託は預貯金や保険契約とは異なり預金保険機構および保険契約者保護機構等の保護の対象ではありません。また、証券会社以外でご購入いただいた場合は、投資者保護基金の保護の対象ではありません。
- 当資料は信頼できると判断した各種情報等に基づき作成していますが、その正確性、完全性を保証するものではありません。また、今後予告なく変更される場合があります。
- 当資料中の図表、数値、その他データについては、過去のデータに基づき作成したものであり、将来の成果を示唆あるいは保証するものではありません。
- 当資料で使用している各指数に関する著作権等の知的財産権、その他の一切の権利はそれぞれの指数の開発元もしくは公表元に帰属します。