

# ウィークリーレポート

## 2019年4月15日号

### ■ 先週の市場の動き

日米株式は米欧の貿易摩擦や世界経済減速への懸念から売りが先行。週末はともに好業績銘柄への買いで上昇した。英国のEU(欧州連合)離脱期限が10月末に延長されたが、金融市場の反応は総じて乏しかった。

### ■ 株式市場



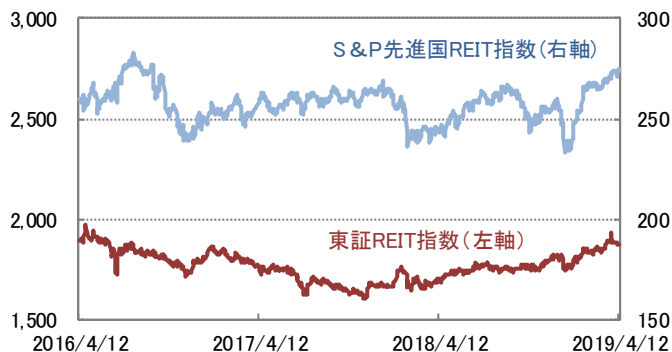
日経平均株価は値がさ株主導で約4カ月ぶり高値を回復。NYは週末に業績期待の買いが入ったが、週間では小幅下落。

### ■ 債券市場



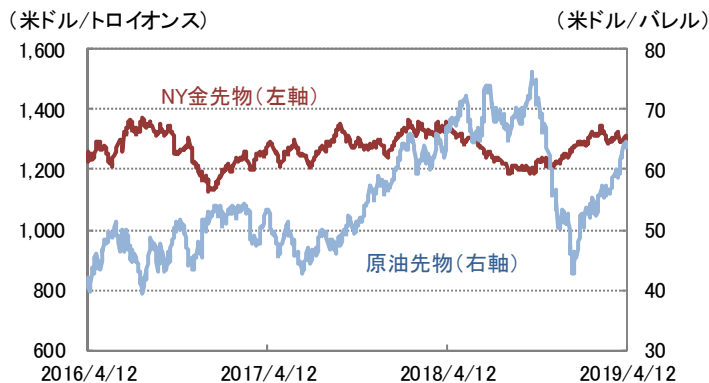
米国10年国債利回りは上昇。一時低下したが、週末は株高に加え、中国やユーロ圏の景気指標改善で売りが加速した。

### ■ REIT市場



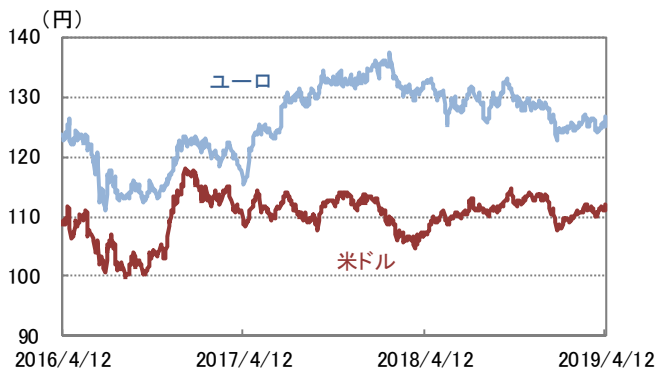
国内は続落。利益確定目的の売りに押された。海外は5週連続で上昇、2016年9月以来の高値水準を回復。

### ■ コモディティ市場

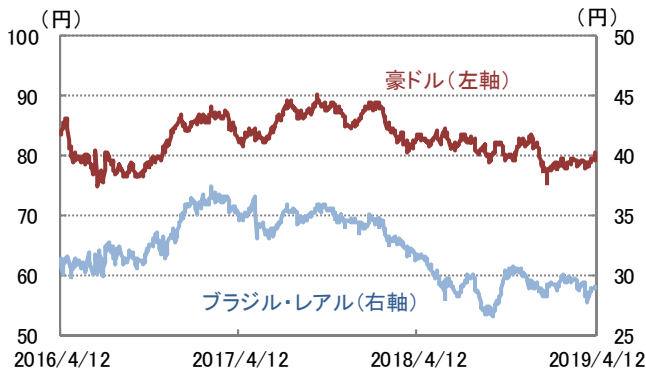


原油は6週連続で上昇。リビア情勢や産油国の減産が買い材料。金は米ドル高で小幅ながら3週連続の下落。

### ■ 為替市場



米ドル/円は上昇。米国株高でリスク選好の動きが強まり、週末の海外市場で112円台を回復。ユーロ/円も上昇。



豪ドル/円は3週連続で上昇。ブラジル・リアル/円はほぼ横ばい。

※原油先物はニューヨーク・マーカンタイル取引所 WTI先物価格  
(信頼できると判断したデータを基に三井住友トラスト・アセットマネジメント作成)

## ■ 主要指標の動き

	先週末	騰落率				
		4/12	1週間	1か月	3か月	
株式関連	日経平均株価	21,870.56	0.29%	1.71%	7.42%	
	TOPIX	1,605.40	▲1.25%	▲0.00%	4.95%	
	JPX日経インデックス400	14,271.91	▲1.28%	▲0.06%	5.23%	
	米国 NYダウ	26,412.30	▲0.05%	3.36%	10.07%	
	米国 S&P500指数(米ドルベース)	2,907.41	0.51%	4.15%	11.98%	
	米国 S&P500指数(円ベース、配当込み)	3,311.38	0.76%	4.89%	16.28%	
	英国 FTSE100	7,437.06	▲0.13%	4.00%	7.50%	
	ドイツ DAX	11,999.93	▲0.08%	4.13%	10.22%	
	香港 ハンセン指数	29,909.76	▲0.09%	3.42%	12.16%	
	中国 上海総合	3,188.63	▲1.78%	4.19%	24.86%	
	インド ムンバイSENSEX	38,767.11	▲0.24%	3.28%	7.66%	
	ブラジル ボベスパ	92,875.00	▲4.36%	▲5.06%	▲0.84%	
	債券関連	日本10年国債利回り	▲0.045%	▲0.010	▲0.010	▲0.055
		米国10年国債利回り	2.565%	0.070	▲0.036	▲0.136
ドイツ10年国債利回り		0.055%	0.048	0.000	▲0.184	
米国ハイイールド債券		410.40	0.55%	2.16%	5.27%	
その他	東証REIT指数	1,874.70	▲0.27%	1.09%	3.59%	
	S&P先進国REIT指数	275.46	0.52%	2.49%	10.55%	
	S&P香港REIT指数	511.47	▲0.21%	3.51%	14.65%	
	S&PシンガポールREIT指数	349.57	0.76%	1.59%	6.77%	
	ブルームバーグ商品指数	82.71	0.41%	2.28%	3.83%	
	NY金先物	1,295.20	▲0.03%	▲0.22%	0.44%	
アレリアンMLPインデックス	1,266.46	0.13%	2.89%	7.48%		

	先週末	変化率			
		4/12	1週間	1か月	3か月
為替レート(対円)	米ドル	112.02	0.26%	0.59%	3.26%
	ユーロ	126.57	1.01%	0.69%	1.71%
	英ポンド	146.48	0.56%	0.61%	5.14%
	豪ドル	80.34	1.22%	1.88%	2.62%
	カナダ・ドル	84.07	0.72%	0.81%	2.82%
	ノルウェー・クローネ	13.20	1.73%	2.34%	3.77%
	ブラジル・リアル	28.86	0.07%	▲1.24%	▲1.29%
	香港ドル	14.28	0.34%	0.69%	3.22%
	シンガポール・ドル	82.80	0.43%	0.82%	3.30%
	中国・人民元	16.70	0.28%	0.78%	4.24%
	インド・ルピー	1.62	0.35%	1.38%	5.23%
	インドネシア・ルピア	0.79	0.34%	1.47%	2.81%
	トルコ・リラ	19.36	▲2.32%	▲5.10%	▲2.43%
	南アフリカ・ランド	8.02	1.15%	3.38%	2.24%
	メキシコ・ペソ	5.97	1.97%	3.80%	5.47%

※債券の騰落率は利回りの変化幅

※米国ハイイールド債券はICE BofAメリルリンチ・US・ハイイールド・BB-B・インデックス

※東証REIT指数は配当なし

※S&P先進国REIT指数は除く日本、米ドルベース、配当なし

※S&P香港REIT指数、S&PシンガポールREIT指数は米ドルベース、配当なし

※NY金先物は1トロイオンス当たりの米ドル建価格

※アレリアンMLPインデックスは米ドルベース、配当込み

※インドネシア・ルピアは100通貨単位での表示

## ■ 主要経済指標

### 【国内】

景気ウォッチャー調査(3月)・・・現状判断指数は▲2.7ポイントの44.8、2年8カ月ぶりの低水準。政府は基調判断を下方修正。先行き判断指数も低下。

機械受注(2月)・・・船舶・電力を除く民需は前月比+1.8%、増加は4カ月ぶり。製造業の増加が寄与。

### 【海外】

#### <米国>

消費者物価指数(3月)・・・食品、エネルギーを除くコア指数は前年同月比+2.0%、伸び率は鈍化。

消費者信頼感指数(4月、ミシガン大学調べ)・・・前月から▲1.5ポイントの96.9、先行きの見通しが悪化。

#### <中国>

貿易統計(3月)・・・米ドル建の輸出は前年同月比+14.2%、予想を上回る伸び。輸入は▲7.6%。貿易黒字は拡大。

## ■ 今週の焦点

### 【国内】

日付	イベント
4/17	貿易統計(3月)
4/19	全国消費者物価指数(3月)

### 【海外】

日付	イベント
4/16	米鉱工業生産指数(3月)
4/17	米貿易収支(2月)
4/17	中国実質GDP(国内総生産)成長率(2019年1-3月)
4/17	中国固定資産投資(3月)
4/18	ユーロ圏総合PMI(購買担当者指数)(4月)
4/18	米小売売上高(3月)
4/19	米住宅着工件数(3月)

(信頼できると判断したデータを基に三井住友トラスト・アセットマネジメント作成)

#### 【ご留意事項】

- 当資料は三井住友トラスト・アセットマネジメントが投資判断の参考となる情報提供を目的として作成したものであり、金融商品取引法に基づく開示書類ではありません。
- ご購入のお申込みの際は最新の投資信託説明書(交付目論見書)の内容を必ずご確認のうえ、ご自身でご判断ください。
- 投資信託は値動きのある有価証券等(外貨建資産には為替変動リスクを伴います。)に投資しますので基準価額は変動します。したがって、投資元本や利回りが保証されるものではありません。ファンドの運用による損益は全て投資者の皆様へ帰属します。
- 投資信託は預貯金や保険契約とは異なり預金保険機構および保険契約者保護機構等の保護の対象ではありません。また、証券会社以外でご購入いただいた場合は、投資者保護基金の保護の対象ではありません。
- 当資料は信頼できると判断した各種情報等に基づき作成していますが、その正確性、完全性を保証するものではありません。また、今後予告なく変更される場合があります。
- 当資料中の図表、数値、その他データについては、過去のデータに基づき作成したものであり、将来の成果を示唆あるいは保証するものではありません。
- 当資料で使用している各指数に関する著作権等の知的財産権、その他の一切の権利はそれぞれの指数の開発元もしくは公表元に帰属します。