

ウィークリーレポート

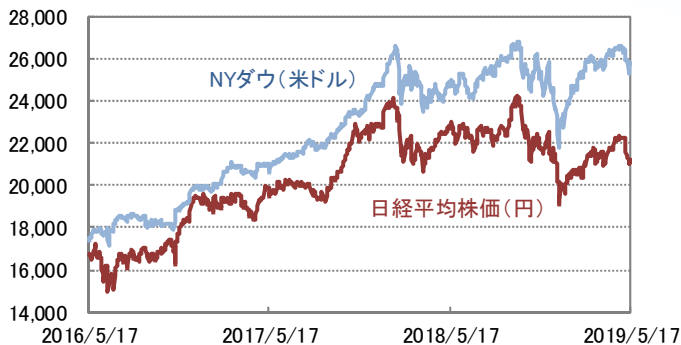
2019年5月20日号

2019年5月20日

■先週の市場の動き

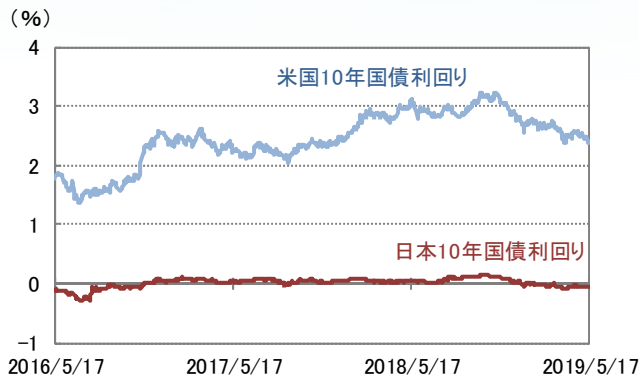
週初、米中の追加関税の応酬から内外株式市場で売りが先行。また米政府がファーウェイに対する輸出を事実上禁じたことで半導体関連株が一時急落。4月の景気指標が総じて弱含み、中国景気の底入れ観測が後退。

■株式市場



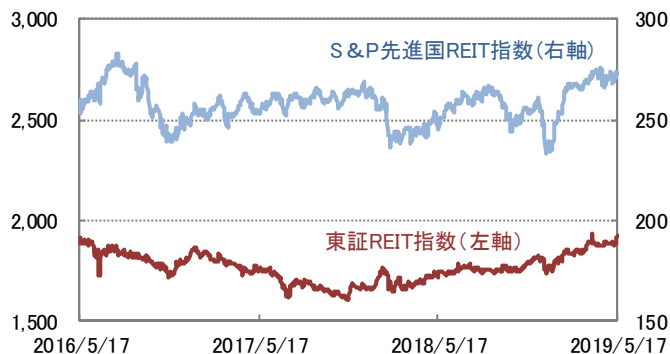
日経平均株価は2週連続下落。NYダウは週初に急落後、米中首脳会談への期待や好決算銘柄への買いで下げ幅を縮小。

■債券市場



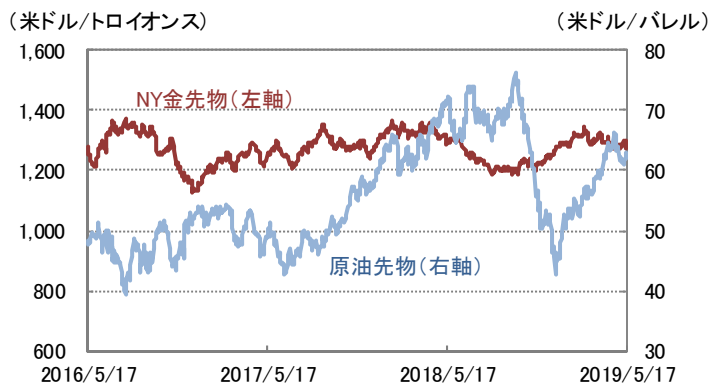
米国10年国債利回りは一時2.36%まで低下。米国株安に加え、鉱工業生産や小売売上高などの指標悪化が買い材料。

■REIT市場



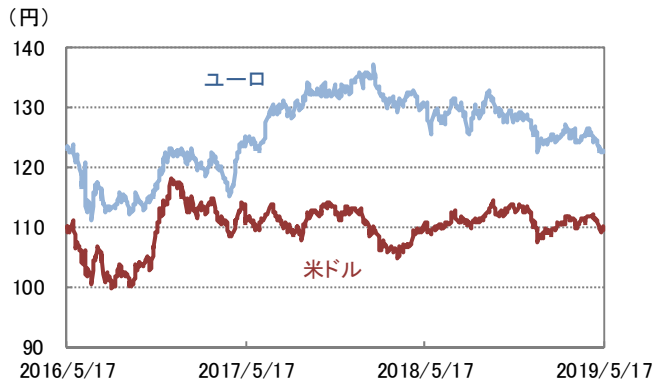
国内は続伸、心理的な節目の1,900ポイント台を回復。海外も欧米長期金利低下を受けて反発。

■コモディティ市場

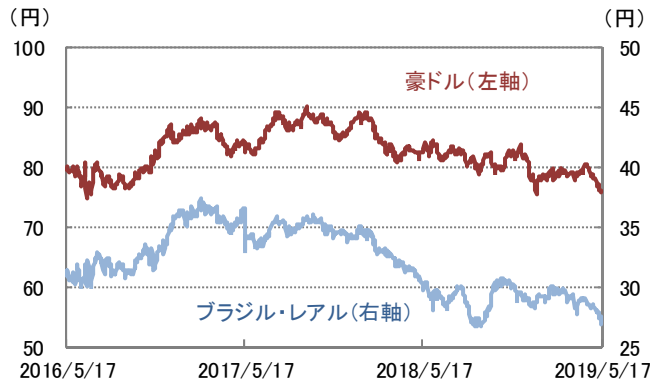


原油は中東情勢の緊迫化を背景に上昇。金はリスク回避による買いが先行したが、米国株の反発で下落に転じた。

■為替市場



米ドル/円は109円台中心にもみ合い推移。ユーロ/円は下落。英ポンドに対する売りがユーロにも波及。



豪ドル/円、ブラジル・リアル/円ともに5週連続で下落。

※原油先物はニューヨーク・マーカンタイル取引所 WTI先物価格
(信頼できると判断したデータを基に三井住友トラスト・アセットマネジメント作成)

■ 主要指標の動き

	先週末	騰落率			
		5/17	1週間	1か月	3か月
株式 関連	日経平均株価	21,250.09	▲0.44%	▲4.61%	1.67%
	TOPIX	1,554.25	0.31%	▲4.69%	▲1.46%
	JPX日経インデックス400	13,839.29	0.42%	▲4.39%	▲1.20%
	米国 NYダウ	25,764.00	▲0.69%	▲2.59%	▲0.46%
	米国 S&P500指数(米ドルベース)	2,859.53	▲0.76%	▲1.41%	3.02%
	米国 S&P500指数(円ベース、配当込み)	3,205.31	▲0.35%	▲3.01%	3.03%
	英国 FTSE100	7,348.62	2.02%	▲1.64%	1.55%
	ドイツ DAX	12,238.94	1.49%	0.71%	8.31%
	香港 ハンセン指数	27,946.46	▲2.11%	▲7.23%	0.16%
	中国 上海総合	2,882.30	▲1.94%	▲11.67%	7.45%
	インド ムンバイSENSEX	37,930.77	1.25%	▲3.42%	5.93%
	ブラジル ボベスパ	89,992.73	▲4.52%	▲3.53%	▲7.72%
	債券 関連	日本10年国債利回り	▲0.060%	▲0.005	▲0.050
米国10年国債利回り		2.391%	▲0.076	▲0.203	▲0.272
ドイツ10年国債利回り		▲0.104%	▲0.059	▲0.184	▲0.205
米国ハイイールド債券		409.27	▲0.03%	▲0.28%	2.66%
その他	東証REIT指数	1,923.00	1.79%	2.67%	4.82%
	S&P先進国REIT指数	272.98	0.71%	2.32%	2.13%
	S&P香港REIT指数	525.14	1.84%	4.47%	9.22%
	S&PシンガポールREIT指数	340.16	▲1.17%	▲1.57%	1.18%
	ブルームバーグ商品指数	79.70	1.33%	▲2.40%	▲1.55%
	NY金先物	1,275.70	▲0.91%	▲0.09%	▲3.51%
アレリアンMLPインデックス	1,265.75	0.64%	2.02%	2.68%	

	先週末	変化率			
		5/17	1週間	1か月	3か月
為替 レート (対円)	米ドル	110.08	0.12%	▲1.77%	▲0.35%
	ユーロ	122.80	▲0.58%	▲2.98%	▲1.59%
	英ポンド	140.06	▲1.99%	▲4.14%	▲1.65%
	豪ドル	75.60	▲1.79%	▲6.00%	▲4.18%
	カナダ・ドル	81.81	▲0.18%	▲2.58%	▲1.94%
	ノルウェー・クローネ	12.52	▲0.79%	▲5.09%	▲2.16%
	ブラジル・リアル	26.86	▲3.33%	▲5.53%	▲9.97%
	香港ドル	14.02	0.12%	▲1.79%	▲0.37%
	シンガポール・ドル	79.89	▲1.00%	▲3.55%	▲1.91%
	中国・人民元	15.89	▲1.04%	▲5.09%	▲2.59%
	インド・ルピー	1.57	▲0.34%	▲2.65%	1.05%
	インドネシア・ルピア	0.76	▲0.90%	▲4.72%	▲2.75%
	トルコ・リラ	18.17	▲1.06%	▲6.91%	▲13.10%
	南アフリカ・ランド	7.63	▲1.72%	▲4.71%	▲2.80%
メキシコ・ペソ	5.74	▲0.22%	▲3.52%	0.06%	

※先週末休場の市場は直近値
 ※債券の騰落率は利回りの変化幅
 ※米国ハイイールド債券はICE BofAメリルリンチ・US・ハイイールド・BB-B・インデックス
 ※東証REIT指数は配当なし
 ※S&P先進国REIT指数は除く日本、米ドルベース、配当なし
 ※S&P香港REIT指数、S&PシンガポールREIT指数は米ドルベース、配当なし
 ※NY金先物は1トロイオンス当たりの米ドル建価格
 ※アレリアンMLPインデックスは米ドルベース、配当込み
 ※インドネシア・ルピアは100通貨単位での表示

■ 主要経済指標

【国内】

景気ウォッチャー調査(4月)・・・現状判断指数は0.5ポイント上昇の45.3、連休前の節約が影響。先行き判断指数は3カ月連続で低下。

【海外】

<米国>

鉱工業生産指数(4月)・・・前月比▲0.5%、2カ月ぶりの低下。製造業は同▲0.5%。鉱業は同+1.6%、4カ月ぶりの上昇。

小売売上高(4月)・・・前月比▲0.2%、予想外の減少。コア指数は前月から横ばい。

住宅着工件数(4月)・・・年率換算123.5万戸の前月比+5.7%、2カ月連続の増加。

消費者信頼感指数(5月、ミシガン大学調べ)・・・前月比5.2ポイント上昇の102.4。2004年以来の高水準。

<中国>

中国小売売上高(4月)・・・前年同月比+7.2%、2003年5月以来の低水準。衣料品販売が10年ぶりの減少。

中国固定資産投資(1-4月累計)・・・前年同期比+6.1%、1-3月累計より伸びが縮小。

■ 今週の焦点

【国内】

日付	イベント
5/20	実質GDP(国内総生産)成長率(2019年1-3月期)
5/22	機械受注(3月)
5/22	貿易統計(4月)
5/24	全国消費者物価指数(4月)
5/25	トランプ米大統領来日(～28日)

【海外】

日付	イベント
5/21	米中古住宅販売件数(4月)
5/23	ユーロ圏総合PMI(購買担当者指数)(5月)
5/23	米新築住宅販売件数(4月)

(信頼できると判断したデータを基に三井住友トラスト・アセットマネジメント作成)

【ご留意事項】

- 当資料は三井住友トラスト・アセットマネジメントが投資判断の参考となる情報提供を目的として作成したものであり、金融商品取引法に基づく開示書類ではありません。
- ご購入のお申込みの際は最新の投資信託説明書(交付目論見書)の内容を必ずご確認のうえ、ご自身でご判断ください。
- 投資信託は値動きのある有価証券等(外貨建資産には為替変動リスクを伴います。)に投資しますので基準価額は変動します。したがって、投資元本や利回りが保証されるものではありません。ファンドの運用による損益は全て投資者の皆様へ帰属します。
- 投資信託は預貯金や保険契約とは異なり預金保険機構および保険契約者保護機構等の保護の対象ではありません。また、証券会社以外でご購入いただいた場合は、投資者保護基金の保護の対象ではありません。
- 当資料は信頼できると判断した各種情報等に基づき作成していますが、その正確性、完全性を保証するものではありません。また、今後予告なく変更される場合があります。
- 当資料中の図表、数値、その他データについては、過去のデータに基づき作成したものであり、将来の成果を示唆あるいは保証するものではありません。
- 当資料で使用している各指数に関する著作権等の知的財産権、その他の一切の権利はそれぞれの指数の開発元もしくは公表元に帰属します。