

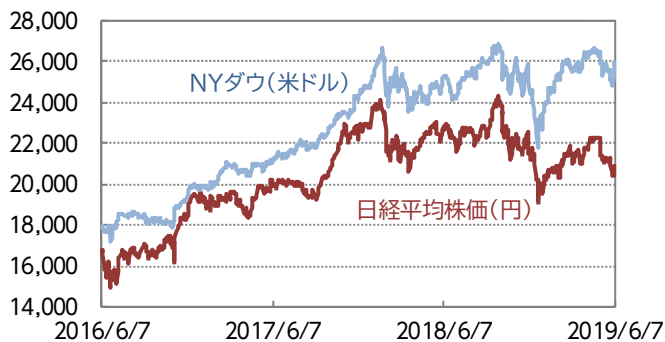
ウィークリーレポート

2019年6月10日号

■先週の市場の動き

FRB(米連邦準備理事会)高官などの発言や低調な米雇用統計を受けて、米利下げ観測が一段と高まった。米中通商協議や米国のメキシコ関税の行方を巡る不透明感は残存したが、米国株式が急反発。

■株式市場



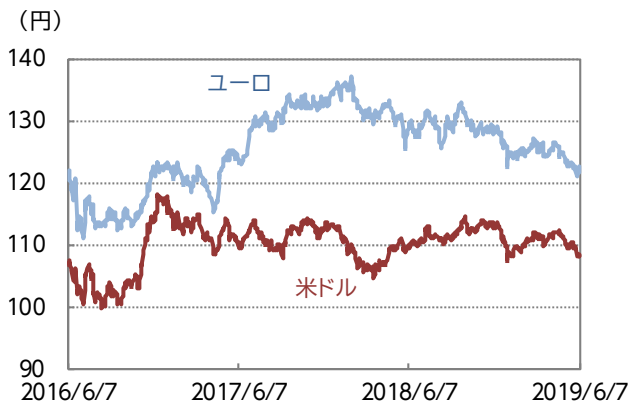
日経平均株価は反発も、円高進行懸念が重石。NYダウは5日連続で上昇。約1カ月ぶりの高値を回復。

■REIT市場



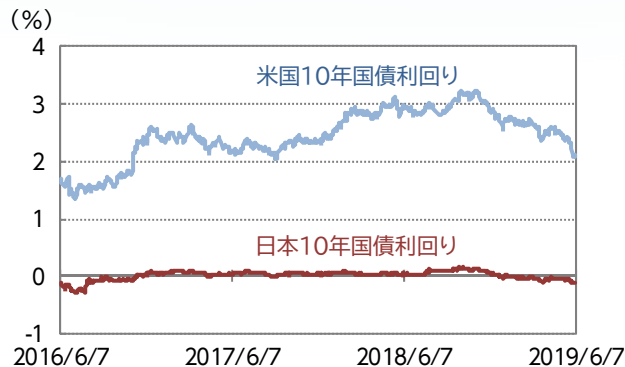
国内は反発、長期金利低下を好感。海外も反発。

■為替市場



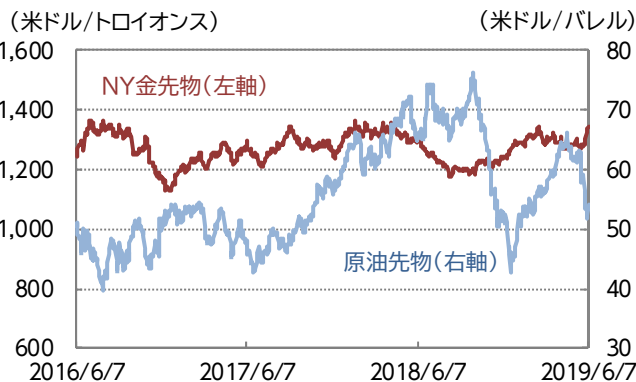
取引時間中に一時107円台後半まで円高・米ドル安が進行。米利下げ観測の高まりでユーロ買いの動きが加速。

■債券市場

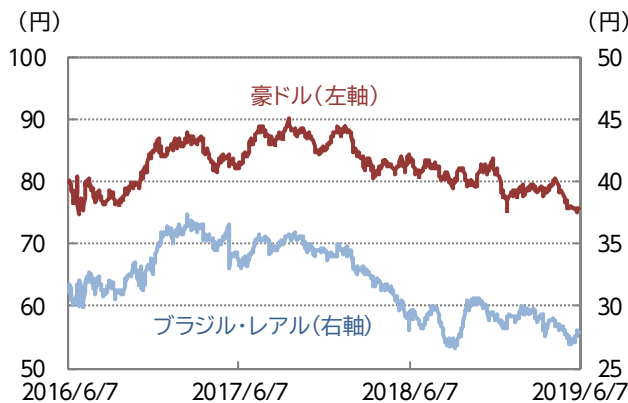


米国10年国債利回りは一時2.07%まで低下。米地区連銀総裁が「利下げが近く正当化されるだろう」と発言。

■コモディティ市場



原油は米国の在庫増加が懸念されたが、協調減産観測で反発。金は米利下げ観測を背景に急上昇。



豪ドル/円は反発。オーストラリアの利下げは織り込み済み。ブラジル・リアル/円は3週連続で上昇。

※原油先物はニューヨーク・マーカンタイル取引所 WTI先物価格 (信頼できると判断したデータを基に三井住友トラスト・アセットマネジメント作成)

■主要指標の動き

	先週末	騰落率		
	6/7	1週間	1カ月	3カ月
日経平均株価	20,884.71	1.38%	▲4.74%	▲2.66%
TOPIX	1,532.39	1.33%	▲4.22%	▲4.32%
JPX日経インデックス400	13,627.38	1.23%	▲4.21%	▲4.23%
米国 NYダウ	25,983.94	4.71%	0.07%	2.00%
米国 S&P500指数(米ドルベース)	2,873.34	4.41%	▲0.37%	4.53%
米国 S&P500指数(円ベース、配当込み)	3,167.58	3.93%	▲2.25%	1.76%
英国 FTSE100	7,331.94	2.38%	0.98%	2.44%
ドイツ DAX	12,045.38	2.72%	▲0.39%	4.58%
香港 ハンセン指数	26,965.28	0.24%	▲8.17%	▲6.30%
中国 上海総合	2,827.80	▲2.45%	▲3.37%	▲8.97%
インド ムンバイSENSEX	39,615.90	▲0.25%	3.50%	7.87%
ブラジル ボブスバ	97,821.26	0.82%	3.64%	3.69%
債券関連				
日本10年国債利回り	▲0.120%	▲0.025	▲0.065	▲0.110
米国10年国債利回り	2.081%	▲0.044	▲0.376	▲0.558
ドイツ10年国債利回り	▲0.257%	▲0.055	▲0.219	▲0.324
米国ハイイールド債券	411.28	1.03%	0.18%	2.56%
その他				
東証REIT指数	1,926.09	0.48%	1.83%	4.31%
S&P先進国REIT指数	275.47	2.52%	2.50%	4.05%
S&P香港REIT指数	534.35	3.24%	2.30%	7.81%
S&PシンガポールREIT指数	354.61	4.00%	2.15%	3.72%
ブルームバーグ商品指数	77.15	▲0.72%	▲2.31%	▲4.19%
NY金先物	1,341.20	2.71%	4.32%	4.28%
アリアンMLPインデックス	1,230.54	1.02%	0.40%	0.70%

	先週末	変化率		
	6/7	1週間	1カ月	3カ月
米ドル	108.19	▲0.09%	▲1.88%	▲3.04%
ユーロ	122.62	1.37%	▲0.62%	▲1.83%
英ポンド	137.80	0.74%	▲4.41%	▲5.61%
豪ドル	75.74	0.82%	▲2.03%	▲3.24%
カナダ・ドル	81.53	1.75%	▲0.39%	▲1.70%
ノルウェー・クローネ	12.54	1.40%	▲0.56%	▲1.31%
ブラジル・リアル	27.88	0.97%	0.40%	▲3.27%
香港ドル	13.79	▲0.15%	▲1.79%	▲2.96%
シンガポール・ドル	79.44	0.85%	▲1.80%	▲3.11%
中国・人民元	15.64	▲0.65%	▲4.01%	▲5.89%
インド・ルピー	1.56	0.23%	▲1.93%	▲2.30%
インドネシア・ルピア	0.76	0.26%	▲1.36%	▲3.38%
トルコ・リラ	18.55	0.24%	3.58%	▲8.84%
南アフリカ・ランド	7.24	▲2.57%	▲5.22%	▲5.93%
メキシコ・ペソ	5.52	▲0.09%	▲4.79%	▲3.36%

※先週末休場の市場は直近値
 ※債券の騰落率は利回りの変化幅
 ※米国ハイイールド債券はICE BofAアメリカリソナ・US・ハイイールド・BB-B・インデックス
 ※東証REIT指数は配当なし
 ※S&P先進国REIT指数は除く日本、米ドルベース、配当なし
 ※S&P香港REIT指数、S&PシンガポールREIT指数は米ドルベース、配当なし
 ※NY金先物は1トロイオンス当たりの米ドル建価格
 ※アリアンMLPインデックスは米ドルベース、配当込み
 ※インドネシア・ルピアは100通貨単位での表示

■主要経済指標

【国内】

法人企業統計(2019年1-3月期)・・・設備投資額(金融・保険業を除く全産業)は前年同期比+6.1%。10四半期連続の増加。

毎月勤労統計調査(4月)・・・実質賃金は前年同月比▲1.1%、4カ月連続で減少。

家計調査(4月)・・・実質消費支出は前年同月比+1.3%、5カ月連続の増加。連休で教養娯楽サービス・交通が堅調。

【海外】

<米国>

ISM(米供給管理協会)製造業景況指数(5月)・・・前月から▲0.7ポイントの52.1。2016年10月以来の低水準。

ISM非製造業景況指数(5月)・・・前月から+1.4ポイントの56.9、3カ月ぶりの上昇。

雇用統計(5月)・・・非農業部門雇用者数は前月比+7.5万人の増加。失業率は前月と同じ3.6%。

<中国>

製造業PMI(購買担当者指数)(5月、民間発表分)・・・前月横ばいの50.2。3カ月連続で50を上回った。

■今週の焦点

【国内】

日付	イベント
6/10	実質GDP(国内総生産)成長率(2019年1-3月期、改定値)
6/10	景気ウォッチャー調査(5月)
6/12	機械受注(4月)

【海外】

日付	イベント
6/12	米消費者物価指数(5月)
6/14	中国鉱工業生産指数(5月)
6/14	中国固定資産投資(1-5月累計ベース)
6/14	米小売売上高(5月)
6/14	米消費者信頼感指数(6月、ミシガン大学調べ)

(信頼できると判断したデータを基に三井住友トラスト・アセットマネジメント作成)

【ご留意事項】

- 当資料は三井住友トラスト・アセットマネジメントが投資判断の参考となる情報提供を目的として作成したものであり、金融商品取引法に基づく開示書類ではありません。
- ご購入のお申込みの際は最新の投資信託説明書(交付目論見書)の内容を必ずご確認のうえ、ご自身でご判断ください。
- 投資信託は値動きのある有価証券等(外貨建資産には為替変動リスクを伴います。)に投資しますので基準価額は変動します。したがって、投資元本や利回りが保証されるものではありません。ファンドの運用による損益は全て投資者の皆様へ帰属します。
- 投資信託は預貯金や保険契約とは異なり預金保険機構および保険契約者保護機構等の保護の対象ではありません。また、証券会社以外でご購入いただいた場合は、投資者保護基金の保護の対象ではありません。
- 当資料は信頼できると判断した各種情報等に基づき作成していますが、その正確性、完全性を保証するものではありません。また、今後予告なく変更される場合があります。
- 当資料中の図表、数値、その他データについては、過去のデータに基づき作成したものであり、将来の成果を示唆あるいは保証するものではありません。
- 当資料で使用している各指数に関する著作権等の知的財産権、その他の一切の権利はそれぞれの指数の開発元もしくは公表元に帰属します。