



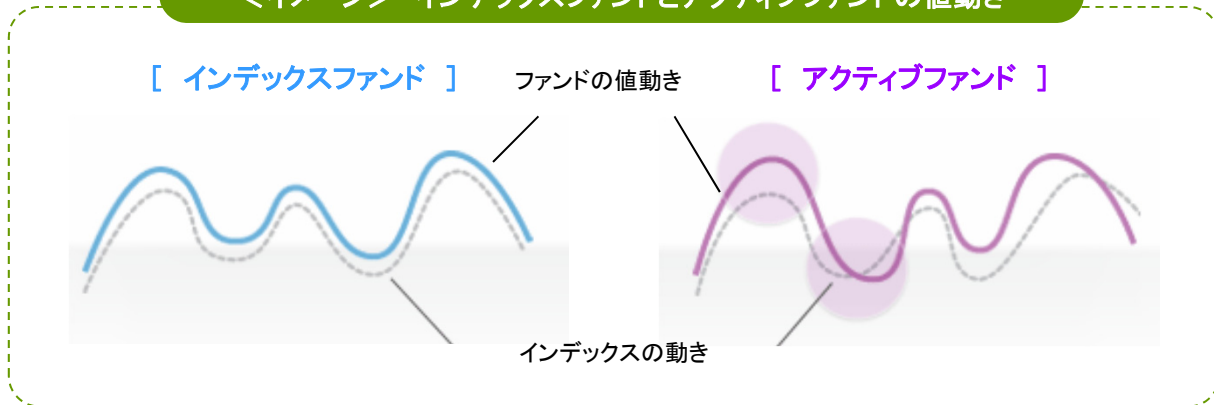
SMT インデックスシリーズ

コラム Vol.1

インデックスファンドとは

投資信託は運用スタイルによって、「インデックスファンド」と「アクティブファンド」に分けられます。インデックスファンドは市場全体の動きを表すインデックスに連動することを目指し、アクティブファンドは市場見通しや企業業績を踏まえて、目標とするインデックスを上回る投資成果あるいは絶対リターンを目指します。

＜イメージ＞ インデックスファンドとアクティブファンドの値動き



※上記はイメージであり、全ての特徴を網羅したものではありません。











1. インデックスとは

インデックスとは、株価指数や債券指数などの市場の動きを表す指標のことです。代表的なものに以下のインデックスがあります。

資産		インデックス
株式	国内株式	日経平均株価(日経225)、TOPIX(東証株価指数)、JPX日経インデックス400
	先進国株式	MSCI コクサイ・インデックス、ダウ・ジョーンズ工業株価平均(NYダウ)(米国)、DAX指数(ドイツ)、FTSE100指数(英国)
	新興国株式	MSCI エマージング・マーケット・インデックス
債券	国内債券	NOMURA-BPI 総合
	先進国債券	FTSE世界国債インデックス(除く日本)
	新興国債券	JPモルガン・ガバメント・ボンド・インデックスーエマージング・マーケット・グローバル・ディバースファイド
REIT (リート)	国内REIT	東証REIT指数
	先進国REIT	S&P先進国REIT指数(除く日本)、S&P米国REIT指数
	新興国REIT	S&P新興国REIT指数

インデックス運用とは、株価指数や債券指数などの構成銘柄の全てあるいは代表的な銘柄群を、インデックスの構成比率と概ね同じ比率で保有し、インデックスと同程度の投資成果を目指す方法のことをいいます。例えばTOPIX(東証株価指数)に連動する投資成果を目指すインデックスファンドであれば、TOPIXが10%上昇した場合、このインデックスファンドも同様に10%の上昇を目指し、市場全体の動きを概ね捉えることができます。

2. インデックスファンドとアクティブファンドの比較

インデックスファンド	アクティブファンド
<p> コストが比較的安く設定されている</p> <p>インデックスファンドは、連動を目指すインデックスとほぼ同じ銘柄を概ね同じ構成比率で保有するため、銘柄調査費用等は発生しません。したがって、アクティブファンドと比較して費用(信託報酬)が安く設定されています。</p>	<p> インデックスファンドに比べてコストが高い</p> <p>アクティブファンドは、ファンドマネージャーやアナリストによる業績予想、株価分析、市場見通し等を踏まえてファンドマネージャーが運用を行いますので、通常の運用コストに加え、追加的な調査費用等が発生します。したがって、インデックスファンドと比較して費用(信託報酬)が高めに設定される傾向があります。</p>
<p> ファンドの値動きがわかりやすい</p> <p>インデックスファンドは、テレビや新聞、インターネットで公表されるインデックスの値動きから、ファンドの大まかな動向を捉えることができます。</p>	<p> 値動きがインデックスと大きく異なることがある</p> <p>アクティブファンドでは、ファンドマネージャーが銘柄選択や配分について判断するため、インデックスとは値動きが全く異なることがあります。</p>
<p> 組入銘柄を自由に売買することはしない</p> <p>インデックスファンドは、インデックスとの連動を目指すことが第一目標であるため、ファンドマネージャーは銘柄を自らの思惑で自由に売買することはしません。</p>	<p> 機動的に売買できる</p> <p>アクティブファンドでは、将来の個別銘柄の株価の値動きを予測して、ファンドマネージャーは機動的に銘柄を売買することが可能です。</p>
<p> リターンは市場における平均にとどまる</p> <p>インデックスファンドは、インデックスに連動する投資成果を目指すため、市場平均並みのリターンしか期待できません。</p>	<p> 市場を上回るリターンを目指す</p> <p>アクティブファンドは、インデックスファンドに比べるとリスクは高くなりますが、市場平均を上回るリターンを期待できます。</p>
<p> 数百～千数百銘柄に投資しており、より幅広い分散投資が可能</p> <p>インデックスファンドは、インデックスを構成する銘柄の全て、あるいは代表的な銘柄群を保有するので、より広い銘柄分散が可能になります。</p>	<p> 銘柄やセクター(業種)を絞り込むため、値動きが大きくなる可能性がある</p> <p>アクティブファンドは、銘柄を絞り込んで投資するため、特定の銘柄やセクター(業種)の値動きの影響を受けやすくなります。</p>

※上記はインデックスファンドとアクティブファンドの全ての特徴を網羅したものではありません。

上記で説明したように、インデックスファンドのメリットは「**低コスト**」、「**リスクを抑えられること**」、「**シンプルでわかりやすいこと**」であり、デメリットは良くも悪くも概ね市場平均並みのリターンに落ち着くということです。

以上

【ご留意事項】

- 当資料は三井住友トラスト・アセットマネジメントが作成したものであり、金融商品取引法に基づく開示書類ではありません。
- ご購入のお申込みの際は最新の投資信託説明書(交付目論見書)の内容を必ずご確認のうえ、ご自身でご判断ください。
- 投資信託は値動きのある有価証券等(外貨建資産には為替変動リスクを伴います。)に投資しますので基準価額は変動します。したがって、投資元本や利回りが保証されるものではありません。ファンドの運用による損益は全て投資者の皆様へ帰属します。
- 投資信託は預貯金や保険契約とは異なり預金保険機構および保険契約者保護機構等の保護の対象ではありません。また、証券会社以外でご購入いただいた場合は、投資者保護基金の保護の対象ではありません。
- 当資料は信頼できると判断した各種情報等に基づき作成していますが、その正確性、完全性を保証するものではありません。また、今後予告なく変更される場合があります。
- 当資料中の図表、数値、その他データについては、過去のデータに基づき作成したものであり、将来の成果を示唆あるいは保証するものではありません。また、将来の市場環境の変動等により運用方針等が変更される場合があります。
- 当資料で使用している各指数に関する著作権等の知的財産権、その他の一切の権利はそれぞれの指数の開発元もしくは公表元に帰属します。

【投資に関する留意事項】

●投資信託に係るリスクについて

投資信託は、主に国内外の株式や公社債など値動きのある有価証券等を投資対象とし投資元本が保証されていないため、当該資産の市場における取引価格の変動や為替の変動等により投資一単位当たりの価値が変動します。従ってお客様のご投資された金額を下回ることもあります。また、投資信託は、個別の投資信託毎に投資対象資産の種類や投資制限、取引市場、投資対象国等が異なることから、リスクの内容や性質が異なりますので、ご投資に当たっては投資信託説明書(交付目論見書)や契約締結前交付書面をよくご覧ください。

●投資信託に係る費用について

投資信託にご投資いただくお客様には以下の費用をご負担いただきます。

1. 購入時に直接ご負担いただく費用

(1) 購入時手数料 上限3.78%(税込)

投資信託のご購入のお申込みをする際にご負担いただく費用です。販売会社が販売に係る費用として受け取ります。具体的な手数料率等については、投資信託の販売会社に確認する必要があります。

(2) 信託財産留保額 上限0.1%

投資信託を購入・解約する際には、その投資信託で保有する株式・債券などの売買などに係る費用が発生します。信託財産留保額は、この費用相当額を、費用が発生する契機となった投資信託の購入者・解約者にご負担いただき、信託財産に残すという趣旨から設けられているものです。

2. 換金時に直接ご負担いただく費用

(1) 信託財産留保額 上限0.5%

※内容については上記1.(2)をご参照ください。

3. 保有期間中に間接的にご負担いただく費用

(1) 信託報酬 上限年率2.052%(税込、概算)

お客様が投資信託を保有する期間に応じてかかる費用です。委託会社は運用に対する報酬として、受託会社は信託財産の保管・管理の費用として、販売会社は取扱事務費用や運用報告等の各種費用として、それぞれ按分して受け取ります。

※ファンド・オブ・ファンズ形式の場合は、一部を除き、投資信託が投資対象とする投資信託証券の信託報酬等が別途かかります。

※一部の投資信託及び投資信託証券には運用実績等に基づき計算される成功報酬額が別途かかる場合があります。この場合、成功報酬額の加算によってご負担いただく費用が上記の上限を超過する場合がありますが、成功報酬額は運用実績等により変動するため、上限額等を事前に表示することができません。

4. その他費用

(1) 上記以外に投資信託の保有期間等に応じてご負担いただく費用*があります。これらの費用は、運用状況等により変動するため、料率、上限額等を事前に表示することができません。

* 監査費用、有価証券の売買・保管、信託事務にかかる諸費用、投資信託証券の解約に伴う信託財産留保額、及び投資信託が実質的に投資対象とする仕組み債券の価格に反映される費用等

上記の費用の合計額については、お客様が投資信託を保有される期間等に応じて異なりますので、上限額等を事前に表示することができません。

詳細は投資信託説明書(交付目論見書)、契約締結前交付書面等でご確認ください。

●ご注意

上記に記載しているリスクや費用項目につきましては、一般的な投資信託を想定しております。費用の料率につきましては、三井住友トラスト・アセットマネジメントが運用するすべての公募投資信託のうち、徴収する夫々の費用における最高の料率(作成日現在)を記載しております。投資信託に係るリスクや費用は、夫々の投資信託により異なりますので、ご投資をされる際には、事前によく投資信託説明書(交付目論見書)や契約締結前交付書面をご覧ください。

※税法が改正された場合等には、税込手数料等が変更となることがあります。

三井住友トラスト・アセットマネジメント株式会社
金融商品取引業者 関東財務局長(金商)第347号
加入協会: 一般社団法人投資信託協会、一般社団法人日本投資顧問業協会